

## Vilniaus technologijų ir dizaino kolegija

(viešojo sektoriaus subjekto arba viešojo sektoriaus subjekto grupės pavadinimas)

111967673, Antakalnio g. 54, LT-10303 Vilnius

(viešojo sektoriaus subjekto, parengusio finansinės būklės ataskaitą (konsoliduotąją finansinės būklės ataskaitą), kodas, adresas)

## FINANSINĖS BŪKLĖS ATASKAITA

PAGAL 2016 M rugsejo 30 d. DUOMENIS

2016-11-08

Nr.

9-120

(Data)

Pateikimo valiuta ir tikslumas: eurais, ct

Eil. Nr.	Straipsniai	Pastabos. Nr.	Paskutinė ataskaitinio laikotarpio diena	Paskutinė praėjusio ataskaitinio laikotarpio diena
1	2		3	4
<b>A.</b>	<b>ILGALAIKIS TURTAS</b>		<b>16.358.266,00</b>	<b>16.502.306,89</b>
I.	Nematerialusis turtas	1	101.794,66	86.948,23
I.1	Plėtros darbai			
I.2	Programinė įranga ir jos licencijos		101.794,66	86.948,23
I.3	Kitas nematerialusis turtas			
I.4	Nebaigti projektai ir išankstiniai mokėjimai			
I.5	Prestižas			
II.	Ilgalaikis materialusis turtas	2	16.256.471,34	16.415.358,66
II.1	Žemė			
II.2	Pastatai		4.211.544,94	4.406.367,36
II.3	Infrastruktūros ir kiti statiniai		247.064,34	251.148,41
II.4	Nekilnojamosios kultūros vertybės		9.184.574,83	9.184.574,83
II.5	Mašinos ir įrenginiai		1.184.189,37	1.256.289,72
II.6	Transporto priemonės		37.408,95	16.184,96
II.7	Kilnojamosios kultūros vertybės			
II.8	Baldai ir biuro įranga		433.117,57	396.330,26
II.9	Kitas ilgalaikis materialusis turtas		936.937,34	897.454,32
II.10	Nebaigta statyba ir išankstiniai mokėjimai		21.634,00	7.008,80
III.	Ilgalaikis finansinis turtas			
IV.	Mineraliniai išteklių ir kitas ilgalaikis turtas			
<b>B.</b>	<b>BIOLOGINIS TURTAS</b>			
<b>C.</b>	<b>TRUMPALAIKIS TURTAS</b>	3	<b>2.607.731,14</b>	<b>2.371.182,92</b>
I.	Atsargos		35.419,00	20.427,58
I.1	Strateginės ir neliečiamosios atsargos			
I.2	Medžiagos, žaliavos ir ūkinis inventorių		35.419,00	20.427,58
I.3	Nebaigta gaminti produkcija ir nebaigtos vykdyti sutartys			
I.4	Pagaminta produkcija, atsargos, skirtos parduoti (perduoti)			
I.5	Ilgalaikis materialusis ir biologinis turtas, skirtas parduoti			
II.	Išankstiniai apmokėjimai	4	45.090,36	23.064,24
III.	Per vienus metus gautinos sumos	5	243.593,69	138.550,30
III.1	Gautinos trumpalaikės finansinės sumos			
III.2	Gautini mokesčiai ir socialinės įmokos			
III.3	Gautinos finansavimo sumos			
III.4	Gautinos sumos už turto naudojimą, parduotas prekes, turą, paslaugas		73.433,81	8.952,72
III.5	Sukauptos gautinos sumos		162.178,61	122.286,56
III.6	Kitos gautinos sumos		7.981,27	7.311,02
IV.	Trumpalaikės investicijos			
V.	P pinigai ir pinigų ekvivalentai	6	2.283.628,09	2.189.140,80
	IŠ VISO TURTO:		18.965.997,14	18.873.489,81
<b>D.</b>	<b>FINANSAVIMO SUMOS</b>	7	<b>5.501.282,99</b>	<b>5.726.253,93</b>
I.	Iš valstybės biudžeto		4.279.408,05	4.454.180,23
II.	Iš savivaldybės biudžeto			
III.	Iš Europos Sąjungos, užsienio valstybių ir tarptautinių organizacijų		1.151.873,40	1.192.768,05
IV.	Iš kitų šaltinių		70.001,54	79.305,65
<b>E.</b>	<b>ISIPAREIGOJIMAI</b>		<b>1.017.318,02</b>	<b>464.503,17</b>

## Vilniaus technologijų ir dizaino kolegija

(viešojo sektoriaus subjekto arba viešojo sektoriaus subjektų grupės pavadinimas)

111967673, Antakalnio g. 54, LT-10303 Vilnius


(viešojo sektoriaus subjekto, parengusio finansinės būklės ataskaitą (konsoliduotąją finansinės būklės ataskaitą), kodas, adresas)

I.	Ilgalaikiai įsipareigojimai			
I.1	Ilgalaikiai finansiniai įsipareigojimai			
I.2	Ilgalaikiai atidėjiniai			
I.3	Kiti ilgalaikiai įsipareigojimai			
II.	Trumpalaikiai įsipareigojimai	8	1.017.318,02	464.503,17
II.1	Ilgalaikių atidėjinių einamųjų metų dalis ir trumpalaikiai atidėjiniai			
II.2	Ilgalaikių įsipareigojimų einamųjų metų dalis			
II.3	Trumpalaikiai finansiniai įsipareigojimai			
II.4	Mokėtinios subsidijos, dotacijos ir finansavimo sumos			
II.5	Mokėtinios sumos į Europos Sąjungos biudžetą			
II.6	Mokėtinios sumos į biudžetus ir fondus		4,67	
II.6.1	Grąžintinos finansavimo sumos			
II.6.2	Kitos mokėtinios sumos biudžetui		4,67	
II.7	Mokėtinios socialinės išmokos		240,00	
II.8	Grąžintini mokesčiai, įmokos ir jų permokos			
II.9	Tiekėjams mokėtinios sumos		102.664,03	13.589,51
II.10	Su darbo santykiais susiję įsipareigojimai		103.584,56	
II.11	Sukauptos mokėtinios sumos		155.877,82	196.469,95
II.12	Kiti trumpalaikiai įsipareigojimai		654.946,94	254.443,71
F.	<b>GRYNASIS TURTAS</b>	14	12.447.396,13	12.682.732,71
I.	Dalininkų kapitalas		3.198.944,62	3.198.944,62
II.	Rezervai		8.407.510,38	8.407.510,38
II.1	Tikrosios vertės rezervas		8.407.510,38	8.407.510,38
II.2	Kiti rezervai			
III.	Nuosavybės metodo įtaka			
IV.	Sukauptas perviršis ar deficitas		840.941,13	1.076.277,71
IV.1	Einamųjų metų perviršis ar deficitas		-235.336,58	145.078,27
IV.2	Ankstesnių metų perviršis ar deficitas		1.076.277,71	931.199,44
G.	<b>MAŽUMOS DALIS</b>			
	IŠ VISO FINANSAVIMO SUMŲ, ĮSIPAREIGOJIMŲ, GRYNŲJO TURTO IR MAŽUMOS DALIES:		18.965.997,14	18.873.489,81

Išrašo kodas 2397

Direktorė

(viešojo sektoriaus subjekto vadovas arba jo įgaliotas administracijos vadovas)



(Parašas)

Liucija Nijolė Kikutienė

(Vardas ir pavardė)

Vyriausioji buhalterė

(vyriausiasis buhalteris (buhalteris))



(Parašas)

Asta Malinauskienė

(Vardas ir pavardė)

## Vilniaus technologijų ir dizaino kolegija

(viešojo sektoriaus subjekto arba viešojo sektoriaus subjektų grupės pavadinimas)

111967673, Antakalnio g. 54, LT-10303 Vilnius

(viešojo sektoriaus subjekto, parengusio finansines būklės ataskaitą (konsoliduotąją finansines būklės ataskaitą) kodas, adresas)

## VEIKLOS REZULTATŲ ATASKAITA

PAGAL 2016 M rugsejo 30 d.

DUOMENIS

2016-11-08

Nr.

(Data)

9-121

Pateiktina valiuta ir tikslumas - eurais, ct

Eil. Nr.	Straipsniai	Pastabos Nr.	Ataskaitinis laikotarpis	Praėjęs ataskaitinis laikotarpis
1	2	3	4	5
<b>A.</b>	<b>PAGRINDINĖS VEIKLOS PAJAMOS</b>		<b>3.980.723,03</b>	<b>3.941.117,58</b>
I.	FINANSAVIMO PAJAMOS		2.970.245,42	2.865.296,45
I.1	Iš valstybės biudžeto		2.710.080,53	2.614.920,07
I.2	iš savivaldybių biudžeto			
I.3	iš ES, užsienio valstybių ir tarptautinių organizacijų lėšų		234.820,49	223.577,52
I.4	iš kitų finansavimo šaltinių		25.344,40	26.798,86
II.	MOKESČIŲ IR SOCIALINIŲ ĮMOKŲ PAJAMOS			
III.	PAGRINDINĖS VEIKLOS KITOS PAJAMOS		1.010.477,61	1.075.821,13
III.1	Pagrindinės veiklos kitos pajamos	9	1.010.477,61	1.075.821,13
III.2	Pervestinių pagrindinės veiklos kitų pajamų suma			
<b>B.</b>	<b>PAGRINDINĖS VEIKLOS SĄNAUDOS</b>	10	<b>4.532.587,33</b>	<b>4.161.083,27</b>
I.	DARBO UŽMOKESČIO IR SOCIALINIO DRAUDIMO		2.726.763,95	2.566.955,25
II.	NUSIDĖVĖJIMO IR AMORTIZACIJOS		500.589,43	482.445,19
III.	KOMUNALINIŲ PASLAUGŲ IR RYŠIŲ		270.495,89	280.919,18
IV.	KOMANDIRUOČIŲ		40.032,71	25.769,24
V.	TRANSPORTO		6.937,71	6.453,13
VI.	KVALIFIKACIJOS KĖLIMO		1.269,72	2.396,53
VII.	PAPRASTOJO REMONTO IR EKSPLOATAVIMO		406.008,94	163.508,63
VIII.	NUVERTĖJIMO IR NURAŠYTŲ SUMŲ		1.199,09	119,70
IX.	SUNAUDOTŲ IR PARDUOTŲ ATSARGŲ SAVIKAINA		93.578,12	95.055,05
X.	SOCIALINIŲ IŠMOKŲ		280.734,39	282.696,13
XI.	NUOMOS		3.983,54	1.614,77
XII.	FINANSAVIMO		747,07	423,00
XIII.	KITŲ PASLAUGŲ		158.090,13	212.691,54
XIV.	KITOS		42.156,64	40.035,93
<b>C.</b>	<b>PAGRINDINĖS VEIKLOS PERVERŠIS AR DEFICITAS</b>		<b>-551.864,30</b>	<b>-219.965,69</b>
<b>D.</b>	<b>KITOS VEIKLOS REZULTATAS</b>		<b>316.023,66</b>	<b>304.136,33</b>
I.	KITOS VEIKLOS PAJAMOS	9	336.697,33	321.052,82
II.	PERVESTINOS Į BIUDŽETĄ KITOS VEIKLOS PAJAMOS			
III.	KITOS VEIKLOS SĄNAUDOS	10	20.673,67	16.916,49
<b>E.</b>	<b>FINANSINĖS IR INVESTICINĖS VEIKLOS REZULTATAS</b>	11	<b>404,36</b>	<b>736,58</b>
<b>F.</b>	<b>APSKAITOS POLITIKOS KEITIMO IR ESMINIŲ APSKAITOS KLAIDŲ TAISYMO ĮTAKA</b>		<b>99,70</b>	<b>22.294,31</b>
<b>G.</b>	<b>PELNO MOKESTIS</b>			
<b>H.</b>	<b>GRYNASIS PERVERŠIS AR DEFICITAS PRIEŠ NUOSAVYBĖS METODO ĮTAKĄ</b>		<b>-235.336,58</b>	<b>107.201,53</b>
I.	NUOSAVYBĖS METODO ĮTAKA			
<b>J.</b>	<b>GRYNASIS PERVERŠIS AR DEFICITAS</b>		<b>-235.336,58</b>	<b>107.201,53</b>
I.	TENKANTIS KONTROLIUOJANČIAJAM SUBJEKTUI			
II.	TENKANTIS MAŽUMOS DALIAI			

Išrašo kodas: 2397

Direktorė

(viešojo sektoriaus subjekto vadovas arba jo įgaliotas administracijos vadovas)

N. Kuko

(Parašas)

Liucija Nijolė Kikutienė

(Vardas ir pavardė)

Vyriausioji buhalterė

(vyriausiosios buhalterės (buhalterės))

A. Malinauskienė

(Parašas)

Asta Malinauskienė

(Vardas ir pavardė)

**Vilniaus technologijų ir dizaino kolegija***(viešojo sektoriaus subjekto arba viešojo sektoriaus subjektų grupės pavadinimas)*

111967673, Antakalnio g. 54, LT-10303 Vilnius

*(viešojo sektoriaus subjekto, parengusio finansinės būklės ataskaitą (konsoliduotąją finansinės būklės ataskaitą), kodas, adresas)***FINANSINĖS IR INVESTICINĖS VEIKLOS PAJAMOS IR SAŃAUDOS****PAGAL 2016 M rugsejo 30 d. DUOMENIS**2016-11-08

Nr. 9-122

(Data)

Eil. Nr.	Straipsnio pavadinimas	Pastabos Nr.	Ataskaitinis laikotarpis	Praėjęs ataskaitinis laikotarpis
1	2	2	3	4
<b>1.</b>	<b>Finansinės ir investicinės veiklos pajamos</b>		<b>412,25</b>	<b>746,88</b>
1.1.	Pelnas dėl valiutos kurso pasikeitimo			
1.2.	Baudų ir delspinigių pajamos		412,25	746,88
1.3.	Palūkanų pajamos			
1.4.	Dividendai			
1.5.	Kitos finansinės ir investicinės veiklos pajamos*			
1.6.	Pervestinos finansinės ir investicinės veiklos pajamos			
<b>2.</b>	<b>Finansinės ir investicinės veiklos sąnaudos</b>		<b>7,89</b>	<b>10,30</b>
2.1.	Nuostolis dėl valiutos kurso pasikeitimo		7,89	10,30
2.2.	Baudų ir delspinigių sąnaudos			
2.3.	Palūkanų sąnaudos			
2.4.	Kitos finansinės ir investicinės veiklos sąnaudos*			
<b>3.</b>	<b>Finansinės ir investicinės veiklos rezultatas (1-2)</b>		<b>404,36</b>	<b>736,58</b>

\* Reikšmingos sumos turi būti detalizuojamos aiškinamojo rašto tekste.

Išrašo kodas 2397

  
 Vilniaus technologijų ir dizaino kolegija  
 Antakalnio g. 54, LT-10303 Vilnius

8-ojo VSAFAS „Atsargos“  
I priedas

## Vilniaus technologijų ir dizaino kolegija

(viešojo sektoriaus subjektas arba viešojo sektoriaus subjekto grupės pavadinimas)

111967673, Antakalnio g. 54, LT-10303 Vilnius

(viešojo sektoriaus subjektas, parengusio finansines būklės ataskaitą (konsoliduojamą finansines būklės ataskaitą), kodas, adresas)

## ATSARGŲ VERTĖS PASIKEITIMAS PER ATASKAITINĮ LAIKOTARPĮ\*

PAGAL 2016 M rugsejo 30 d.

2016-11-08 Nr. 9-123

(Data)

Eil. Nr.	Straipsniai	Pastabos Nr.	Strateginės ir neliciamosios atsargos	Medžiagos, žaliavos ir ūkinis inventorius	Nebaigta gaminti produkcija ir nebaigtos vykdyti sutartys		Pagaminta produkcija ir atsargos, skirtos parduoti		Ilgalaikis materialus ir biologinis turtas, skirtas parduoti	Iš viso
					nebaigta gaminti produkcija	nebaigtos vykdyti sutartys	pagaminta produkcija	atsargos, skirtos parduoti		
1	2	3	4	5	6	7	8	9	10	
1.	Atsargų įsigijimo vertė ataskaitinio laikotarpio pradžioje			20427,58						20427,58
2.	Įsigyta atsargų per ataskaitinį laikotarpį: (2.1+2.2)			122330,08						122330,08
2.1.	įsigyto turto įsigijimo savikaina			121655,47						121655,47
2.2.	nemokamai gautų atsargų įsigijimo savikaina			674,61						674,61
3.	Atsargų sumažėjimas per ataskaitinį laikotarpį: (3.1+3.2+3.3+3.4)			107211,46						107211,46
3.1.	Parduota									
3.2.	Perleista (paskirstyta)									
3.3.	Sunaudota veikloje			107211,46						107211,46
3.4.	Kiti nurašymai									
4.	Pergrupavimai (+/-)			-127,20						-127,20
5.	Atsargų įsigijimo vertė ataskaitinio laikotarpio pabaigoje (1+2-3+/-4)			35419,00						35419,00
6.	Atsargų nuvertėjimas ataskaitinio laikotarpio pradžioje									
7.	Nemokamai arba už simbolinį atlygį gautų atsargų sukaupta nuvertėjimo suma (iki perdavimo)									
8.	Atsargų nuvertėjimas per ataskaitinį laikotarpį									
9.	Atsargų nuvertėjimo atkūrimo per ataskaitinį laikotarpį suma									
10.	Per ataskaitinį laikotarpį parduotų, perleistų (paskirstytų), sunaudotų ir nurašytų atsargų nuvertėjimas (10.1+10.2+10.3+10.4)									
10.1.	Parduota									
10.2.	Perleista (paskirstyta)									
10.3.	Sunaudota veikloje									
10.4.	Kiti nurašymai									
11.	Pergrupavimai (+/-)									
12.	Atsargų nuvertėjimas ataskaitinio laikotarpio pabaigoje (6+7+8-9-10+/-11)			35419,00						35419,00
13.	Atsargų balansinė vertė ataskaitinio laikotarpio pabaigoje (5-12)			20427,58						20427,58
14.	Atsargų balansinė vertė ataskaitinio laikotarpio pradžioje (1-6)									

\* Reikšmingos sumos turi būti detalizuojamos aiškinamojo rašto tekste.

Direktore


(teicis aktina pareigo pasiriski samoni pareisi paradiimams)

CRC kods: f5af83a6

Livija Nijole Kikutiene  
(Vardas ir pavardes)

2

  
(Parasas)

  
AGS

Vilniaus technologijų ir dizaino kolegija

(visuomenės teisinis subjektas arba viešojo sektoriaus subjektų grupės pavadinimas)

111967673, Atstovavimo g. 54, LT-10303 Vilnius

(visuomenės teisinis subjektas, parengiantis finansines būklės ataskaitas konsoliduojant finansines būklės ataskaitas, kodas, adresas)

ILGALAIKIO MATERIALIOJO TURTO BALANSINĖS VERTĖS PASIKEITIMAS PER ATASKAITINI LAIKOTARPĮ\*

PAGAL 2016 M rugsėjo 30 d.

2016-11-08 Nr. 9-124  
(Dėl)

Eil. Nr.	Straipsniai	Žemė	Pastatai		Infrastruktūros ir kiti statiniai	Nekilnojamosios vertybės	Mašinos ir įrenginiai	Transporto priemonės	Kilmojamosios kultūros vertybės	Baldai ir biuro įranga	Kitas ilgalaikis materialusis turtas			Išankstiniai apmokėjimai	IS viso
			Gyvenamieji	Kiti pastatai							Kitos vertybės	Kitas ilgalaikis materialusis turtas	Nebaigta statyba		
		3	4	5	6	7	8	9	10	11	12	13	14	15	16
1.	Išėjimo ar pasigaminimo savikaina ataskaitinio laikotarpio pradžioje		3506380,11	3388714,61	341137,64	777064,45	2632709,86	51655,76		1296349,18		903365,55	7008,80		12904385,96
2.	Išėjimai per ataskaitinį laikotarpį (2.1+2.2)						70090,37	23500,00		128498,88		40509,32	45486,89	1600,18	309685,64
2.1.	prkto turto išėjimo savikaina						70090,37	23500,00		128498,88		40343,64	45486,89	1600,18	309519,96
2.2.	neatlyginimai gauto turto išėjimo savikaina											165,68			165,68
3.	Parduoto, perduoto ir nurašyto turto suma per ataskaitinį laikotarpį (3.1+3.2+3.3)						11146,02			43612,61					54758,63
3.1.	parduoto														
3.2.	perduoto														
3.3.	nurašyto						11146,02			43612,61					54758,63
4.	Pergrupavimai (+/-)		25772,99		6688,88		6845,70					127,20	-32461,87		6972,90
5.	Išėjimo ar pasigaminimo savikaina ataskaitinio laikotarpio pabaigoje (1+2-3+/-4)		3532153,10	3388714,61	347826,52	777064,45	2698499,91	75155,76		1381235,45		944002,07	20033,82	1600,18	13166285,87
6.	Sukaupta nusidėėjimo suma ataskaitinio laikotarpio pradžioje	X	1132184,10	1356543,26	89989,23		1362722,95	32876,76		898592,19	X	5911,13	X	X	4878819,62
7.	Neatlyginimai gauto turto sukaupta nusidėėjimo suma**	X									X		X	X	
8.	Apskaičiuota nusidėėjimo suma per ataskaitinį laikotarpį	X	120498,91	100096,50	10772,95		142190,72	2276,01		91711,57	X	1153,50	X	X	468700,16
9.	Sukaupta perduoto, perduoto ir nurašyto turto nusidėėjimo suma (9.1+9.2+9.3)	X					11146,02			43583,05	X		X	X	54729,07
9.1.	parduoto	X									X		X	X	
9.2.	perduoto	X									X		X	X	
9.3.	nurašyto	X					11146,02			43583,05	X		X	X	54729,07
10.	Pergrupavimai (+/-)	X					6845,70				X		X	X	6845,70
11.	Sukaupta nusidėėjimo suma ataskaitinio laikotarpio pabaigoje (6+7-8-9+/-10)	X	1252683,01	1456639,76	100762,18		1500613,35	35152,77		946720,71	X	7064,63	X	X	5299636,41
12.	Nuvertėjimo suma ataskaitinio laikotarpio pradžioje	X					13697,19	2594,04		1426,73	X	0,10			17718,06
13.	Neatlyginimai gauto turto sukaupta nuvertėjimo suma**	X									X				
14.	Apskaičiuota nuvertėjimo suma per ataskaitinį laikotarpį	X									X				
15.	Paminkliniai nuvertėjimo suma per ataskaitinį laikotarpį	X									X				
16.	Sukaupta perduoto, perduoto ir nurašyto turto nuvertėjimo suma (16.1+16.2+16.3)	X					29,56			29,56	X				29,56
16.1.	parduoto	X									X				
16.2.	perduoto	X									X				
16.3.	nurašyto	X								29,56	X				29,56
17.	Pergrupavimai (+/-)	X									X				
18.	Nuvertėjimo suma ataskaitinio laikotarpio pabaigoje (12+13+14-15-16+/-17)	X					13697,19	2594,04		1397,17	X	0,10	X	X	17688,50
19.	Tikrosios vertės ataskaitinio laikotarpio pradžioje ***		X	X	X		8407510,38	X		X	X	X	X	X	8407510,38
20.	Neatlyginimai gauto turto iš kito subjekto sukauptos tikrosios vertės pokyčiai***														
21.	Tikrosios vertės pasikeitimo per ataskaitinį laikotarpį suma (+/-)***		X	X	X		X	X		X	X	X	X	X	
22.	Parduoto, perduoto ir nurašyto turto tikrosios vertės suma (22.1+22.2+22.3)***		X	X	X		X	X		X	X	X	X	X	









## Vilniaus technologijų ir dizaino kolegija

(viešojo sektoriaus subjektų grupės pavadinimas)

111967673, Antakalnio g. 54, LT-10503 Vilnius

(viešojo sektoriaus subjektas, parengusio finansinės būklės ataskaitą (konsoliduojant finansines būklės ataskaitą), kodas, adresas)

## FINANSAVIMO SUMOS PAGAL ŠALTINIŲ, TIKSLINĘ PASKIRTĮ IR JŲ POKYČIAI PER ATASKAITINI LAIKOTARPĮ

PAGAL 2016 M. rugsėjo 30 d.

2016-11-08 Nr. 9-126

(kons.)

Eil. Nr.	Finansavimo sumos	Per ataskaitinį laikotarpį										Finansavimo sumų likutis ataskaitinio laikotarpio pabaigoje			
		3	4	5	6	7	8	9	10	11	12				
1.	Finansavimo sumos (gautos), išskyrus neatlygintinai gautą turtą	4.454.180,23	2.502.829,88	-39,39						2.677.562,67					4.279.408,05
1.1.	nepiniginiam turtui įsigyti	4.419.811,39	114.300,73	-39,39						261.687,57					4.272.385,16
1.2.	kitoms išlaidoms kompensuoti	34.368,84	2.388.529,15							2.415.875,10					7.022,89
2.	Iš savivaldybės biudžeto (išskyrus savivaldybės biudžeto asignavimų dalį, gautą iš Europos Sąjungos, užsienio valstybių ir tarptautinių organizacijų):														
2.1.	nepiniginiam turtui įsigyti														
2.2.	kitoms išlaidoms kompensuoti														
3.	Iš Europos Sąjungos, užsienio valstybių ir tarptautinių organizacijų (finansavimo sumų dalis, kuri gaunama iš Europos Sąjungos, neįskaitant finansavimo sumų iš valstybės ar savivaldybės biudžetų ES projektams finansuoti):	1.192.768,05	186.551,65							227.446,30					1.151.873,40
3.1.	nepiniginiam turtui įsigyti	1.087.397,24		3.473,01						84.220,17					1.006.650,08
3.2.	kitoms išlaidoms kompensuoti	105.370,81	186.551,65	-3.473,01						143.226,13					145.223,32
4.	Iš kitų šaltinių:	79.305,65	15.200,00		840,29					25.344,40					70.001,54
4.1.	nepiniginiam turtui įsigyti	69.853,85			840,29					9.072,90					61.621,24
4.2.	kitoms išlaidoms kompensuoti	9.451,80	15.200,00							16.271,50					8.380,30
5.	Iš viso finansavimo sumų	5.726.253,93	2.704.581,53	-39,39	840,29					2.930.353,37					5.501.282,99

\* Šioje skiltyje rodomas finansavimo sumų pergrupavimas, praėjusio ataskaitinio laikotarpio klaidų taisymas ir valiutų kurso įtaką pinigų likučiams, susitaisius su finansavimo sumomis

Direktore

(Vardas ir pavardė)

Liučija Nijolė Kikutienė

2016.11.08





## VILNIAUS TECHNOLOGIJŲ IR DIZAINO KOLEGIJA

### SUTRUMPINTAS AIŠKINAMASIS RAŠTAS M. 9-127

2016 m. sausio 1 d. - 2016 m. rugsėjo 30 d.

#### I. Bendroji dalis

Įstaigos pavadinimas	Vilniaus technologijų ir dizaino kolegija,
Įstaigos kodas	111967673
Buveinė	Antakalnio g.54, LT-10303 Vilnius
Įsteigimo data	Lietuvos Respublikos Vyriausybės 2002 m. rugpjūčio 30 d. nutarimu Nr.1376 „Dėl valstybinių Kauno miškų ir aplinkos inžinerijos, Kauno technikos, Klaipėdos verslo ir technologijų, Panevėžio, Šiaulių, Vilniaus statybos ir dizaino, Vilniaus technikos ir Žemaitijos kolegijų steigimo“.
Steigėjas, savininkas	Kolegijos steigėja yra Lietuvos Respublikos Vyriausybė. Kolegijos savininkė yra Lietuvos Respublika. Kolegijos savininkės turtines ir neturtines teises ir pareigas įgyvendina Lietuvos Respublikos Švietimo ir mokslo ministerija
Teisinė forma	Viešoji įstaiga
Pagrindinė veikla	Aukštasis koleginiis mokslas (kodas 85.42.10)
Kitos veiklos, kurias gali vykdyti kolegija	<ul style="list-style-type: none"><li>✓ moksliniai tyrimai ir taikomoji veikla, kodas – 72;</li><li>✓ aukštojo mokslo laipsnio nesuteikiantis mokymas baigus vidurinę mokyklą, kodas – 85.41;</li><li>✓ sportinis ir rekreacinis švietimas, kodas – 85.51;</li><li>✓ kultūrinis švietimas, kodas – 85.52;</li><li>✓ vairavimo mokyklų veikla, kodas – 85.53;</li><li>✓ kitas, niekur nepriskirtas, švietimas, kodas – 85.59;</li><li>✓ švietimui būdingų paslaugų veikla, kodas – 85.60;</li><li>✓ leidybos veikla, kodas – 58;</li><li>✓ kitų mašinų, įrangos ir materialiujų vertybių nuoma ir išperkamoji nuoma, kodas – 77.3;</li><li>✓ baldų gamyba, kodas – 31.0;</li><li>✓ viešbučių ir panašių laikinų buveinių veikla, kodas – 55.1;</li><li>✓ kita apgyvendinimo veikla, kodas – 55.90;</li><li>✓ nuosavo nekilnojamojo turto pirkimas ir pardavimas, kodas – 68.10;</li><li>✓ nuosavo arba nuomojamo nekilnojamojo turto nuoma ir eksploatavimas, kodas – 68.20;</li><li>✓ kompiuterių programavimo, konsultacinė ir susijusi veikla, kodas – 62;</li><li>✓ informacinių paslaugų veikla, kodas – 63;</li><li>✓ konsultacinė valdymo veikla, kodas – 70.2;</li><li>✓ reklama ir rinkos tyrimas, kodas – 73;</li><li>✓ kita profesinė, mokslinė ir techninė veikla, kodas 74;</li><li>✓ kūrybinė, meninė ir pramogų organizavimo veikla, kodas – 90;</li><li>✓ sportinė veikla, pramogų ir poilsio organizavimo veikla, kodas – 93;</li><li>✓ bibliotekų ir archyvų veikla, kodas – 91.01;</li><li>✓ kitų maitinimo paslaugų teikimas, kodas – 56.29;</li><li>✓ architektūros ir inžinerijos veikla; techninis tikrinimas ir analizė, kodas – 71;</li></ul>

	<ul style="list-style-type: none"> <li>✓ kino filmų, vaizdo filmų ir televizijos programų gamyba, kodas – 59.11;</li> <li>✓ sporto įrangos nuoma, kodas – 77.21.40;</li> <li>✓ variklinių transporto priemonių ir motociklų didmeninė ir mažmeninė prekyba bei remontas, kodas – 45;</li> <li>✓ spausdinimas ir įrašytų laikmenų tiražavimas, kodas – 18;</li> <li>✓ kita, niekur nepriskirta, profesinė, mokslinė ir techninė veikla, kodas – 74.90;</li> <li>✓ verslininkų, darbdavių ir profesinių narystės organizacijų veikla, kodas – 94.1;</li> <li>✓ profesinių sąjungų veikla, kodas – 94.2;</li> <li>✓ kitų, niekur kitur nepriskirtų, narystės organizacijų veikla, kodas – 94.99;</li> <li>– kita, niekur kitur nepriskirta, asmenų aptarnavimo veikla, kodas – 96.09.</li> </ul>
Kolegijos fakultetai	<p>Kolegija yra paramos gavėja.</p> <p>Statybos fakultetas, Antakalnio g. 54, Vilnius</p> <p>Dizaino fakultetas, Olandų g. 16, Vilnius</p> <p>Petro Vileišio geležinkelio transporto fakultetas, Kalinausko. g. 7, Vilnius</p> <p>Technikos fakultetas, Olandų g. 16, Vilnius</p>
Kontroliuojami ir (arba) asocijuoti subjektai	Nėra
Vidutinis darbuotojų skaičius per ataskaitinį laikotarpį	304,66
Studentų skaičius ketv. pab.	3095
Informacija apie svarbias sąlygas, kuriomis veikia kolegija ir kurios gali paveikti tolesnę jos veiklą	Nėra
Finansiniai metai	Kolegijos finansiniai metai prasideda sausio 1 d. ir baigiasi gruodžio 31 d.

## II. Apskaitos politika

Pateikta finansinė atskaitomybė parengta vadovaujantis Lietuvos Respublikos viešojo sektoriaus atskaitomybės įstatymu, Lietuvos Respublikos buhalterinės apskaitos įstatymu, Lietuvos viešojo sektoriaus apskaitos ir finansinės atskaitomybės standartais (VSAFAS) bei kitais teisės aktais, norminiais dokumentais bei tvarkomis.

Finansinėje atskaitomybėje sumos nurodomos 1 euro centu tikslumu.

Apskaitos politika aprašyta 2015 m. metinių finansinių ataskaitų rinkinio aiškinamojo rašto II skyriuje. Politikoje nustatyti apskaitoje taikomi būdai ir metodai leidžia tiksliai ir teisingai fiksuoti kolegijos vykdomas ūkines operacijas ir objektyviai atspindėti finansinę būklę bei veiklos rezultatus.

### III. Pastabos

#### *1 pastaba. Nematerialus turtas*

Turto, kuris yra visiškai amortizuotas, tačiau vis dar naudojamas kolegijos veikloje, įsigijimo ar pasigaminimo savikaina – **670.926,28 Eur.**:

- Programinės įrangos ir jos licencijų įsigijimo savikaina – 670.926,28 Eur.

Turto, kurio kontrolę riboja sutartys ar teisės aktai, ir turto, užstatyto kaip įsipareigojimų vykdymo garantija kolegijoje nėra.

Visas turtas naudojamas kolegijos veikloje.

Naujo nematerialiojo turto, įsigyto perduoti nėra.

Per ataskaitinį laikotarpį patikėjimo teise perduoto kitiems subjektams turto nėra.

Tyrimų išlaidų pripažintų laikotarpio sąnaudomis nėra.

*Naudingo tarnavimo laikas:*

Programinė įranga, jos licencijos ir techninė dokumentacija

Patentai, išradimai, licencijos, įsigytos kitos teisės

Kitas nematerialusis turtas

Prestižas

	Metais
Programinė įranga, jos licencijos ir techninė dokumentacija	3
Patentai, išradimai, licencijos, įsigytos kitos teisės	6
Kitas nematerialusis turtas	6
Prestižas	10

#### *2 pastaba. Ilgalaikis materialus turtas*

Turto, kuris yra visiškai nudėvėtas, tačiau vis dar naudojamas kolegijos veikloje, įsigijimo ar pasigaminimo savikaina – 1.416.789,09 Eur.:

- Infrastruktūros ir kiti statiniai – 40.877,85 Eur.

- Negyvenamieji pastatai – 6.168,33 Eur.

- Mašinos ir įrenginiai – 673.937,68 Eur.

- Transporto priemonės – 30.413,00 Eur.

- Baldai ir biuro įranga – 664.134,30 Eur.

- Kitas ilgalaikis turtas – 1.257,93 Eur.

Turto, kurio kontrolę riboja sutartys ar teisės aktai, ir turto, užstatyto kaip įsipareigojimų vykdymo garantija kolegijoje nėra

Turto, kuris nebenaudojamas kolegijos veikloje, nėra.

Turto, kuris laikinai nenaudojamas, kolegijos veikloje nėra.

Pastatų, kurie nenaudojami kolegijos įprastinėje veikloje ir laikomi vien tikslai pajamoms iš nuomos uždirbti, kolegija neturi.

Pagal finansinės nuomos (lizingo) sutartis įsigyto turto, kurio finansinės nuomos (lizingo) sutarties laikotarpis nėra pasibaigęs, kolegija neturi.

Turto pergrupavimo iš vienos ilgalaikio turto grupės į kitą nebuvo.

Nekilnojamosios kultūros vertybės paskutinį kartą buvo vertinamos 2014 m. gruodžio 30 d.

Nekilnojamųjų kultūros vertybių, kurių tikroji vertė buvo nustatyta remiantis draudžiamąja verte, balansinė vertė 9.184.574,83 Eur.

Nekilnojamųjų kultūros vertybių, apskaitoje užregistruotų simboline vieno euro verte nėra.

2016 m. kolegija neatlygintinai gavo mokymo tikslams knygų (bibliotekos fondas) iš kitų fizinių asmenų (vertė 165,68 Eur; kiti šaltiniai).

*Naudingo tarnavimo laikas:*

#### **Pastatai**

Kapitaliniai mūriniai pastatai (sienos 2,5 ir daugiau plytų storio, gelžbetonio; perdengimai ir denginiai – gelžbetoniniai ir betoniniai); monolitinio gelžbetonio pastatai, stambių blokų (perdengimai ir denginiai – gelžbetoniniai) pastatai

**Metais**

115
-----

Pastatai (sienos – iki 2,5 plytos storio, bloku, monolitinio šlako, betono, lengvų šlako bloku, perdengimai ir denginiai – gelžbetoniniai, betoniniai arba mediniai)	75
Tašytų rąstų pastatai	43
Surenkamieji, išardomieji, moliniai ir kiti pastatai	12
<b>Infrastruktūros ir kiti statiniai</b>	
Betoniniai, gelžbetoniniai, akmens infrastruktūros statiniai	60
Metaliniai infrastruktūros statiniai	33
Mediniai infrastruktūros statiniai	19
Melioracijos statiniai	50
Kiti statiniai	18
<b>Nekilnojamojo kultūros paveldo objektai</b>	
Nekilnojamojo kultūros paveldo objektų restauravimo darbai	19
<b>Mašinos ir įrenginiai</b>	
Gamybos mašinos ir įrenginiai	15
Ginkluotė, ginklai ir karinė technika	26
Medicinos įranga	8
Apsaugos įranga	7
Filmavimo, fotografavimo, mobiliojo telefono ryšio įrenginiai	4
Radio ir televizijos, informacinių ir ryšių technologijų tinklų valdymo įrenginiai ir įranga	9
Kitos mašinos ir įrenginiai	14
<b>Transporto priemonės</b>	
Lengvieji automobiliai ir jų priekabos	7
Specialūs automobiliai	5
Autobusai, krovininiai automobiliai, jų priekabos ir puspriekabės	6
Kitos transporto priemonės	9
<b>Baldai ir biuro įranga</b>	
Baldai	8
Kompiuteriai ir jų įranga	5
Kopijavimo ir dokumentų dauginimo priemonės	6
Kita biuro įranga	7
<b>Kitas ilgalaikis materialusis turtas</b>	
Scenos meno priemonės	9
Muzikos instrumentai	28
Ūkinis inventorių ir kiti reikmenys	7
Specialieji drabužiai ir avalynė	2
Kitas ilgalaikis materialusis turtas	6

### 3 pastaba. Atsargos

Balansinė atsargų vertė pagal atsargų grupes 35.419,00 Eur:

- Medžiagų ir žaliavų įsigijimo savikaina – 35.419,00 Eur.

Kolegijos atsargų tretieji asmenys nelaiko.

Kolegijos veikloje nėra ilgalaikio materialiojo ir biologinio turto, skirtu parduoti.

2016 m. kolegija neatlygintinai gavo mokymo tikslams elektrotechninių medžiagų, vertė 463,00 Eur iš UAB „ABB“, iš AB „Lietuvos geležinkeliai“ – stendų, vertė 1,00 Eur, iš UAB „Inter Cars Lietuva“ – įrankių rinkinių, vertė 60,61 Eur; iš UAB „Baltijos automobilių diagnostikos sistemos“ – įrankių rinkinių, vertė 150,00 Eur.

**4 pastaba. Išankstiniai apmokėjimai**

Išankstiniai apmokėjimai ketvirčio pabaigoje sudaro 45.090,36 Eur:  
 - Išankstiniai apmokėjimai tiekėjams – 3.154,60 Eur.  
 - Ateinančių laikotarpių sąnaudos – 41.935,76 Eur (Nario mokesčių, prenumeratos, turto draudimo ateinančių laikotarpių sąnaudos.)

**5 pastaba. Per vienus metus gautinos sumos**

FBA Eil. Nr. C. III.4. – **73.433,81 Eur**: gautinos sumos už patalpų nuomą – 4643,31 Eur.; gautinos sumos už suteiktas paslaugas – 1228,50 Eur; už mokslą aukštojoje mokykloje – 67562,00 Eur.

FBA Eil. Nr. C. III.5. – **162.178,61 Eur**. Tai sukauptos finansavimo pajamos rugsėjo mėn darbo užmokesčiui ir su juo susijusiais mokesčiais – 66.803,63 Eur, sukauptos finansavimo pajamos (atostoginių rezervas) – 95.374,98 Eur.

FBA Eil. Nr. C. III.6. – **7.981,27 Eur**. Kitas gautinas sumas sudaro gautinos sumos už komunalinius patarnavimus – 7.981,27 Eur.

**6 pastaba. Pinigai ir pinigų ekvivalentai**

FBA Eil. Nr. C.V.- pinigų likutį ketvirčio pabaigai sudaro 2.283.628,09 Eur.

<b>Valstybės biudžeto lėšos:</b>	Pinigų likutis, Eur
VB (12.001 progr.) – biudžeto asignavimai	0,00
Erasmus VB	3.220,00
<b>Iš viso VB:</b>	<b>3.220,00</b>
<b>Europos Sąjungos lėšos:</b>	
Erasmus ES	89.647,74
<b>Europos Sąjungos lėšos iš viso:</b>	<b>89.647,74</b>
<b>Kitos lėšos:</b>	
Paramos lėšos	39.920,87
Už teikiamas paslaugas	2.150.381,90
Komunalinių patarnavimų lėšos	457,58
<b>Lėšos iš kitų šaltinių iš viso:</b>	<b>2.190.760,35</b>
<b>Iš viso:</b>	<b>2.283.628,09</b>

**7 pastaba. Finansavimo sumos**

Finansavimo sumos detalizuojamos 20 VSAFAS priede Nr. 4.  
 5 stulp. „Finansavimo sumų pergrupavimas“ lik.- 39,39 eur –panaudotų finansavimo sumų informacija, susijusi su esminių klaidų taisymu.

Neatlygintinai gautas turtas: žr. pastaba Nr.2 ir Nr.3 (kiti šaltiniai).

**8 pastaba. Trumpalaikiai įsipareigojimai.**

FBA Eil. Nr. E. II. Trumpalaikiai įsipareigojimai– **1.017.318,02 Eur**. Juos sudaro:

- FBA E. II.9 eil. 3 stulp. – Tiekėjams mokėtinos sumos – **102.664,03 Eur**: už komunalinius patarnavimus – 5.183,39 Eur; už einamojo remonto darbus – 93.949,84 Eur. už kitas prekes ir paslaugas – 3.530,80 Eur.



- FBA E. II.10 eil. 3 stulp. **103.584,56** Eur - Sodros mokesčiai iš darbdavio lėšų – 27207,36 Eur ir garantinio fondo įmokos – 133,87 Eur; mokėtinas darbo užmokestis – 58907,57 Eur; mokėtini Sodros mokesčiai 3+6+1 proc.– 7470,28 Eur; mokėtinas GPM – 9865,48 Eur.

- FBA E. II.11 eil. 3 stulp. – **155.877,82** Eur sukauptos mokėtinės sumos: atostoginių ir atostoginių soc. draudimo sąnaudos – 155.877,82 Eur.

- FBA E. II.12 eil. 3 stulp. **654.946,94** Eur: 534148,75 Eur – gauti išankstiniai apmokėjimai už mokslą; 120.348,81 Eur – už turto, bendrabučių nuomą ir kt. paslaugas bei kitos mokėtinės sumos už diplomų publikatus ŠMM aprūp. centrui – 449,38 Eur.

### 9 pastaba. Kitos pajamos

Paslaugų įvykdymo procento nustatymo būdas, jei paslaugos teikiamos ilgiau nei vieną ataskaitinį laikotarpį – paslaugų už mokslą įvykdymo procentas - 10 proc./mėn. (metinis mokėstis už mokslą, Eur: 10 mėn. (mokslo metų mėnesių skaičius).

Mainų sandorių kolegijos veikloje nebuvo.

VRA A.III.1 eil. – pajamos už suteiktas paslaugas – **1.010.477,61** Eur, iš jų: pajamos už studijas – 665.883,48 Eur, bendrabučių nuomą – 344.594,13 Eur.

VRA D.I.eil. – kitos veiklos pajamos – **336.697,33** Eur, iš jų: pajamos už turto nuomą – 96.216,81 Eur; pajamos už suteiktas kt. paslaugas – 239.342,68 Eur; apskaičiuoti delspinigiai (ne finansinė veikla) – 1.137,84 Eur.

### 10 pastaba. Sąnaudos

Informacija apie kai kuriuos pagrindinės veiklos sąnaudų straipsnius:

Eil.Nr.	Sąnaudų straipsnio pavadinimas	Suma, Eur
<b>1.</b>	<b>Darbo užmokesčio ir socialinio draudimo, iš jų:</b>	<b>2.726.763,95</b>
1.1.	- Darbo užmokesčio	2074675,61
1.2.	- Autorinių, paslaugų sutarčių	497,20
1.3.	- Ligos pašalpa	4542,10
1.4.	- Socialinio draudimo	642837,69
1.5.	-Garantinio fondo sąnaudos	4211,35
<b>2.</b>	<b>Nusidėvėjimo ir amortizacijos, iš jų:</b>	<b>500.589,43</b>
2.1.	- Nematerialiojo turto	46186,57
2.2.	- Ilgalaikio materialiojo turto	454402,86
<b>3.</b>	<b>Komunalinių paslaugų ir ryšių sąnaudos, iš jų:</b>	<b>270.495,89</b>
3.1.	- Šildymo	122218,70
3.2.	- El.energijos	92705,99
3.3.	- Vandentiekio ir kanalizacijos	31924,68
3.4.	- Ryšių paslaugų	5485,63
3.5.	- Kitų komunalinių paslaugų	18160,89
<b>4.</b>	<b>Komandiruočių sąnaudos</b>	<b>40.032,71</b>
<b>5.</b>	<b>Transporto sąnaudos</b>	<b>6.937,71</b>
<b>6.</b>	<b>Kvalifikacijos kėlimo sąnaudos</b>	<b>1.269,72</b>
<b>7.</b>	<b>Paprastojo remonto ir eksploataavimo sąnaudos</b>	<b>406.008,94</b>
<b>8.</b>	<b>Nuvertėjimo ir nurašytų sumų, iš jų:</b>	<b>1.199,09</b>
8.1.	- Nurašytų sumų *	178,05
8.2.	- Gautinių ir mokėtinų sumų nuvertėjimo	1021,04
<b>9.</b>	<b>Sunaudotų ir parduotų atsargų savikaina</b>	<b>93.578,12</b>
<b>10.</b>	<b>Socialinių išmokų</b>	<b>280.734,39</b>
<b>11.</b>	<b>Nuomos sąnaudos</b>	<b>3.983,54</b>
<b>12.</b>	<b>Finansavimo sąnaudos**</b>	<b>747,07</b>
<b>13.</b>	<b>Kitų paslaugų sąnaudos</b>	<b>158.090,13</b>
<b>14.</b>	<b>Pagrindinės veiklos kitos sąnaudos</b>	<b>42.156,64</b>

\*Nurašytos studentų beviltiškos skolos už studijas bei sugadinti diplomų blankai.

\*\*Tikslinis įnašas Lietuvos mokslinių bibliotekų asociacijai tinkamoms projekto „eMoDB.LT2: elektroninių mokslo duomenų bazių atvėrimas Lietuvai-antrasis etapas“ finansavimo išlaidoms.

## Informacija apie kai kuriuos kitos veiklos sąnaudų straipsnius:

Eil.Nr.	Sąnaudų straipsnio pavadinimas	Suma, Eur
1.	Ilgalaikio turto nusidėvėjimas ir amortizacija	14297,30
2.	Nuvertėjimas ir nurašytos sumos	-111,51
3.	Darbo užmokesčio ir socialinio draudimo	4750,06
4.	Kitų paslaugų sąnaudos	1737,82
x	Iš viso:	20673,67

Atostoginių rezervo sąnaudos registruojamos kartą per metus, kalendorinių metų pabaigoje.

**11 pastaba. Apskaitos politika**

Apskaitos politika parengta pagal VSAFAS, apskaitiniai įverčiai per ataskaitinį laikotarpį nebuvo keičiami..

Rengiant ataskaitinio laikotarpio finansines ataskaitas buvo atliktas praėjusių laikotarpių pajamų ir sąnaudų koregavimas: 2016 m. I ketv. praėjusių laikotarpių permoka už studijas iš pajamų sąskaitos perkeliama į išankstinių mokėjimų sąskaitą – -169,26 Eur. 2016 m. I ketv. koreguojamos finansavimo pajamos ir panaudotos finansavimo sumos nurašyti bibliotekų fondų daliai – 39,39 Eur. 2016m. I ketv. sumokėjus ankstesniu laikotarpiu nurašytą skolą už studijas, mažinamos nurašytų sumų sąnaudos – 229,57 Eur.

**12 pastaba. Sprendimai dėl teisinių ginčų**

Sprendimų dėl teisinių ginčų 2016m. III ketv. nebuvo.

**14 pastaba. Kita papildoma informacija**

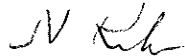
Nuo 2015 sausio 1d. pasikeitus nacionalinei valiutai, finansinės ataskaitos sudaromos nauja valiuta – eurai.

Skirtumų, atsiradusių apskaitos duomenis perskaičiuojant į eurus, suma yra 3,46 Eur ir pripažinta ankstesnių metų deficitu ir rodoma praėjusio ataskaitinio laikotarpio finansinės būklės ataskaitoje.

Nebalansinėse sąskaitose užregistruotas pagal panaudos sutartis gautas turtas – 869.019,45 Eur; išsinuomotas turtas – 15.981.50 Eur; atiduotas naudoti ūkinis inventorių – 980.927.59 Eur; trumpalaikės gautinos sumos (delspinigiai) – 14.705,65 Eur; neapibrėžtieji įsipareigojimai (nurašytos gautinos sumos ir pavogtos vertybės) 37.001.86 Eur.

Kolegija neturi kontroliuojamų, asociuotų ir kitų subjektų.

Direktorė



Liucija Nijolė Kikutienė

Vyriausioji buhalterė



Asta Malinauskienė