



**VILNIAUS TECHNOLOGIJŲ IR
DIZAINO KOLEGIJOS
2011-2012 S. M.
VEIKLOS ATASKAITA**

2013 – 03 – 28

Direktorė Nijolė Kikutienė

(pristatyta Tarybai)



TURINYS

1. **KOLEGIJA**
2. STUDENTAI
3. ABSOLVENTŲ ĮSIDARBINAMUMAS
4. DARBUOTOJAI
5. ERASMUS PROGRAMA
6. ES STRUKTŪRINIŲ FONDŲ IR KT. PROJEKTAI
 - 6.1. „KIETIEJI“ PROJEKTAI (nauda)
 - 6.2. „MINKŠTIEJI“ PROJEKTAI (nauda)
 - 6.3. KOLEGIJA PARTNERĖ (nauda)
7. FINANSAI
8. IŠVADOS
9. IŠŠŪKIAI

Vilniaus technologijų ir dizaino kolegija

Patvirtinta Vilniaus technologijų ir dizaino kolegijos nauja statuto redakcija (2012-07-11 LRV nutarimas Nr. 855).

Akademinėje taryboje 5 metų kadencijai patvirtinta 9 narių Kolegijos taryba.

Kolegijos akademinė bendruomenė 5 metų kadencijai išrinko Akademinę tarybą, 11 narių.

Vilniaus technologijų ir dizaino kolegija 2012-10-01

Studentai 3003

Fakultetai 4

Studijų programos 21

Dėstytojai (etat.) 131

Antakalnio g. 54

14 102,99 kv. m.

Kalinausko g. 7

5 495,01 kv. m.

Olandų g. 16

rekonstruojamas 13434,44 kv.
m.

Specializuotos praktinių užsiėmimų patalpos

Laboratorijos
30

„Toyota” techninio
mokymo centras

Piešyklos **5**

Montažinės **2**

Fotografijos
studija

Grafikos studija

Riedmenų remonto ir
eksploatavimo centras

Inžinerinių sistemų centras

Mokomasis geležinkelių
poligonas

Socialinės paskirties patalpos

Studentų savarankiškos
veiklos zonos
≈ 430 kv.m.

Parodų ekspozicijų
plotas
≈ 720 kv.m.

Bendrabučiai

5

Sporto salės

3

Valgyklos

2

Biblioteka - 1185 kv.m.

**Fondas (egz.)
146954**

**Fondas (pav.)
31744**

**Įdiegta dokumentų identifikavimo ir apsaugos
sistema**

**Bevielio interneto
prieiga**

Studijų programų akreditacija (1)

Akredituotos **studijų programos**

21

Atnaujinta studijų programų
(ES struktūrinių fondų projektai)

12

SKVC įvertintos naujos studijų programos
(perspektyvios)

3

- ☑ „Mašinų mechanizmų modeliavimas“;
- ☑ „Automobilių elektronikos sistemos“;
- ☑ „Atsinaujinanti energetika“.

Studijų programų akreditacija (2)

Technologijos mokslų

Elektros ir automatikos inžinerija

Akredituota 3 metams

Mašinų mechanizmų modeliavimas

Akredituota 3 metams

Mechaninių technologijų inžinerija

Akredituota 3 metams

Riedmenų eksploatavimas

Akredituota 3 metams

Geodezija ir kadastras

Akredituota 3 metams

Atsinaujinanti energetika

Akredituota 4 metams

Statyba

Akredituota 3 metams

Socialinių mokslų

Statinių inžinerinės sistemos

Akredituota 3 metams

Transporto logistika

Akredituota 3 metams

Geležinkelio transporto inžinerija

Akredituota 3 metams

Meno

Termoinžinerija

Akredituota 3 metams

Fotografijos technologija

Akredituota 3 metams

Automobilių elektronikos sistemos

Akredituota 3 metams

Multimedijos dizainas

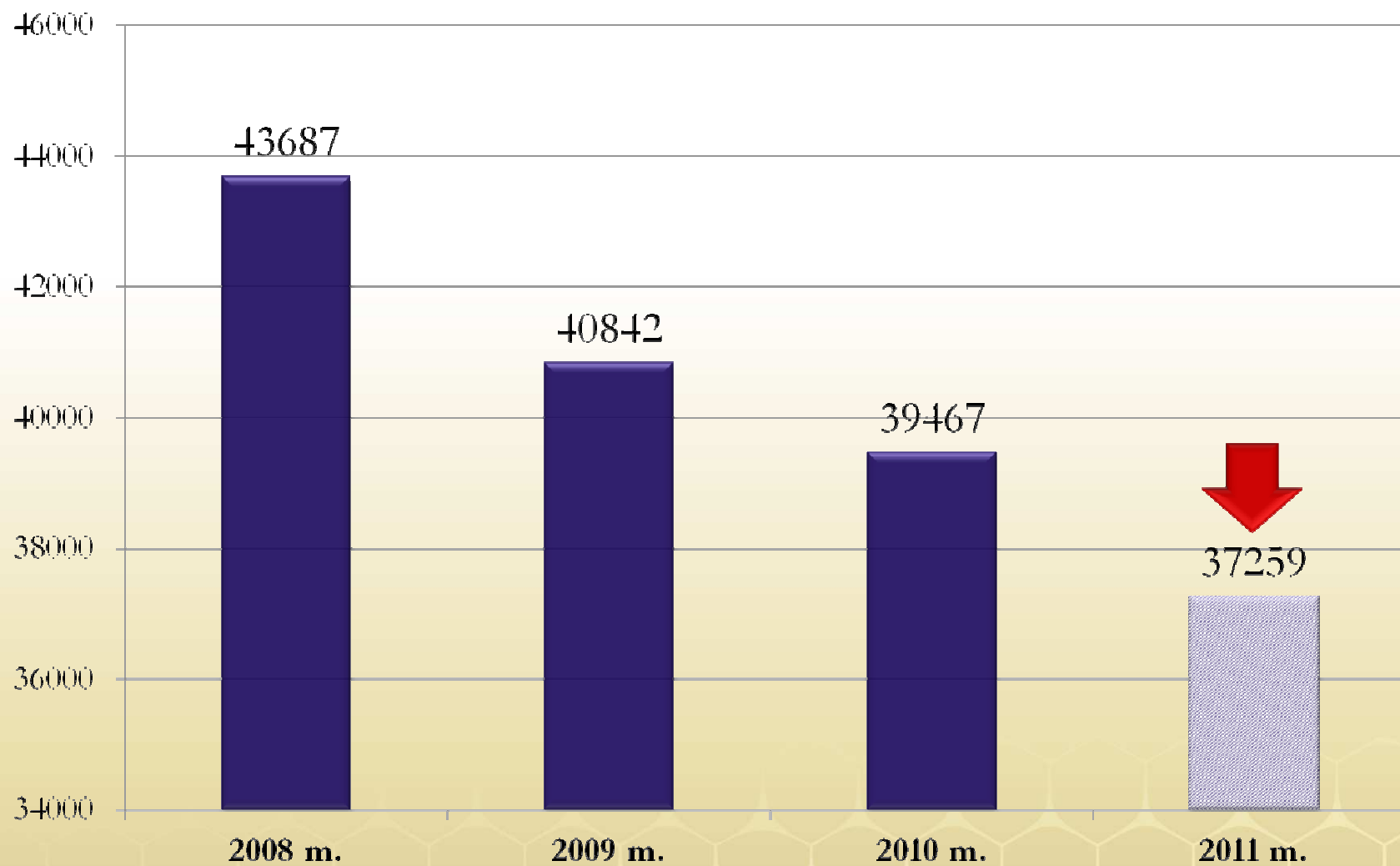
Akredituota 3 metams



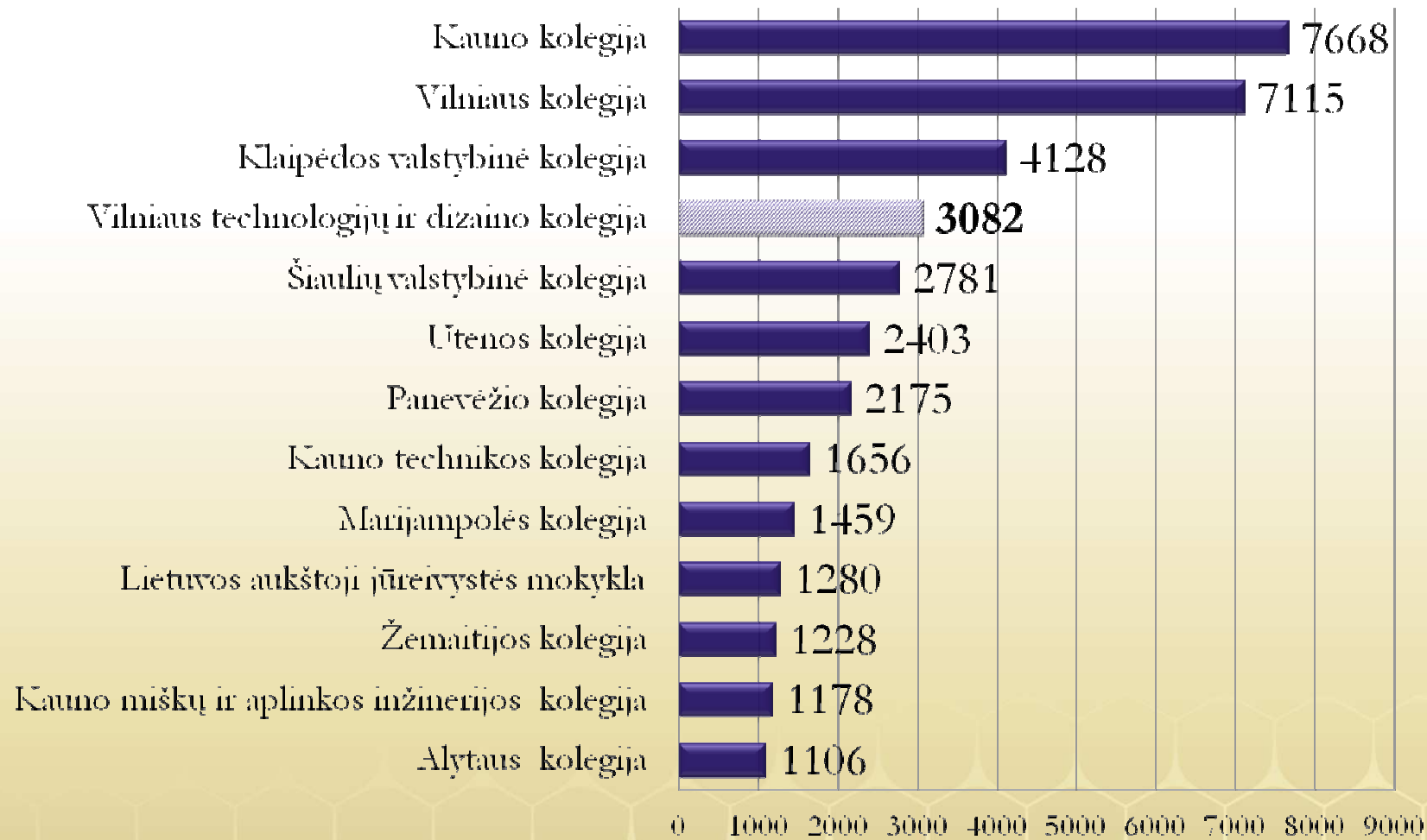
TURINYS

1. KOLEGIJA
- 2. STUDENTAI**
3. ABSOLVENTŲ ĮSIDARBINAMUMAS
4. DARBUOTOJAI
5. ERASMUS PROGRAMA
6. ES STRUKTŪRINIŲ FONDŲ IR KT. PROJEKTAI
 - 6.1. „KIETIEJI“ PROJEKTAI (nauda)
 - 6.2. „MINKŠTIEJI“ PROJEKTAI (nauda)
 - 6.3. KOLEGIJA PARTNERĖ (nauda)
7. FINANSAI
8. IŠVADOS
9. IŠŠŪKIAI

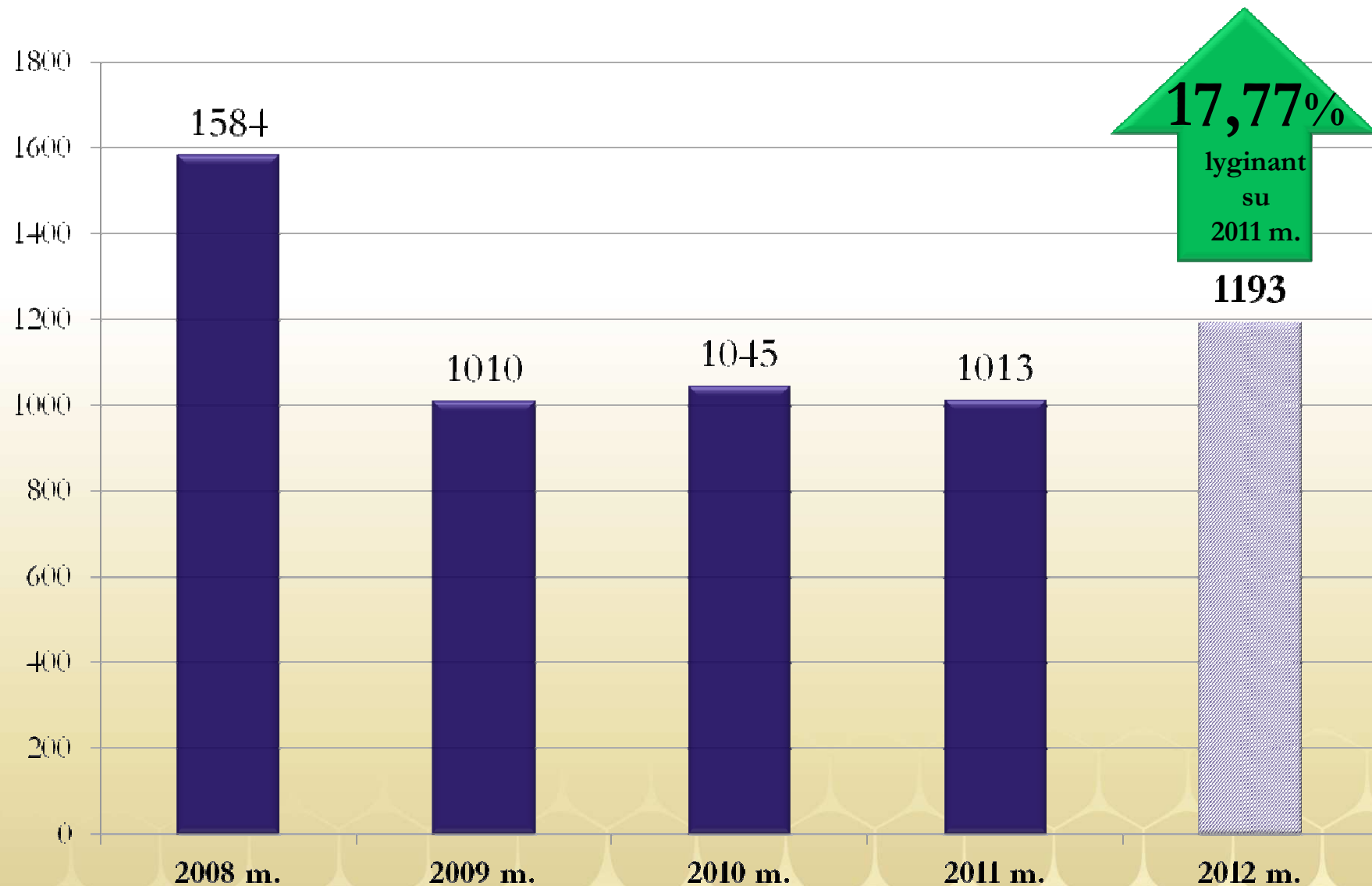
Studentų skaičiaus kaita valstybinėse Lietuvos kolegijose spalio 1 d.



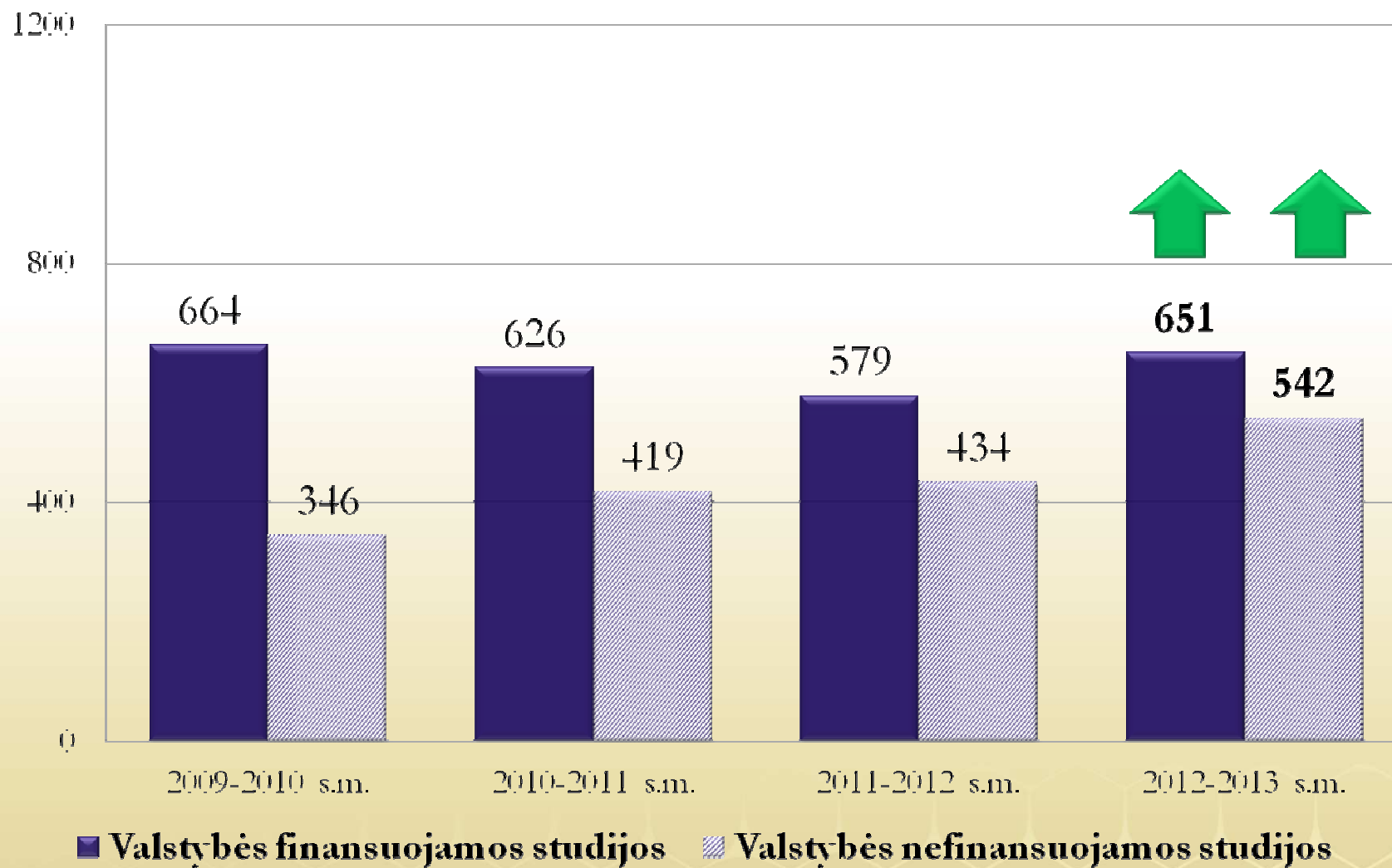
Studentų skaičius valstybinėse Lietuvos kolegijose 2011 m. spalio 1 d.



Studentų priėmimo kaita kolegijoje rugsėjo 1 d.



Studentų priėmimas pagal finansavimo būdą



Kolegijos studentų skaičiaus kaita pagal studijų sritis spalio 1 d.

Rodiklis	2008-2009 s. m.	2009-2010 s. m.	2010-2011 s.m.	2011-2012 s.m.	2012-2013 s.m.
Studentų skaičius kolegijoje	3982	3538	3327	3082	3003
Technologijos mokslų studijų sritis	2863	2418	2352	2295	2257
Meno studijų sritis	771	872	744	587	463
Socialinių mokslų studijų sritis	348	248	231	200	283

Technologijos mokslų studijų sritis

75,13 proc.

visų kolegijos studentų

Meno studijų sritis

15,45 proc.

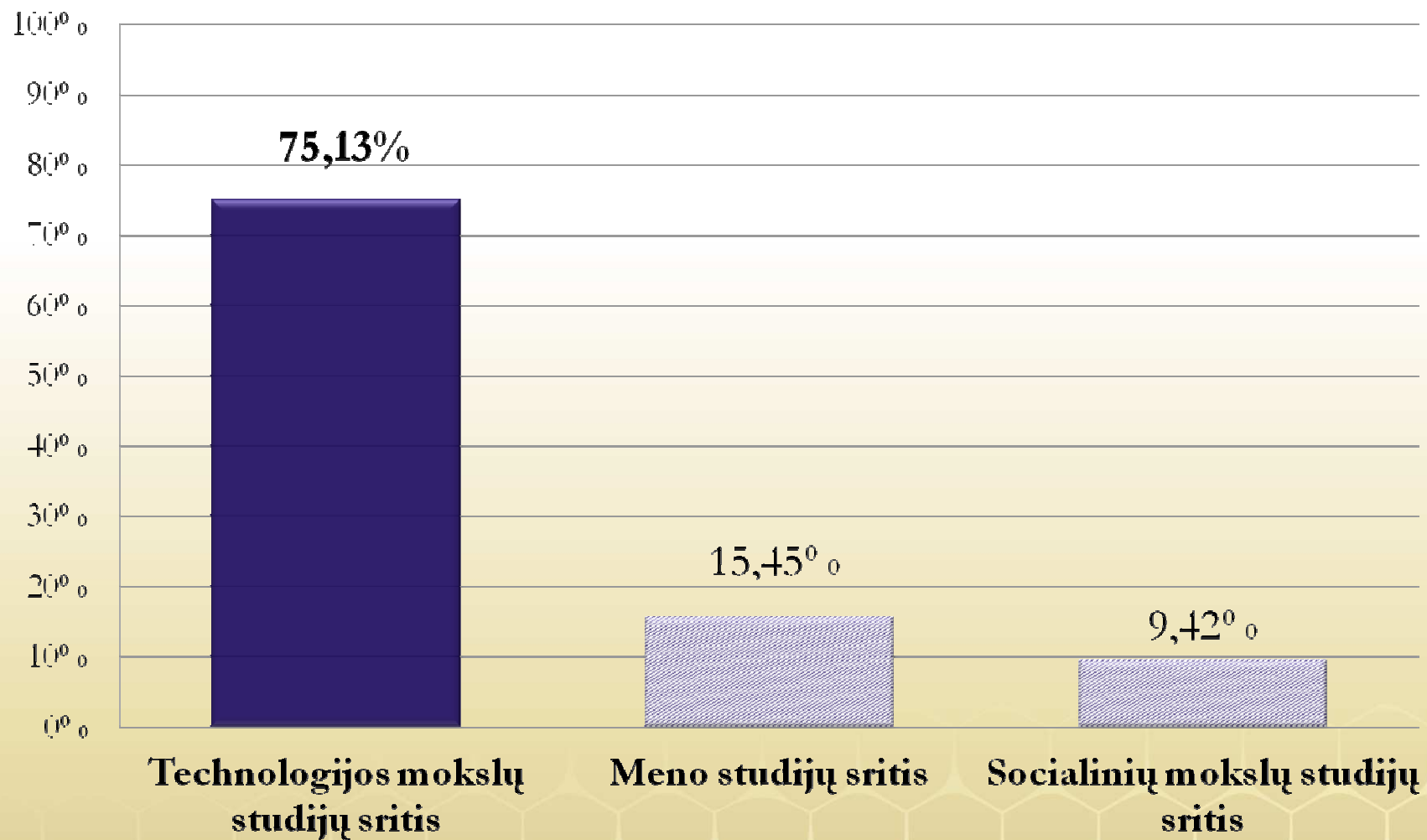
visų kolegijos studentų

Socialinių mokslų studijų sritis

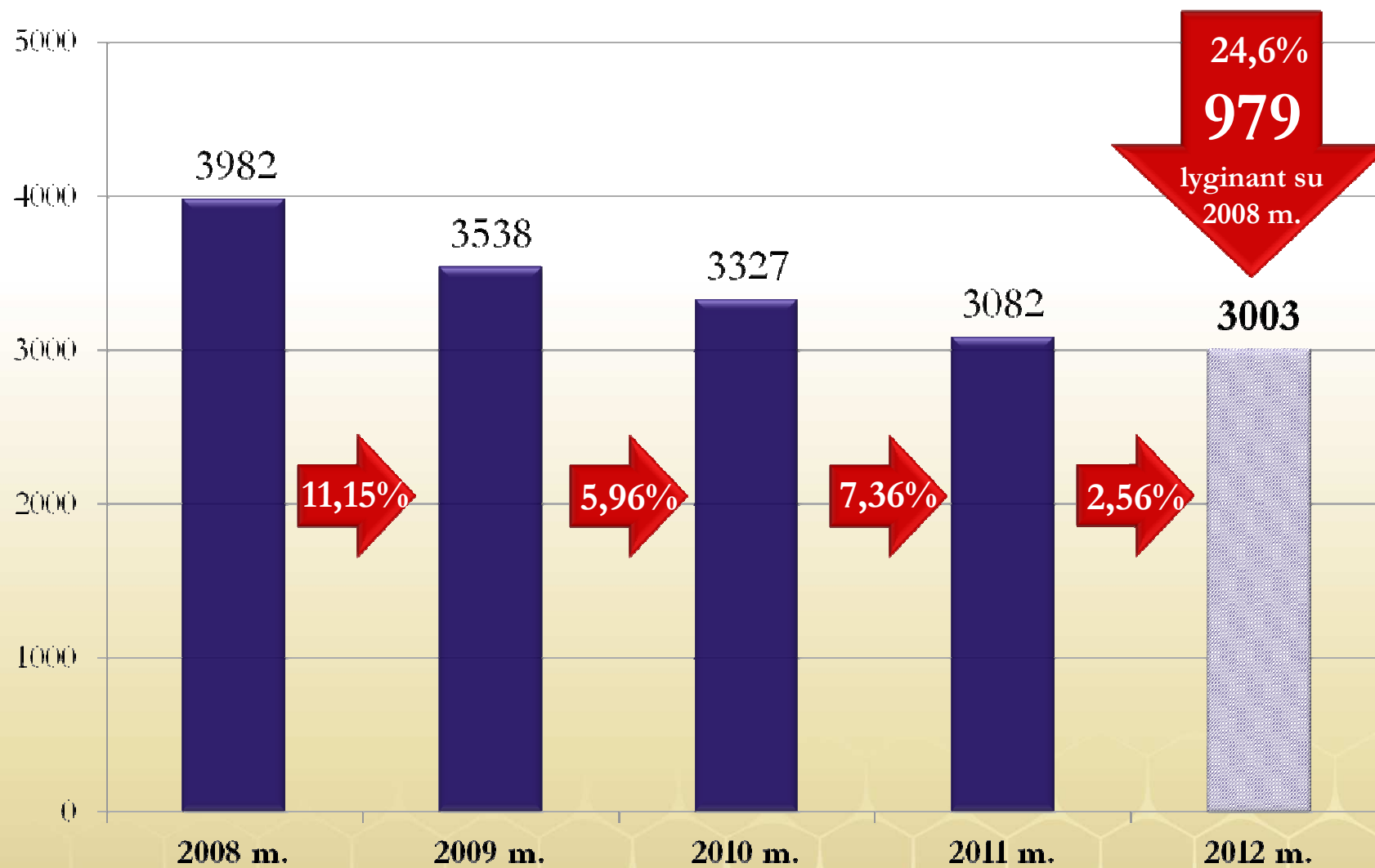
9,42 proc.

visų kolegijos studentų

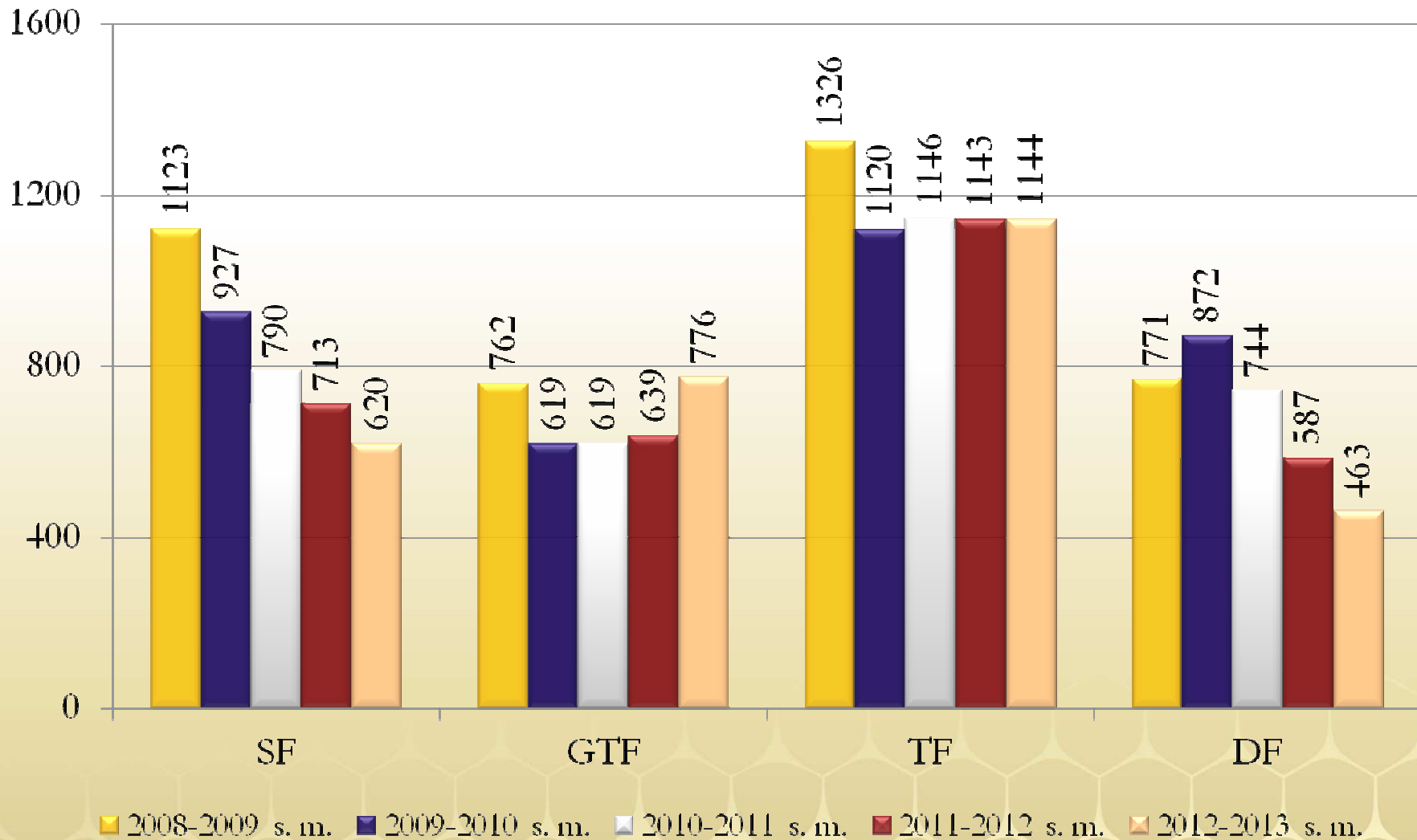
Kolegijos studentų skaičius pagal studijų sritis 2012 m. spalio 1 d.



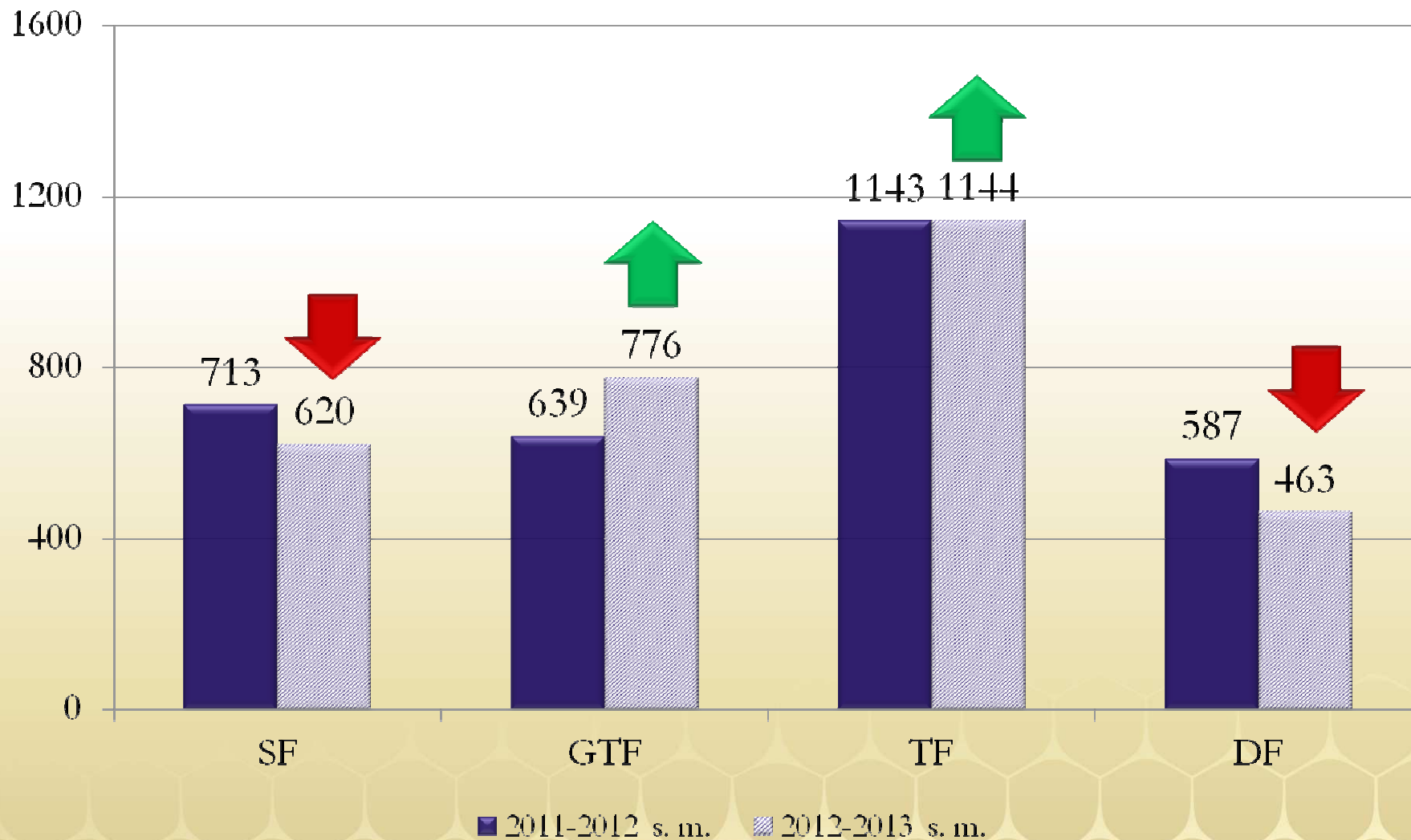
Kolegijos studentų skaičiaus kaita (spalio 1 d.)



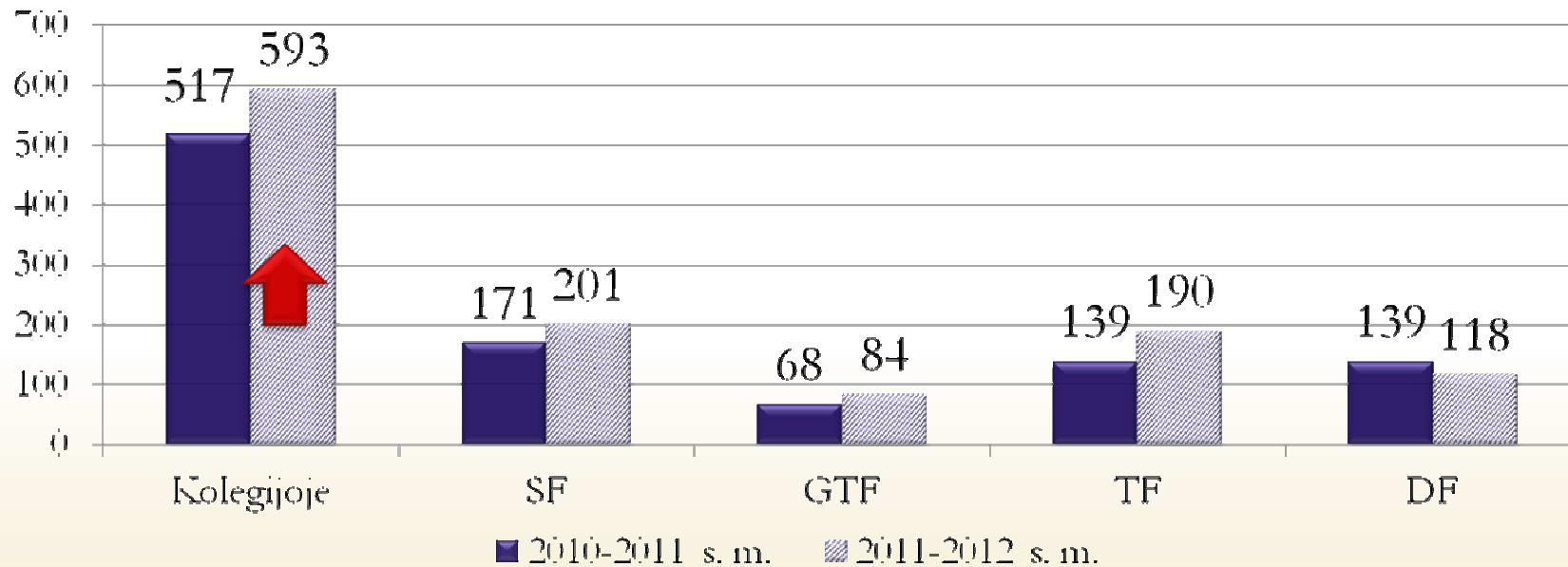
Studentų skaičius fakultetuose (1)



Studentų skaičius fakultetuose (2)



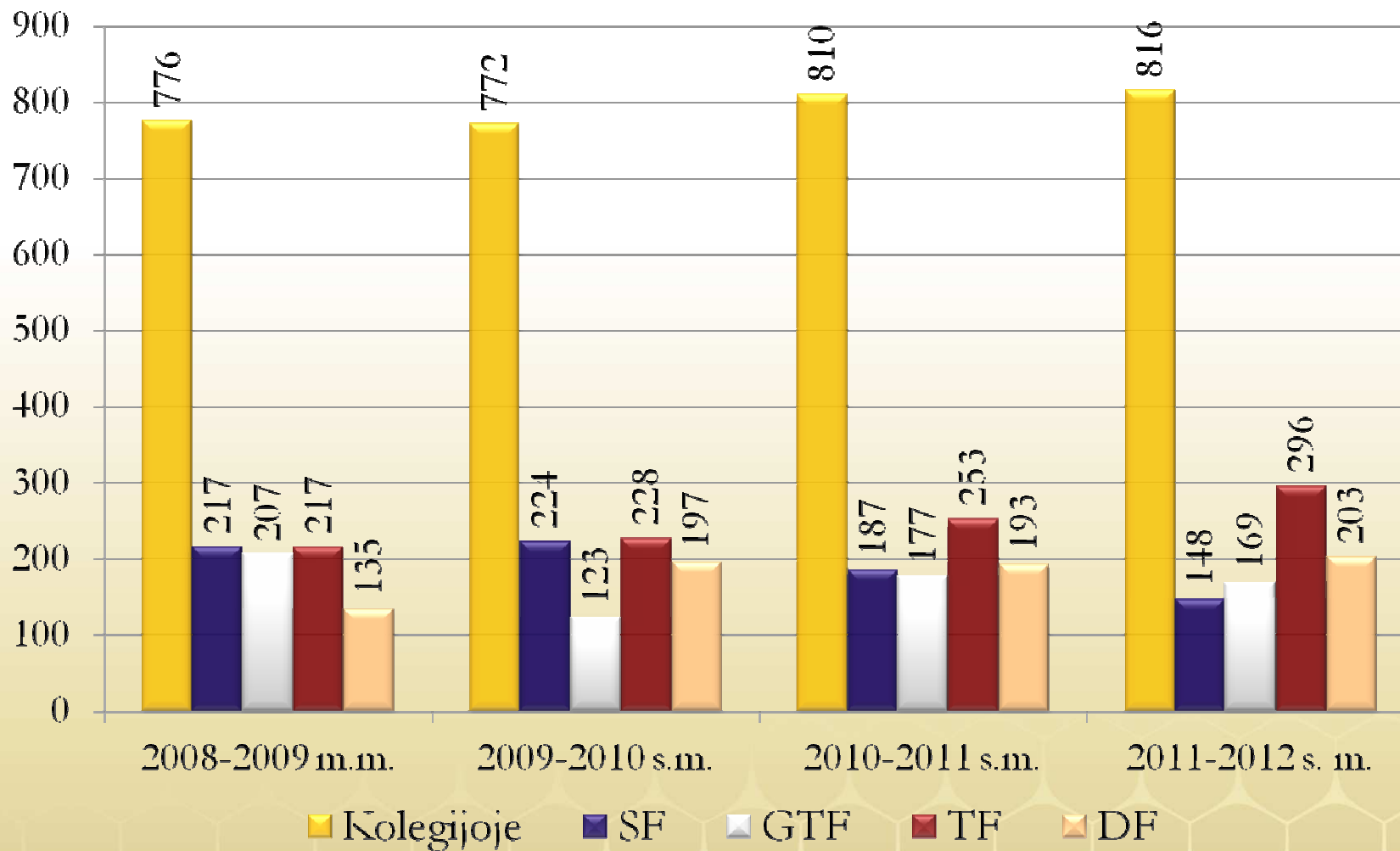
Studentų „nubyrėjimo” kaita 2010-2012 s. m.



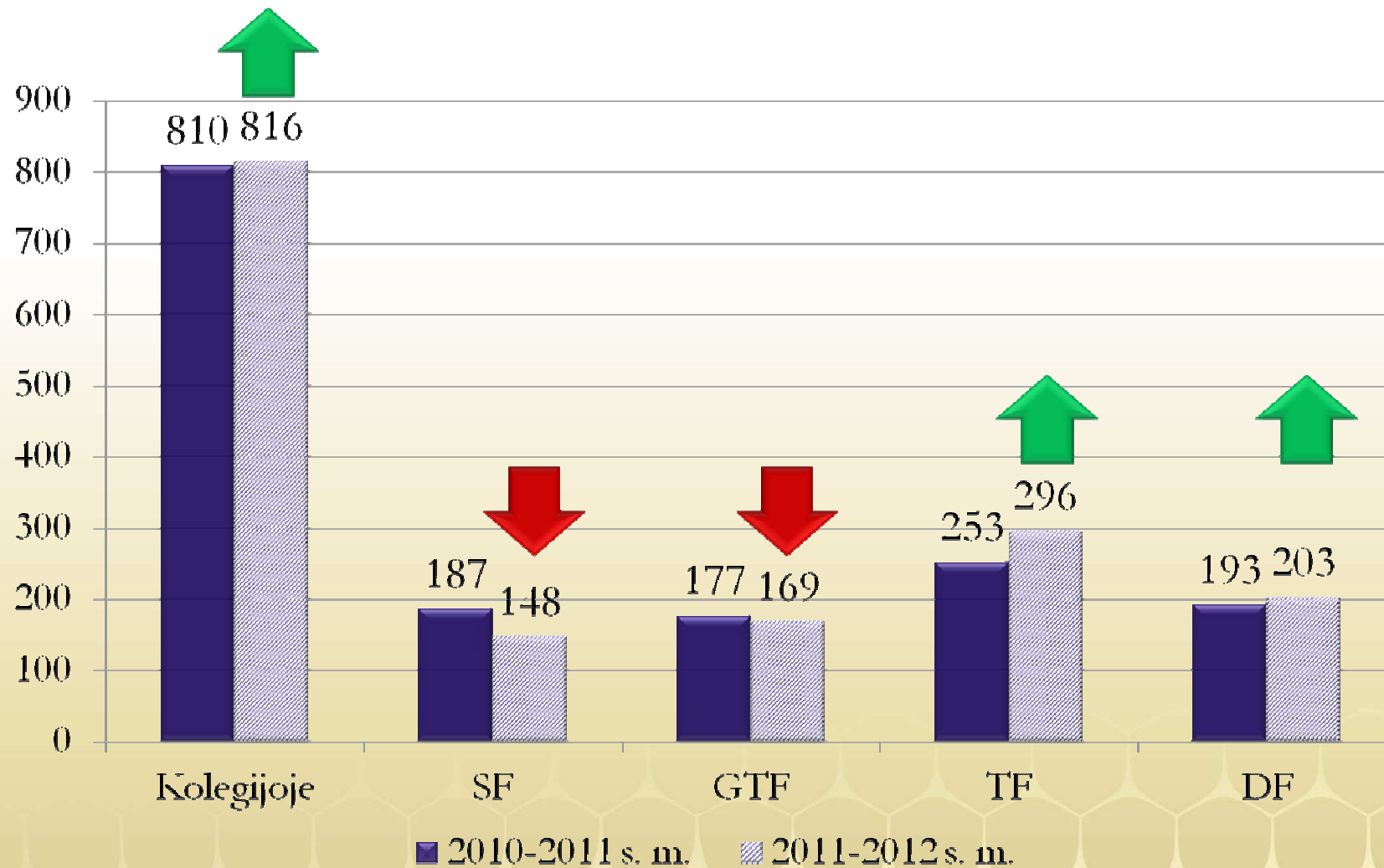
SF studentų „nubyrėjimas”	28,19 proc.
GTF studentų „nubyrėjimas”	13,15 proc.
TF studentų „nubyrėjimas”	16,62 proc.
DF studentų „nubyrėjimas”	20,10 proc.

Kolegijoje studentų „nubyrėjimas” 19,24 proc.

Baigusiųjų kolegiją studentų skaičiaus kaita (1)



Baigusiųjų kolegiją studentų skaičiaus kaita (2)

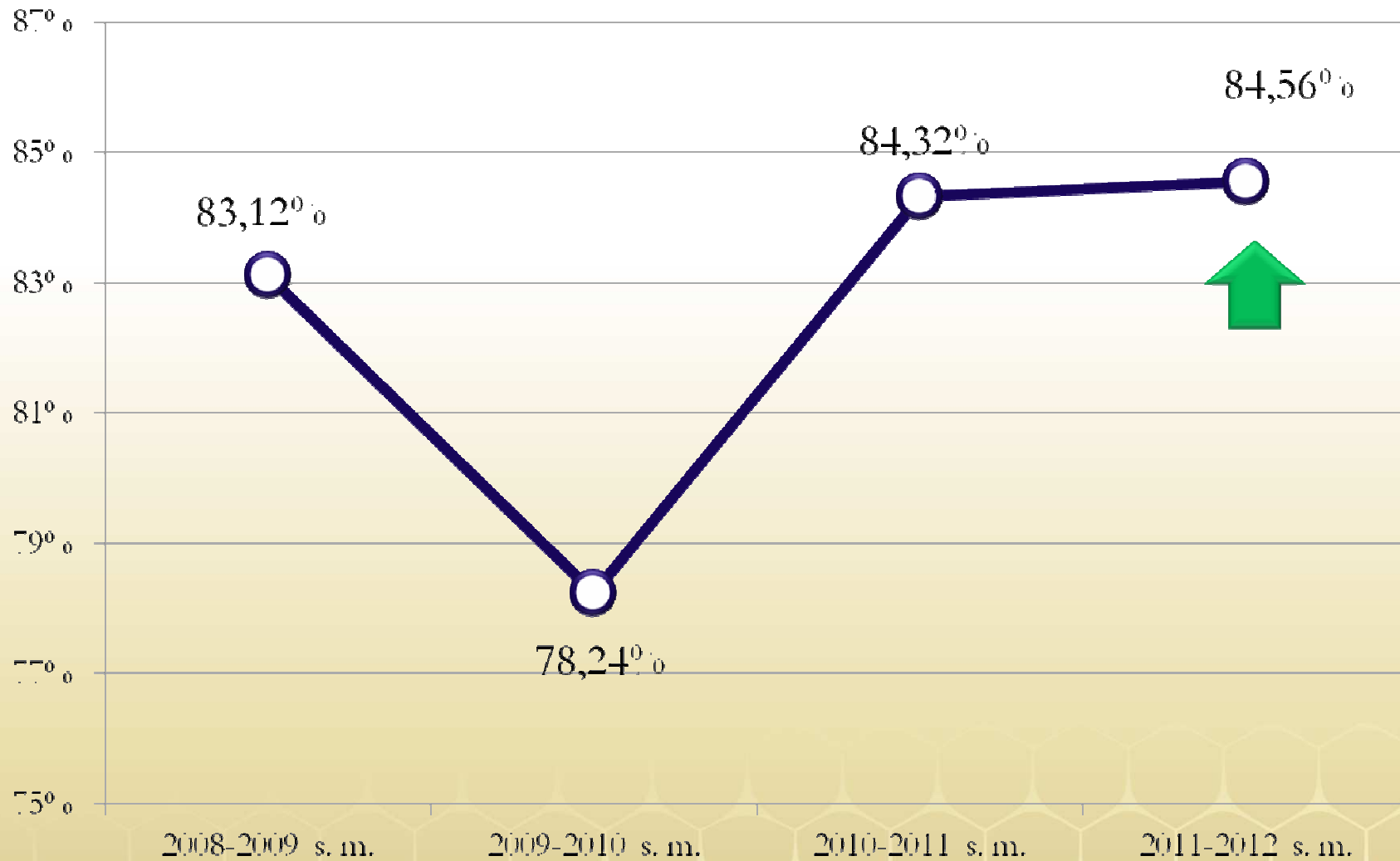




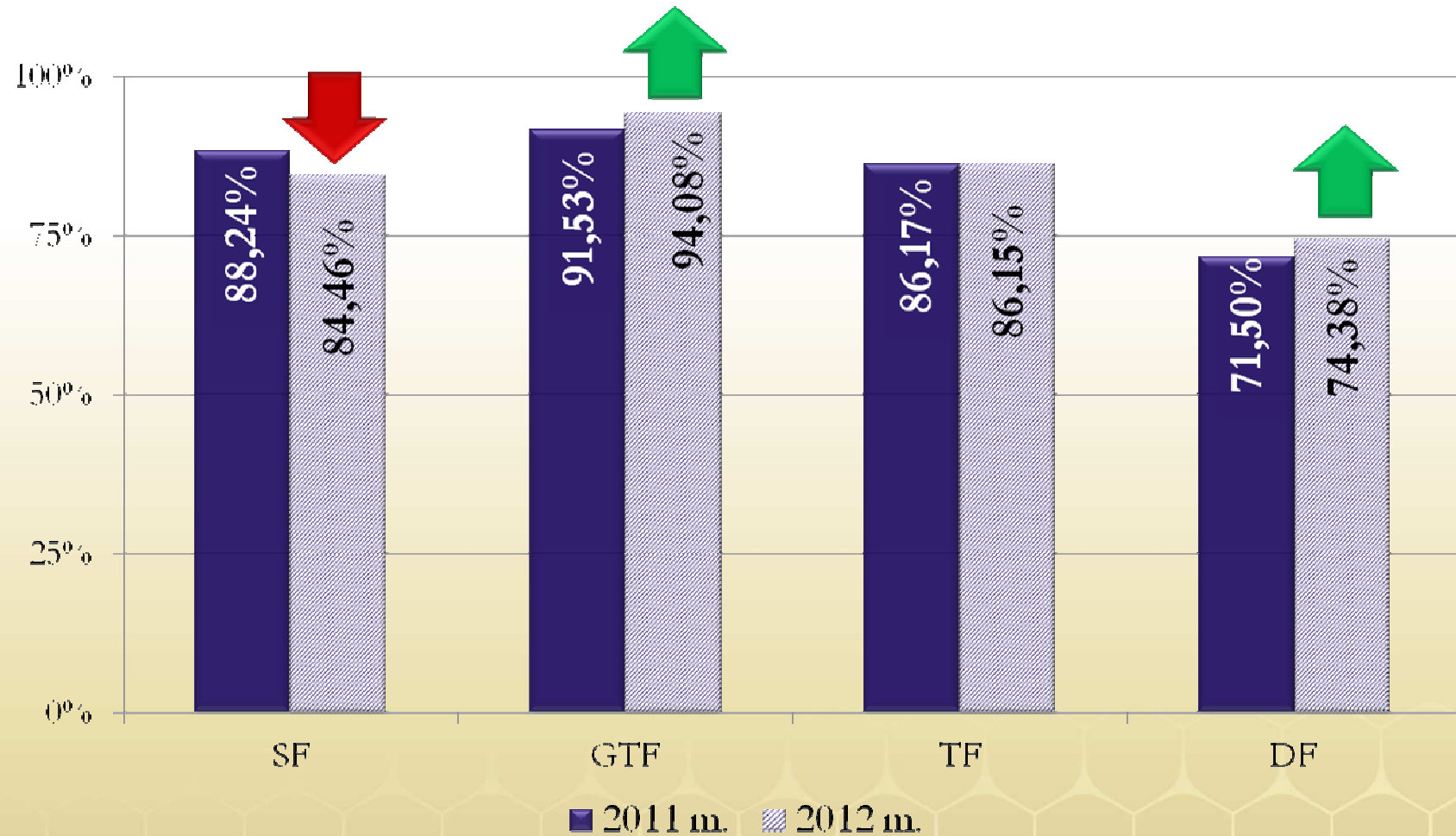
TURINYS

1. KOLEGIJA
2. STUDENTAI
- 3. ABSOLVENTŲ ĮSIDARBINAMUMAS**
4. DARBUOTOJAI
5. ERASMUS PROGRAMA
6. ES STRUKTŪRINIŲ FONDŲ IR KT. PROJEKTAI
 - 6.1. „KIETIEJI“ PROJEKTAI (nauda)
 - 6.2. „MINKŠTIEJI“ PROJEKTAI (nauda)
 - 6.3. KOLEGIJA PARTNERĖ (nauda)
7. FINANSAI
8. IŠVADOS
9. IŠŠŪKIAI

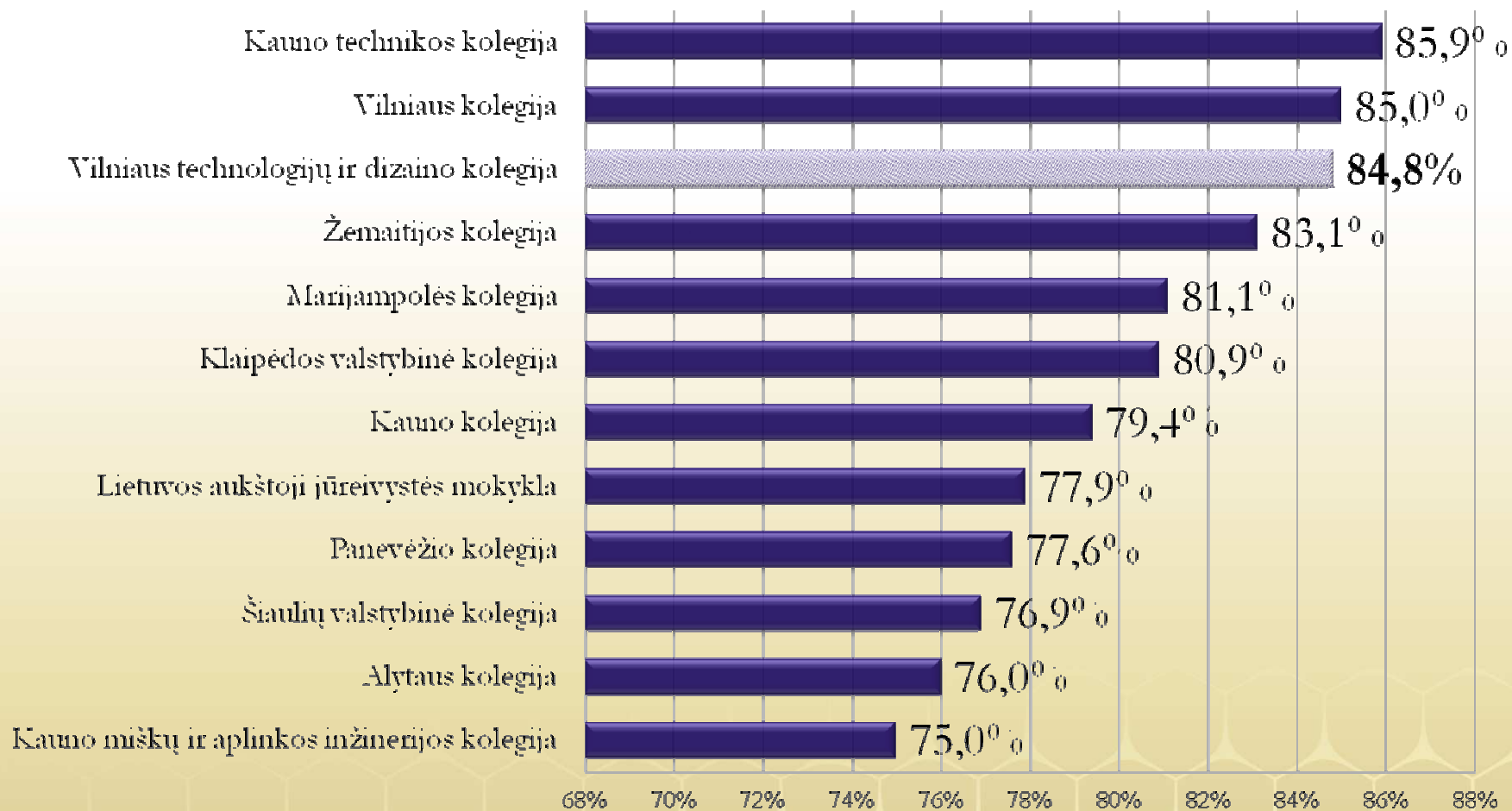
Kolegijos studentų įsidarbinamumas



Kolegijos studentų įsidarbinamumas pagal fakultetus



Valstybinių kolegijų absolventų įsidarbinamumas 2012 m. „Veido“ duomenys

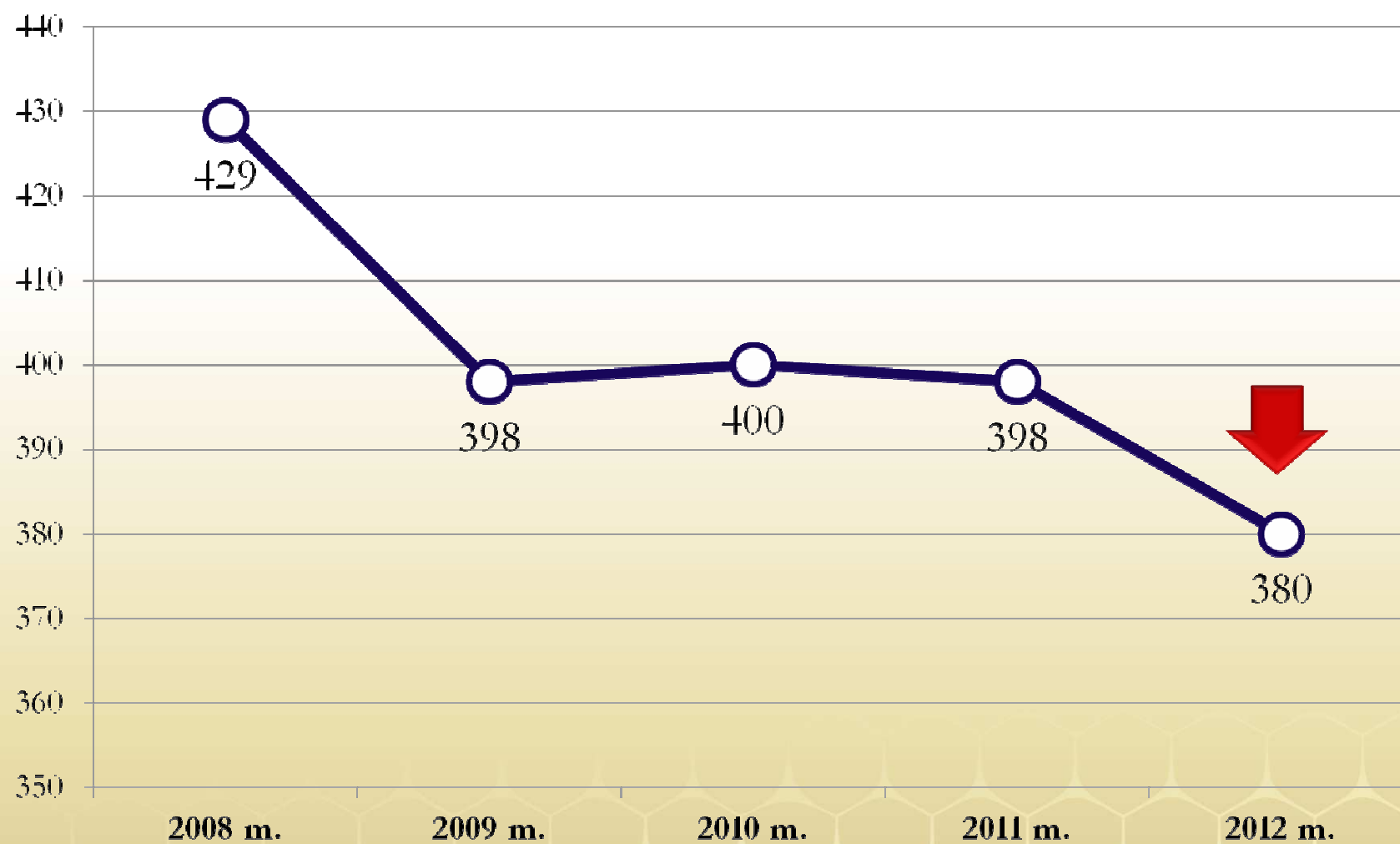




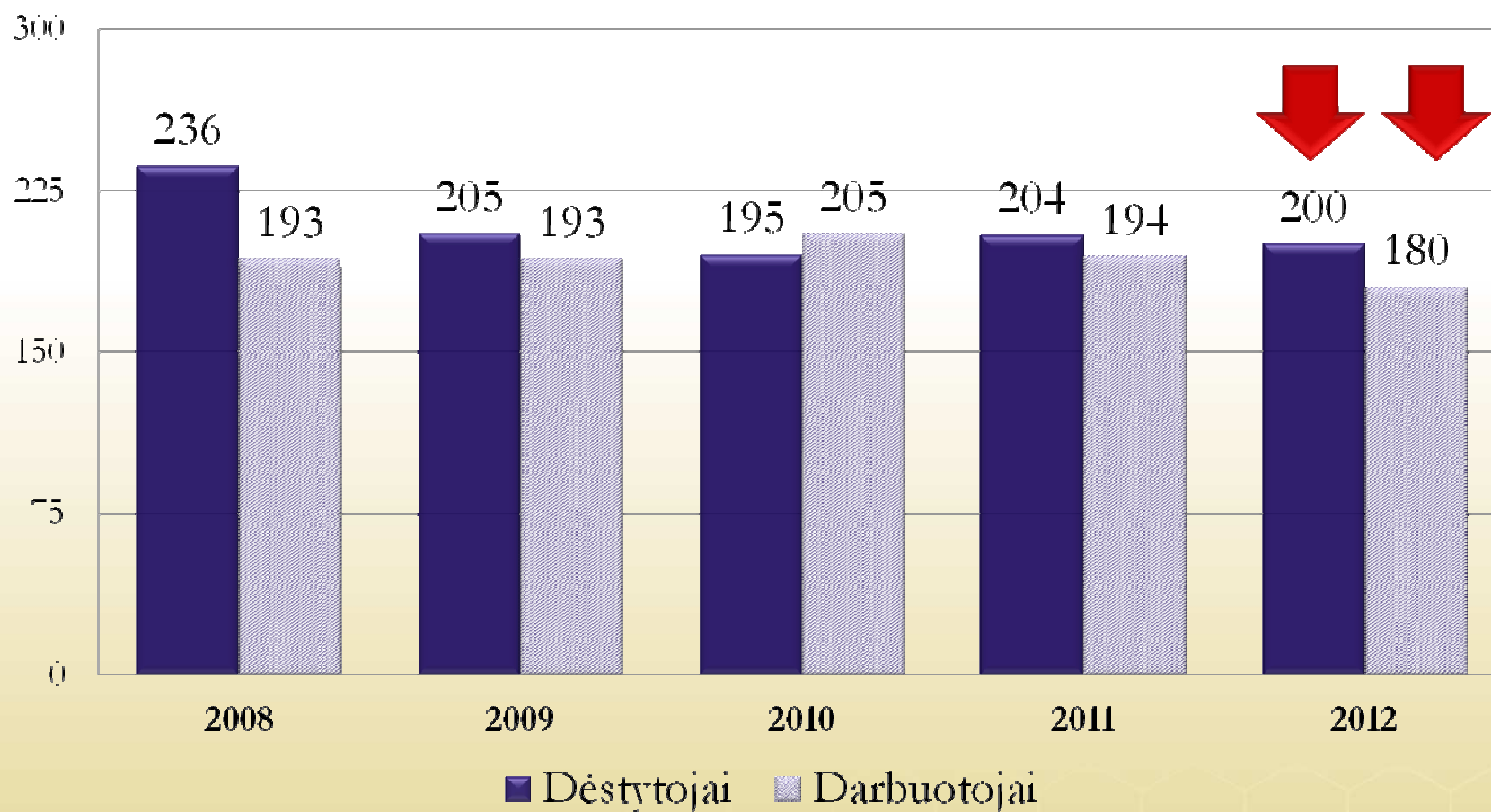
TURINYS

1. KOLEGIJA
2. STUDENTAI
3. ABSOLVENTŲ ĮSIDARBINAMUMAS
- 4. DARBUOTOJAI**
5. ERASMUS PROGRAMA
6. ES STRUKTŪRINIŲ FONDŲ IR KT. PROJEKTAI
 - 6.1. „KIETIEJI“ PROJEKTAI (nauda)
 - 6.2. „MINKŠTIEJI“ PROJEKTAI (nauda)
 - 6.3. KOLEGIJA PARTNERĖ (nauda)
7. FINANSAI
8. IŠVADOS
9. IŠŠŪKIAI

Darbuotojų skaičiaus kaita kolegijoje (1)



Darbuotojų skaičiaus kaita kolegijoje (2)





TURINYS

1. KOLEGIJA
2. STUDENTAI
3. ABSOLVENTŲ ĮSIDARBINAMUMAS
4. DARBUOTOJAI
- 5. ERASMUS PROGRAMA**
6. ES STRUKTŪRINIŲ FONDŲ IR KT. PROJEKTAI
 - 6.1. „KIETIEJI“ PROJEKTAI (nauda)
 - 6.2. „MINKŠTIEJI“ PROJEKTAI (nauda)
 - 6.3. KOLEGIJA PARTNERĖ (nauda)
7. FINANSAI
8. IŠVADOS
9. IŠŠŪKIAI

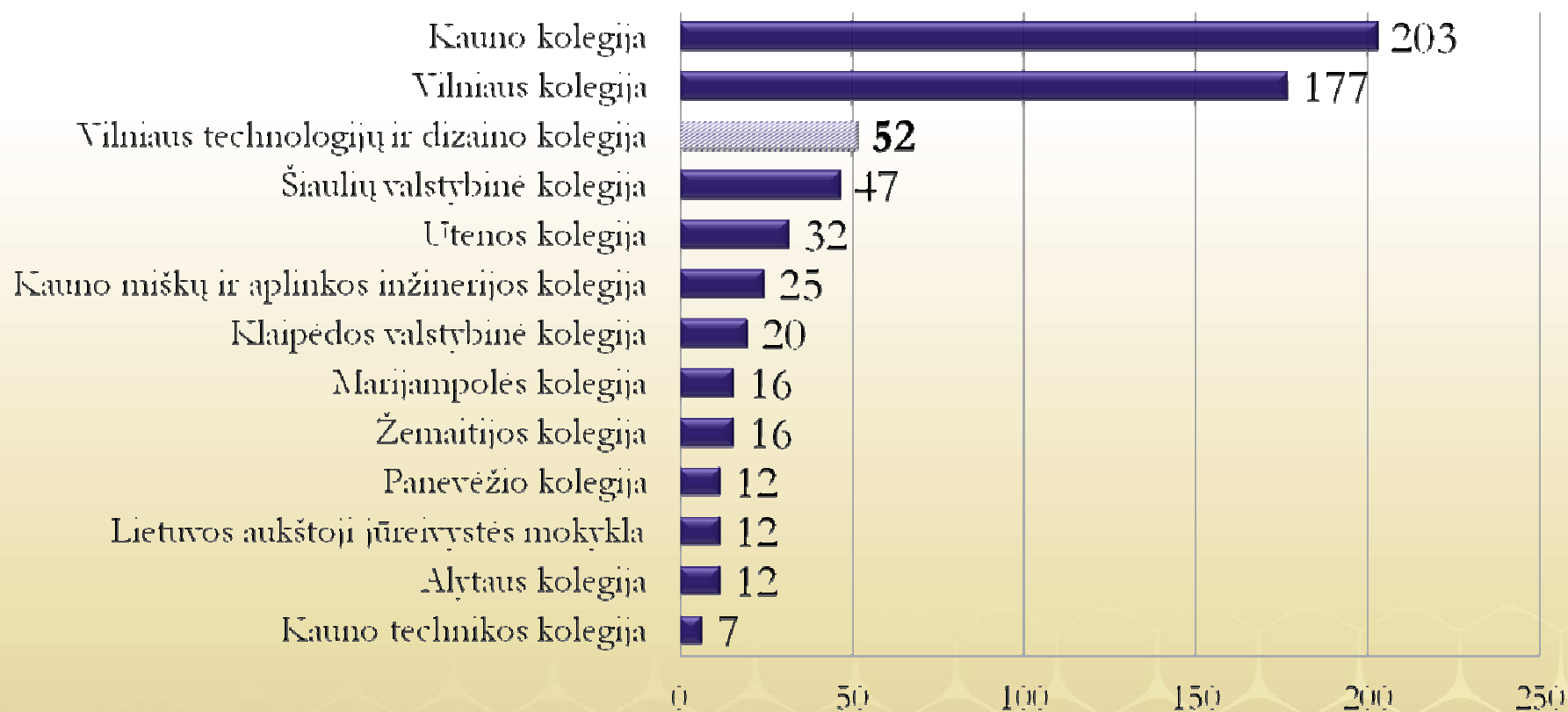
Studentų judumas (Erasmus programa)

58 sutartys su aukštosiomis mokyklomis iš **19 valstybių**

	2010-2011 s. m.		2011-2012 s. m.		POKYTIS	
	Išvyko	Atvyko	Išvyko	Atvyko	Išvyko	Atvyko
KOLEGIJOJE	37	13	52	13	↑15	0
SF	2	0	5	1	↑3	↑1
GTF	4	3	7	0	↑4	↓3
TF	12	6	16	8	↑4	↑2
DF	19	4	24	4	↑5	0

Valstybinių kolegijų studentų judumas 2011-2012 s. m. Erasmus programa (Švietimo mainų paramos fondo duomenys)

Lietuvos valstybinių kolegijų studentų judumas

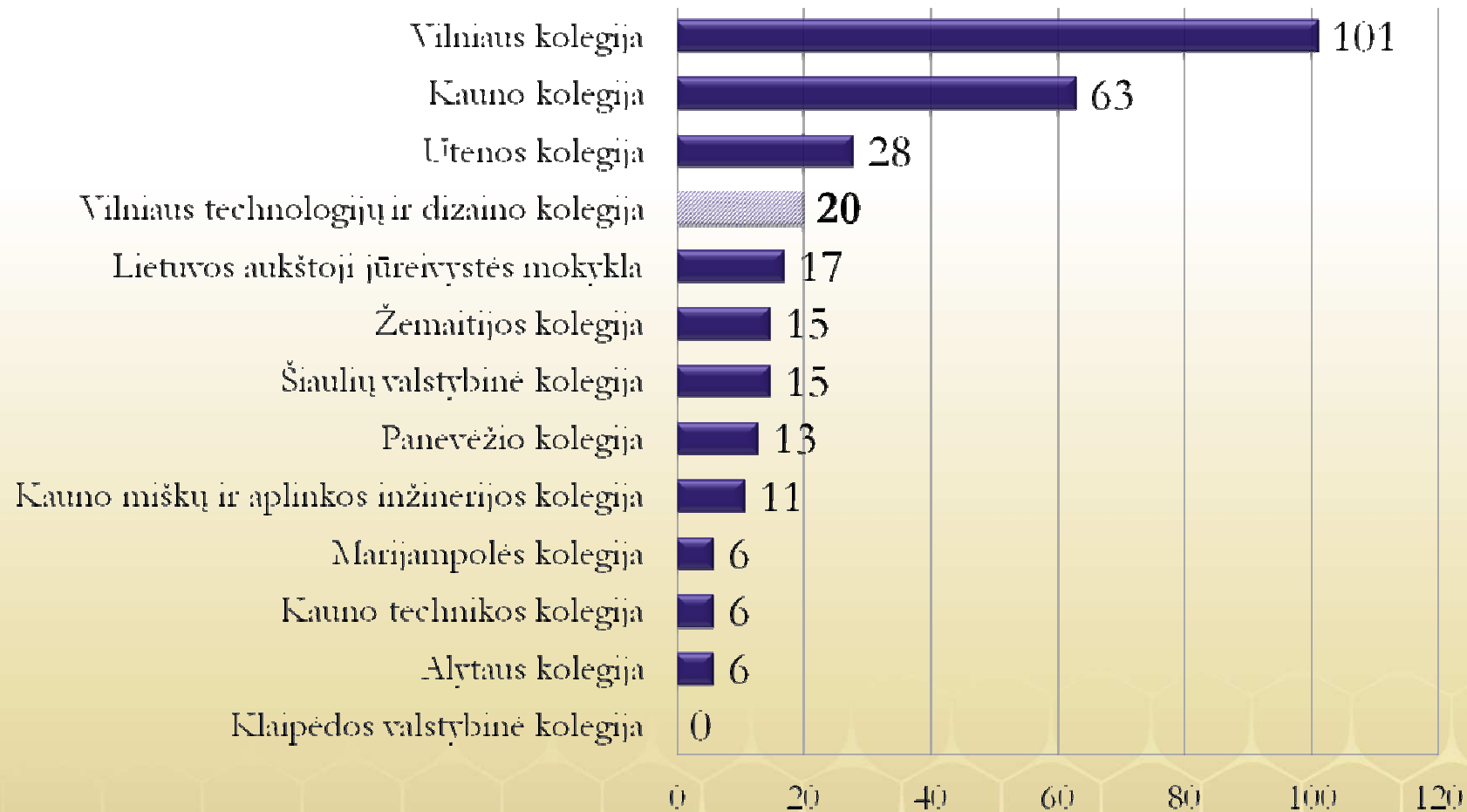


Dėstytojų judumas (Erasmus programa)

	2010-2011 s.m.		2011-2012 s.m.		POKYTIS	
	Išvyko	Atvyko	Išvyko	Atvyko	Išvyko	Atvyko
KOLEGIJOJE	17	23	20	26	↑3	↑3
SF	5	7	4	5	↓1	↓2
GTF	4	4	3	2	↓1	↓2
TF	4	10	3	8	↓1	↓2
DF	4	2	10	11	↑6	↑9

Valstybinių kolegijų dėstytojų judumas 2011-2012 s. m. Erasmus programa (Švietimo mainų paramos fondo duomenys)

Lietuvos valstybinių kolegijų dėstytojų judumas 2011-2012 s. m





TURINYS

1. KOLEGIJA
2. STUDENTAI
3. ABSOLVENTŲ ĮSIDARBINAMUMAS
4. DARBUOTOJAI
5. ERASMUS PROGRAMA
- 6. ES STRUKTŪRINIŲ FONDŲ IR KT. PROJEKTAI**
 - 6.1. „KIETIEJI“ PROJEKTAI (nauda)
 - 6.2. „MINKŠTIEJI“ PROJEKTAI (nauda)
 - 6.3. KOLEGIJĄ PARTNERĖ (nauda)
7. FINANSAI
8. IŠVADOS
9. IŠŠŪKIAI

8 įgyvendinami projektai

7 „minkštieji“

6 701 946,21 Lt



1 945 608,00 Lt

5 projektai įgyvendinti
Įsisavinta virš 4 mln. Lt

1 „kietasis“

17 000 000,00 Lt



8 438 900,00 Lt

Igyvendinamas
Įsisavinta apie 8,5 mln. Lt



TURINYS

1. KOLEGIJA
2. STUDENTAI
3. ABSOLVENTŲ ĮSIDARBINAMUMAS
4. DARBUOTOJAI
5. ERASMUS PROGRAMA
6. ES STRUKTŪRINIŲ FONDŲ IR KT. PROJEKTAI
 - 5.1. **„KIETIEJI“ PROJEKTAI (nauda)**
 - 5.2. „MINKŠTIEJI“ PROJEKTAI (nauda)
 - 5.3. KOLEGIJA PARTNERĖ (nauda)
6. FINANSAI
7. IŠVADOS
8. IŠŠŪKIAI

„VTDK studijų infrastruktūros modernizavimas“ (1)

➤ rezultatas

- ☑ SF Inžinerinių sistemų centre sumontuota demonstracinė mokomoji įranga studentų profesiniams įgūdžiams formuoti (314,1 tūkst. Lt)
- ☑ K. Kalinausko g. 7 rekonstruota 584,25 kv. m. patalpų (apie 1 mln. Lt)
- ☑ Olandų g. 16 g. pastato rekonstrukcijai įsisavinta apie 6 mln. Lt.

➤ nauda

- ➡ Gerėja studijų kokybė
- ➡ Turtinama materialinė bazė
- ➡ Didesnės galimybės atlikti taikomuosius tyrimus
- ➡ Didėja studentų praktiniai įgūdžiai

„VTDK studijų infrastruktūros modernizavimas“ (2)

➤ rezultatas

☑ Bibliotekoje (Antakalnio g. 54, K. Kalinausko g. 7) įdiegta dokumentų identifikavimo ir apsaugos sistema:

Savitarnos knygų išdavimo/ gražinimo sistemos **3**

Praėjimo apsaugos sistemos komplektai (vartai) **3**

➤ nauda

➡ **Užtikrinama bibliotekos fondo apsauga**

➡ **Didėja veiklos efektyvumas, mažėja laiko sąnaudos**

➡ **Darbo sąlygų gerinimas**



TURINYS

1. KOLEGIJA
2. STUDENTAI
3. ABSOLVENTŲ ĮSIDARBINAMUMAS
4. DARBUOTOJAI
5. ERASMUS PROGRAMA
6. ES STRUKTŪRINIŲ FONDŲ IR KT. PROJEKTAI
 - 6.1. „KIETIEJI“ PROJEKTAI (nauda)
 - 6.2. „MINKŠTIEJI“ PROJEKTAI (nauda)**
 - 6.3. KOLEGIJA PARTNERĖ (nauda)
7. FINANSAI
8. IŠVADOS
9. IŠŠŪKIAI

Studijų programų tobulinimas (1)

☑ 12 atnaujintų studijų programų, iš jų:

➤ rezultatas

10 studijų programų akreditavo tarptautinė aukštojo mokslo vertinimo agentūra EVALAG;

2 studijų programas vertino nepriklausomi ekspertai (akreditavo SKVC).

☑ Studijų programa „Multimedijos dizainas“ atnaujinta bendradarbiaujant su Tampere ir Oulu taikomųjų mokslų universitetu.

➤ nauda

➡ Tarptautinis oficialus kokybės pripažinimas

➡ Didėja darbdavių pasitikėjimas kolegija

➡ Didėja atsakingumas dėl studijų kokybės

Studijų programų tobulinimas (2)

TF

Vežimo kelių
transportu
vadyba

Geležinkelių
eksploatavimas

Komercinė
geležinkelių
eksploatacija



**Transporto
logistika**

Socialinių mokslų studijų
sritis

GTF

GTF

Studijų programų tobulinimas (3)

TF

Automatika



TF

TF

Studijų programų tobulinimas (4)

GTF

Geležinkelių
automatikos
sistemos



GTF

Studijų programų tobulinimas (5)

➤ rezultatas

☑ Parengta 85 proc. metodinių priemonių.

➤ nauda

- Studijos labiau orientuotos į studentą
- Didėja studentų savarankiško darbo lankstumas
- Keičiasi mokymo(si) metodai
- Didėja studentų pasitenkinimas studijų kokybe
(8 proc. pagal apklausų rezultatus)

Studijų programų tobulinimas (6)

➤ rezultatas

Dėstytojai tobulino kvalifikaciją **152**

Mokymai 108

Stažuotės 44


Lėšos 1 dėstytojo kvalifikacijai tobulinti:

Mokymai $\approx 2\,164,62$ Lt

Stažuotės $\approx 2\,827,24$ Lt

➤ nauda

 Dėstymo metodų įvairovė

 Didėja studentų motyvacija studijoms

Vidinė studijų kokybės vadybos sistema (1)

➤ rezultatas

- ☑ Parengtas ir patvirtintas **Kokybės vadovas, Kokybės politika;**
- ☑ Apibrėžti veiklos procesai ir numatyti veiklos rodikliai;
- ☑ Kokybės vadybos sistema susieta su kolegijos integruotos plėtros strategija.

➤ nauda

- ➡ Į kokybės tobulinimą įsitraukia visi kolegijos darbuotojai
- ➡ Tikslesnis funkcijų paskirtymas ir ataskomybės priskyrimas
- ➡ Neatitikčių valdymas, numatant prevencinius ir korekcinis veiksmus
- ➡ Puoselėjama kokybės kultūra

Vidinė studijų kokybės vadybos sistema (2)

Darbuotojų kvalifikacijos tobulinimas

➤ rezultatas

Darbuotojai tobulino kvalifikaciją **27**

Mokymai 22

Stažuotės 5

Lėšos 1 darbuotojo kvalifikacijai tobulinti:

Mokymai $\approx 1\,955,60$ Lt

Stažuotės $\approx 6\,770,20$ Lt

➤ nauda

 Didėja darbo veiklos efektyvumas

 Didėja darbuotojų atsakingumas



TURINYS

1. KOLEGIJA
2. STUDENTAI
3. ABSOLVENTŲ ĮSIDARBINAMUMAS
4. DARBUOTOJAI
5. ERASMUS PROGRAMA
6. ES STRUKTŪRINIŲ FONDŲ IR KT. PROJEKTAI
 - 6.1. „KIETIEJI“ PROJEKTAI (nauda)
 - 6.2. „MINKŠTIEJI“ PROJEKTAI (nauda)
 - 6.3. KOLEGIJA PARTNERĖ (nauda)**
7. FINANSAI
8. IŠVADOS
9. IŠŠŪKIAI

11 projektų partnerė



**Lietuvos
pramonininkų
konfederacija**



**Asociacijos
NETA
LINA
LINPRA**

Mokymo institucijos

Vilniaus universitetas

VU Karjeros centras

Lietuvos edukologijos universitetas

V. A. Graičiūno aukštoji vadybos mokykla

Kauno kolegija

Socialinių mokslų kolegija

Vilniaus geležinkelio transporto ir verslo paslaugų mokykla

Projektas su Vilniaus geležinkelio transporto ir verslo paslaugų mokykla

➤ rezultatas

☑ GTF įrengtos 2 naujos laboratorijos už 2,6 mln. Lt

➤ nauda

➡ Modernizuota studijų bazė

➡ Gerėja studentų praktinio parengimo kokybė

➡ Naujų kvalifikacijos tobulinimo programų rengimas AB „Lietuvos geležinkeliai“ darbuotojams

Projektas su Kauno kolegija (dėstytojų kompetencijos ugdymas)

➤ rezultatas

- ☑ Informacinių-komunikacinių technologijų ir anglų kalbos mokymuose dalyvavo **65 dėstytojai**.

➤ nauda

- ➡ Užsienio kalbos įgūdžių tobulinimas leidžia dėstytojams įsijungti į tarptautinę veiklą
- ➡ Sudarytos studentams sąlygos bendrauti su dėstytojais virtualioje aplinkoje



TURINYS

1. KOLEGIJA
2. STUDENTAI
3. ABSOLVENTŲ ĮSIDARBINAMUMAS
4. DARBUOTOJAI
5. ERASMUS PROGRAMA
6. ES STRUKTŪRINIŲ FONDŲ IR KT. PROJEKTAI
 - 6.1. „KIETIEJI“ PROJEKTAI (nauda)
 - 6.2. „MINKŠTIEJI“ PROJEKTAI (nauda)
 - 6.3. KOLEGIJA PARTNERĖ (nauda)
- 7. FINANSAI**
8. IŠVADOS
9. IŠŠŪKIAI

Finansai (1)

Gautos lėšos (tūkst. Lt)

2011 m.

2012 m.

Iš viso gauta lėšų

28 628,50

27 111,0

1. Valstybės biudžeto asignavimai

11 733,50

10 502,8

1.1. Mokslinių tyrimų ir studijų sistemos modernizavimo programa

10 733,50

9 696,8

1.2. Valstybės švietimo strategijos įgyvendinimo programa

1 000,00

806,0

2. Pajamos už teikiamas paslaugas

11 102,20

9 553,4

2.1. Panaudota Specialiajai švietimo plėtros programai

8 368,80

+ 770,4

2.2. Pajamų įmokų likutis

2 733,40

+ 783,0

Finansai (2)

Gautos lėšos (tūkst. Lt)

	2011 m.	2012 m.
3. Kitos tikslinės valstybės biudžeto lėšos	840,0	1 104,0
3.1. ES struktūrinių fondų remiami projektai	747,8	858,7
3.2. ŠMM skiriamas tikslinis finansavimas	15,0	35,0
3.3. Parama neigaliesiems	16,5	29,0
3.4. Erasmus programa	60,7	181,3

Finansai (3)

Gautos lėšos (tūkst. Lt)	2011 m.	2012 m.
4. Kitos tikslinės lėšos	4 952,8	5 950,8
4.1. ES struktūrinių fondų remiami projektai	4 627,4	5 507,9
4.2. AB „Lietuvos geležinkeliai“ parama	2,7	102,7
4.3. Erasmus	288,5	325,4
4.4. Leonardo da Vinči programos ir pan.	34,2	14,8
Iš viso gauta lėšų	28 628,50	27 111,0

Finansai (4)

	2011 m.	2012 m.	Pokytis
Pajamos už teikiamas paslaugas (tūkst. Lt)	6 232,2	6 796,5	↑ 9,05%
Įmokos už studijas	3 924,4	3 874,6	↓ 1,27%
Įmokos už bendrabučio nuomą	1 503,9	2 089,7	↑ 38,95%
Įmokos už patalpų nuomą	206,6	269,0	↑ 30,20%
Kitos įmokos	597,3	563,2	↓ 5,71%

Finansai (5)

	2011 m.	2012 m.	Pokytis
Lėšos ilgalaikiam turtui įsigyti ir pagerinti (tūkst. Lt)	11 352,70	7 309,0	↓35,62%
Pastatų renovacijai bei kapitaliniam remontui	4 011,7	5 428,4	↑ 35,31%
Pastatų einamajam remontui rangos būdu	1 840,1	131,0	↓ 92,88%
Ilgalaikiam turtui įsigyti	5 500,9	1 750,0	↓ 68,19%

Finansai (6)

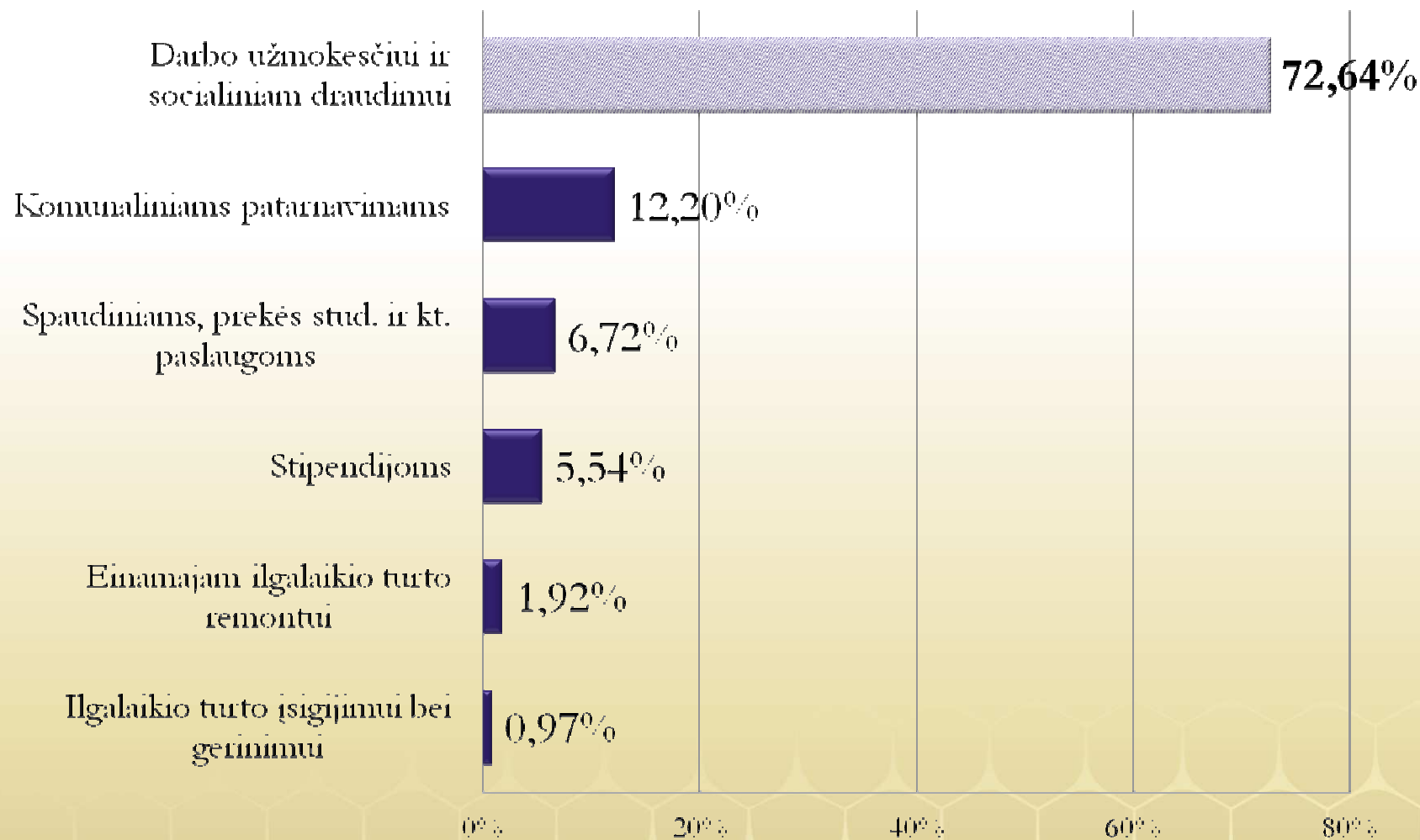
	2011 m.	2012 m.
Pastatų renovacija bei kapitalinis remontas (tūkst. Lt)	4 011,7	5 428,4
Mokymo pastatai	2 577,5	5 354,0
Bendrabučiai	1 127,3	50,2
Kiti statiniai	306,9	24,2
Pastatų einamasis remontas (tūkst. Lt)	1 840,1	131,0
Mokymo pastatai	1 045,4	91,2
Bendrabučiai	794,7	39,8

Finansai (7)

Ilgalaikiam turtui įsigyti (tūkst. Lt)	1 750,0
Kompiuterinės programos ir licencijos	59,9
Kitas nematerialus turtas (kokybės vadovo projektas)	634,5
Kompiuterinė įranga	169,8
Laboratorinė įranga	89,6
Bibliotekos fondas	123,6
Bibliotekos fondas iš projektų (sukurta)	648,9
Parodinis stendas „Techno kubas“, interaktyvusis stalas (sukurta)	18,7
Ūkinis inventorių (eksperimentinis stendas)	5,0

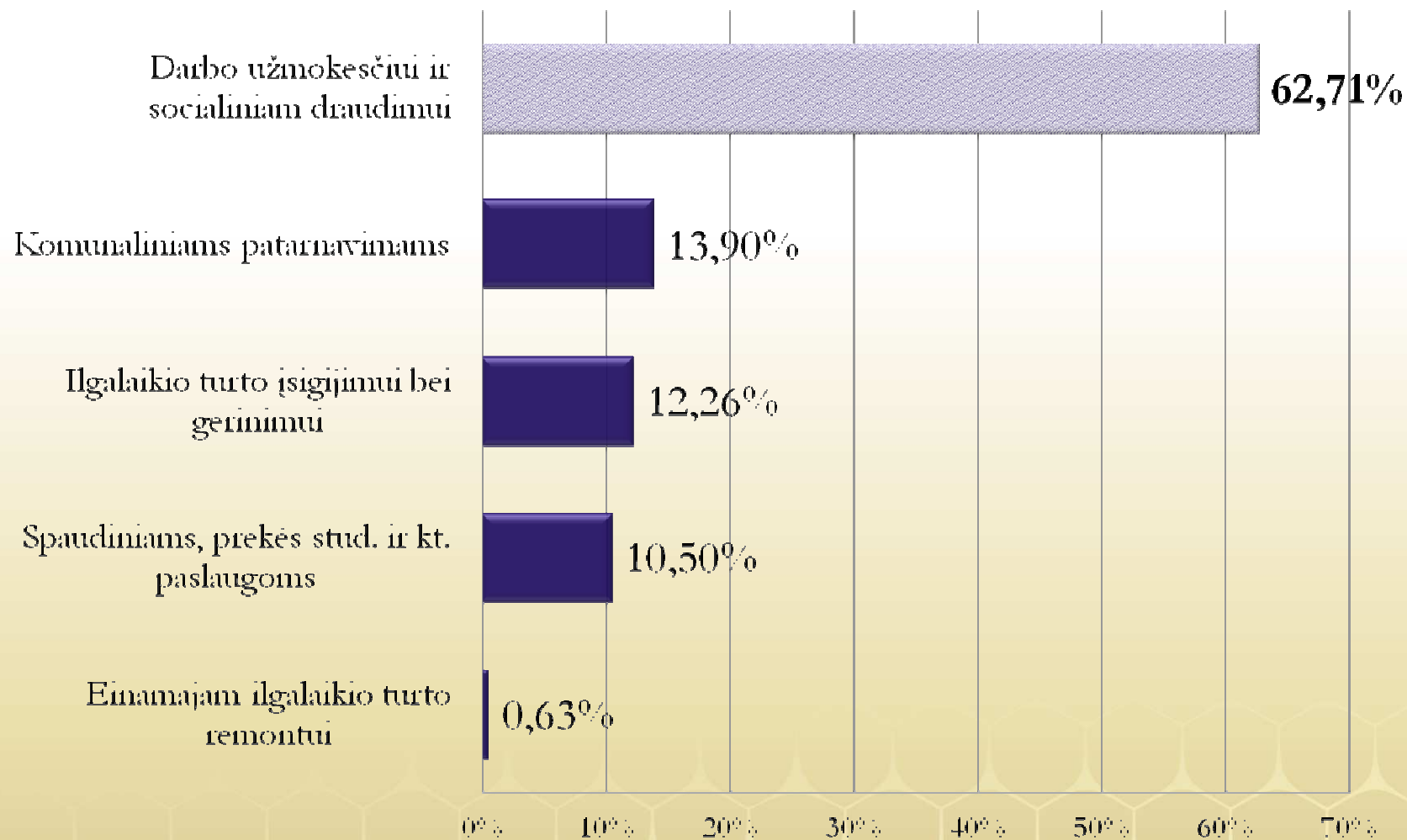
Finansai (8)

Mokslinių tyrimų ir studijų modernizavimo programa



Finansai (9)

Pajamų už teikiamas paslaugas įmokų lėšų panaudojimas





TURINYS

1. KOLEGIJA
2. STUDENTAI
3. ABSOLVENTŲ ĮSIDARBINAMUMAS
4. DARBUOTOJAI
5. ERASMUS PROGRAMA
6. ES STRUKTŪRINIŲ FONDŲ IR KT. PROJEKTAI
 - 6.1. „KIETIEJI“ PROJEKTAI (nauda)
 - 6.2. „MINKŠTIEJI“ PROJEKTAI (nauda)
 - 6.3. KOLEGIJA PARTNERĖ (nauda)
7. FINANSAI
- 8. IŠVADOS**
9. IŠŠŪKIAI

Išvados

Vidutinis studentų skaičius

(Vidutinis studentų skaičius sumažėjo 113)

2739

Vieno studento vidutinė parengimo kaina (Lt)

5 280,00

Stipendijas gavo (stud.)

439

Vidutinė stipendija (Lt/mėn.)

(Vidutinė mėnesio stipendija padidėjo nuo 230Lt iki 251,33 Lt)

251,33

Vidutinis pedagogų darbo užmokestis (Lt/mėn.)

2 188,30

**Vidutinis studijas aptarnaujančių darbuotojų
darbo užmokestis (Lt/mėn.)**

1 872,50



TURINYS

1. KOLEGIJA
2. STUDENTAI
3. ABSOLVENTŲ ĮSIDARBINAMUMAS
4. DARBUOTOJAI
5. ERASMUS PROGRAMA
6. ES STRUKTŪRINIŲ FONDŲ IR KT. PROJEKTAI
 - 6.1. „KIETIEJI“ PROJEKTAI (nauda)
 - 6.2. „MINKŠTIEJI“ PROJEKTAI (nauda)
 - 6.3. KOLEGIJA PARTNERĖ (nauda)
7. FINANSAI
8. IŠVADOS
- 9. IŠŠŪKIAI**

2012-2013 s. m. Iššūkiai

Teikiamų paslaugų kokybės gerinimas

Kontingento formavimas ir išlaikymas

Strateginės partnerystės vystymas

Mokslo taikomosios veiklos plėtojimas

Kolegijos darbuotojų ir studentų įsitraukimo į kolegijos plėtrą per strategines iniciatyvas didinimas

Studijų programų tarptautiškumo didinimas

