



**VILNIAUS TECHNOLOGIJŲ IR
DIZAINO KOLEGIJOS
VEIKLOS ATASKAITA
2016 METAI**

- **VTDK SKAIČIAIS**

- STUDIJOS

- TAIKOMOJI MOKSLINĖ, MENINĖ, KONSULTACINĖ VEIKLA

- PERSONALAS

- TARPTAUTIŠKUMAS

- INFRASTRUKTŪROS ATNAUJINIMAS

- FINANSAI

- IŠŠŪKIAI

VTDK SKAIČIAIS

3095
STUDIJUOJA
STUDENTAI

961
PRIIMTAS
STUDENTAS

13
ŠIMTUKI-
NINKŲ

4-TI
LIETUVOJE

SF

TF

4
FAKULTETAI

GTF

DF

STUDIJŲ PROGRAMOS



STUDIJŲ INFRASTRUKTŪRA

5 MOKYMO PASKIRTIES
PASTATAI
24 213,53 m²

5 BENDRABUČIAI
18 676,53 m²

83
AUDITORIJOS

48
LABORATORIJOS

28
SPECIALIZUOTOS
STUDIJŲ PATALPOS

1384
VIETOS



MOSTA* kolegijų vertinimas I/III

Rodikliai kolegijoms

DARBUOTOJAI

STUDENTAI

ABSOLVENTAI

REGIONIŠKUMAS

**BENDRIEJI
RODIKLIAI**

**Mokslo ir studijų stebėsenos ir analizės centras*

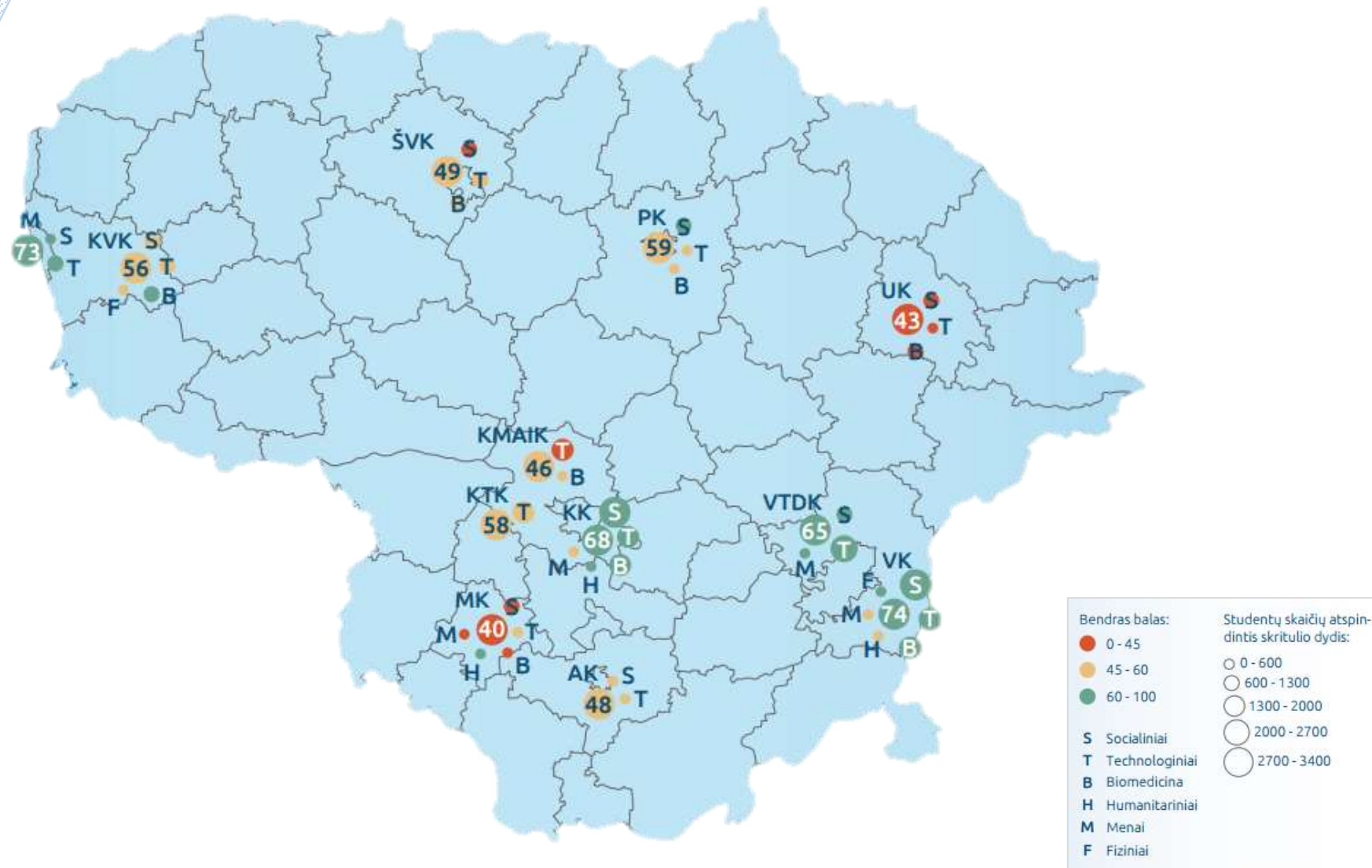


MOSTA kolegijų vertinimas II/III

Pavadinimas	Bendrieji kolegijų rodikliai				
	Bendras balas	Studentų skaičius	Dėstytojų skaičius	Istojusiujų iš regiono, kuriame veikia kolegija, dalis	Studentų skaičiaus santykis su visų regiono kolegijų studentų skaičiumi
AK	● 48	○ 790	○ 77	88%	98%
KK	● 68	● 7052	● 581	64%	73%
KMAIK	● 46	◐ 1005	○ 67	44%	10%
KTK	● 58	◐ 1526	◐ 105	59%	17%
KVK	● 56	● 3353	◐ 267	56%	70%
LAJM	● 73	◐ 1545	○ 78	75%	30%
MK	● 40	○ 922	◐ 107	81%	100%
PK	● 59	◐ 1522	◐ 141	92%	100%
ŠVK	● 49	◐ 2309	◐ 168	76%	100%
UK	● 43	◐ 1868	◐ 167	50%	100%
VK	● 74	● 6787	◐ 462	57%	68%
VTDK	● 65	◐ 3358	◐ 204	58%	32%
ŽK	● 44	○ 628	◐ 103	72%	

Kolegijų sričių vertinimas					
Socialiniai	Technologiniai	Biomedicina	Humanitariniai	Menai	Fiziniai
● 46	● 51				
● 63	● 60	● 83	● 73	● 50	
	● 40	● 49			
	● 57				
● 49	● 46	● 74			● 54
● 69	● 74				
● 40	● 46	● 40	● 60	● 0	
● 60	● 54	● 57			
● 43	● 54	● 46			
● 37	● 31	● 54			
● 66	● 74	● 89	● 54	● 57	● 94
● 63	● 63			● 70	
● 50	● 33	● 37			

MOSTA kolegijų vertinimas III/III



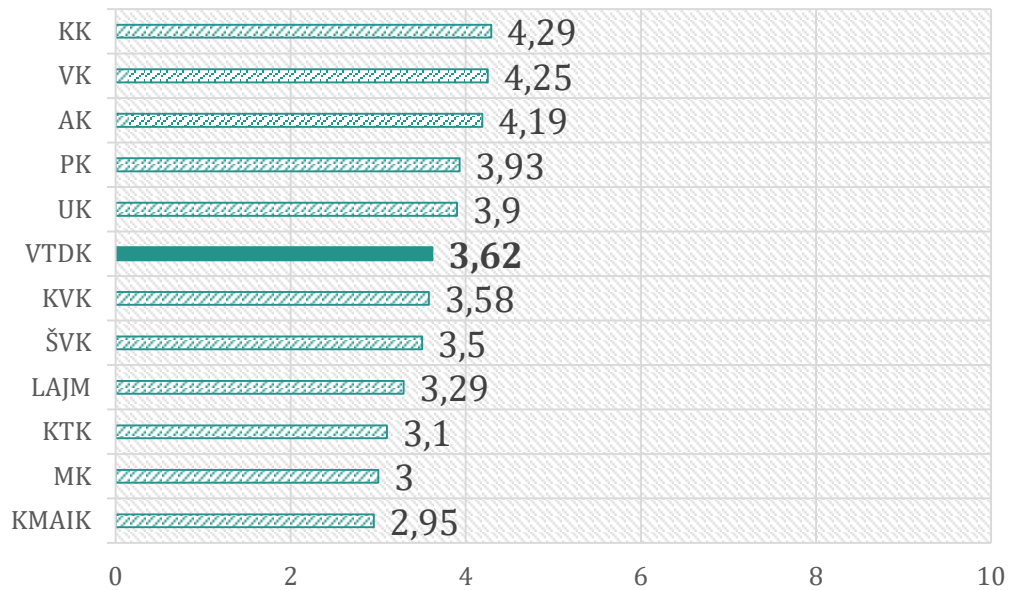
Duomenų šaltinis: MOSTA

TURINYS

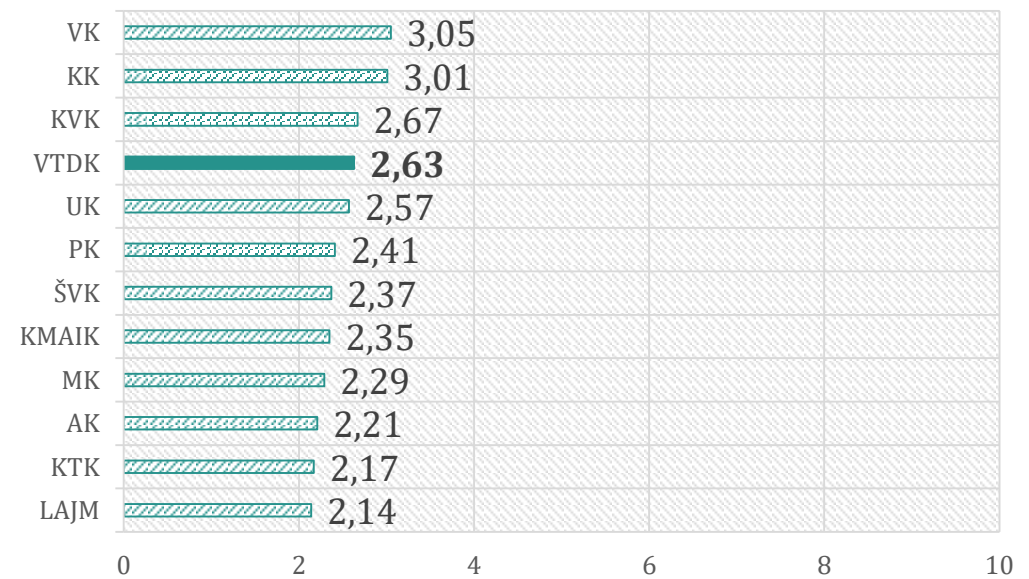
- VTDK SKAIČIAIS
- **STUDIJS**
- TAIKOMOJI MOKSLINĖ, MENINĖ, KONSULTACINĖ VEIKLA
- PERSONALAS
- TARPTAUTIŠKUMAS
- INFRASTRUKTŪROS ATNAUJINIMAS
- FINANSAI
- IŠŠŪKIAI

1,20 minimalus konkursinis balas kolegijose

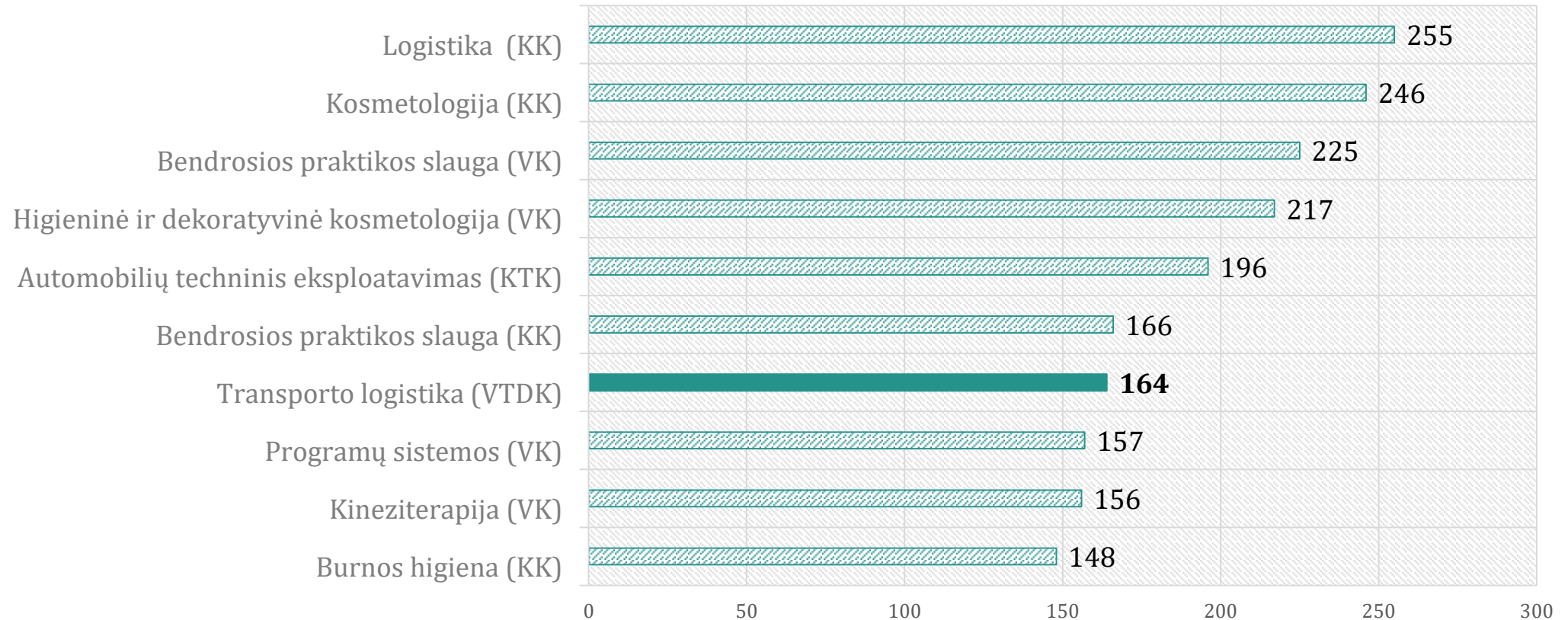
Vidutinis konkursinis balas kolegijose
(vf)



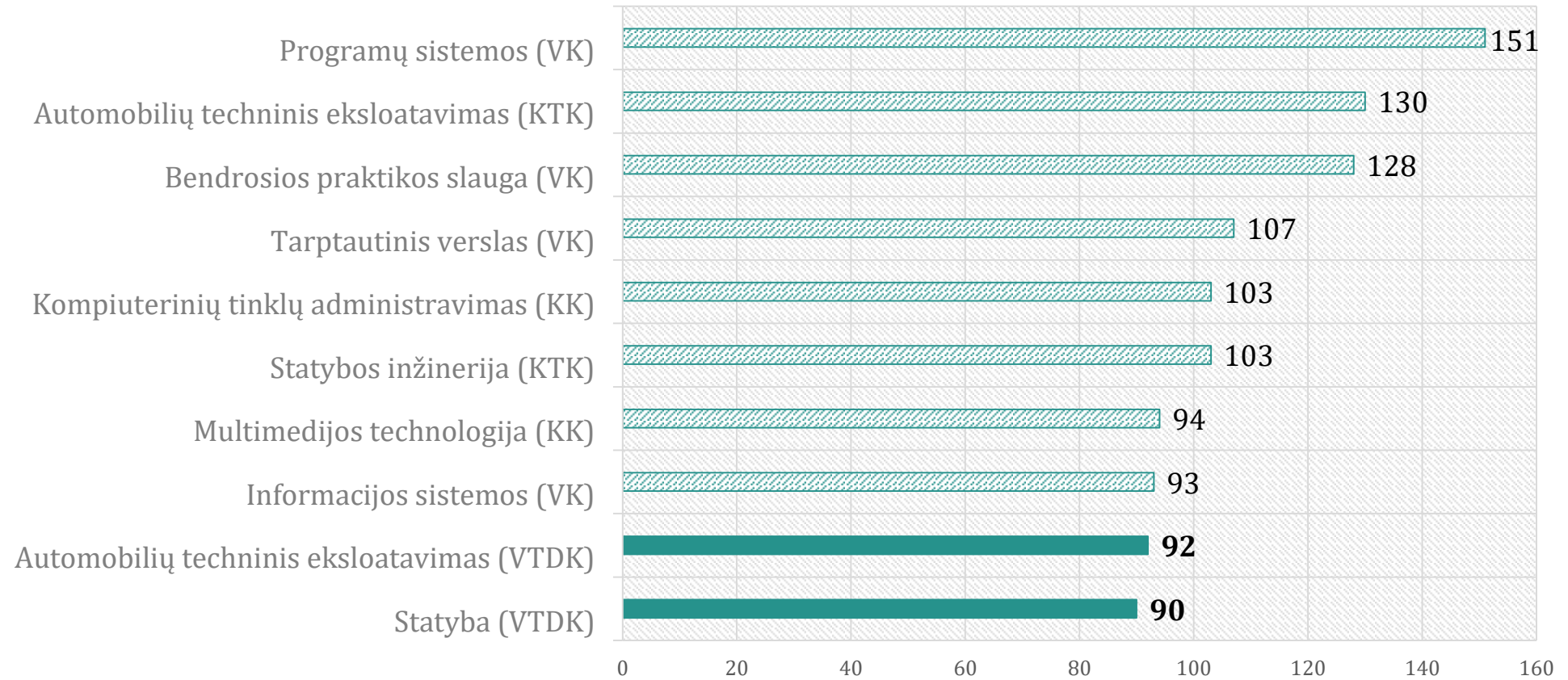
Vidutinis konkursinis balas kolegijose
(vnf)



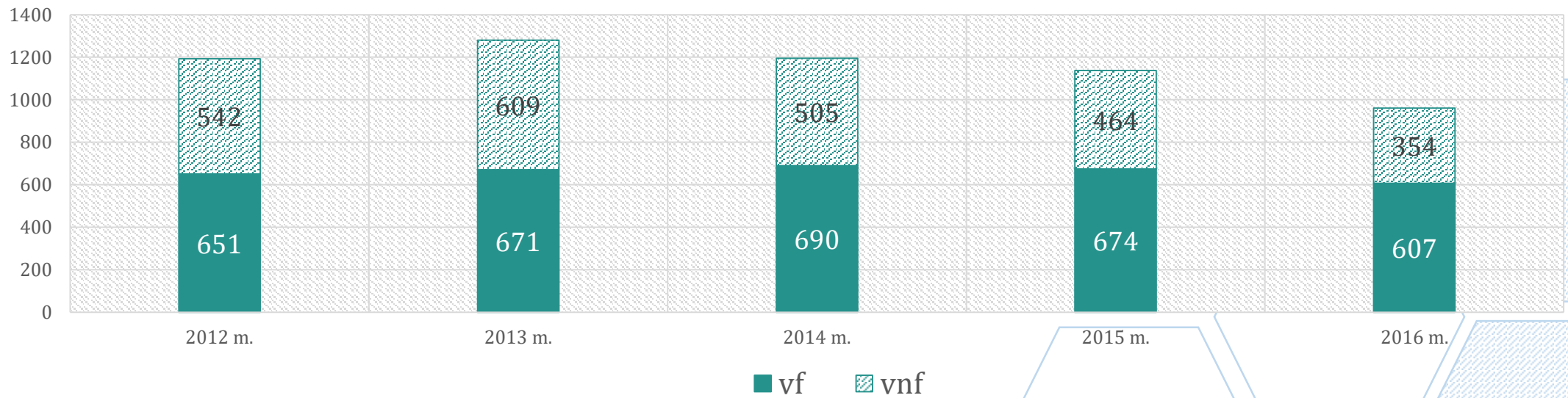
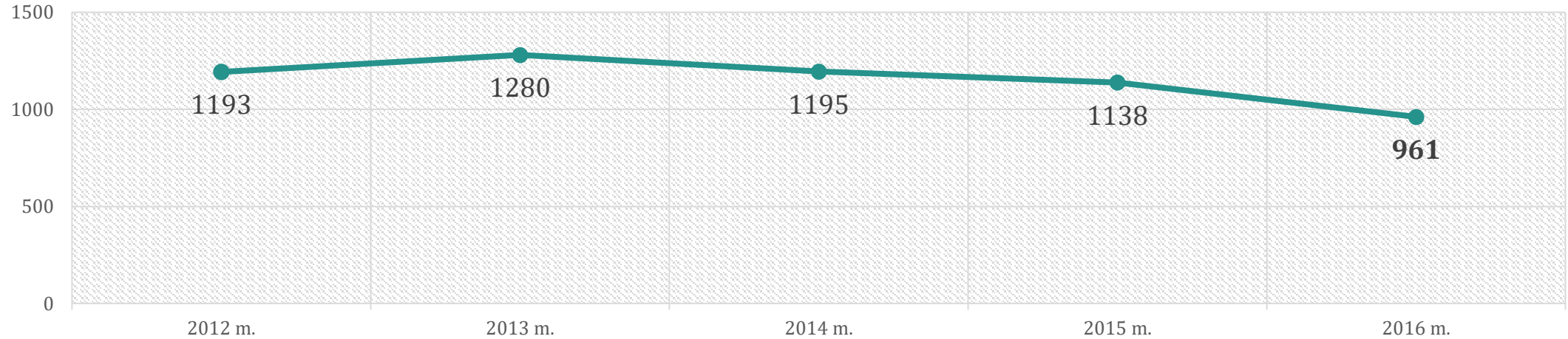
Studijų programų pasirinkimas kolegijose (pirmu pageidavimu)



Studijų programos gavusios daugiausiai studijų „krepšelių“

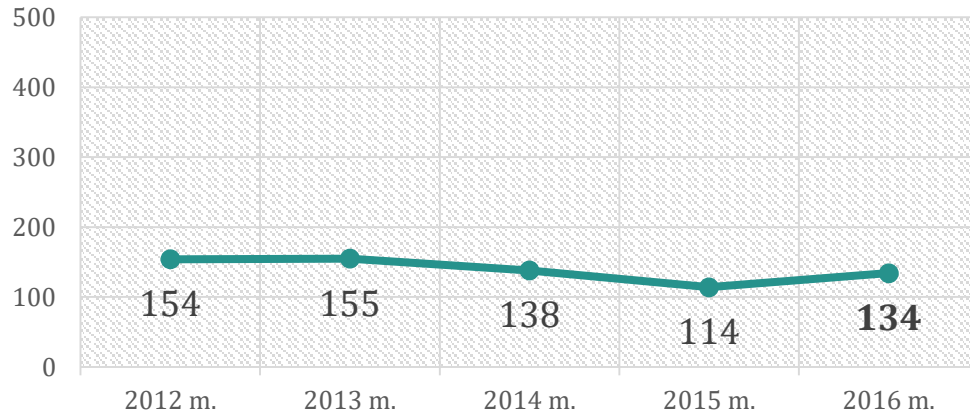


Priimtų studentų skaičius 2012-2016 m.

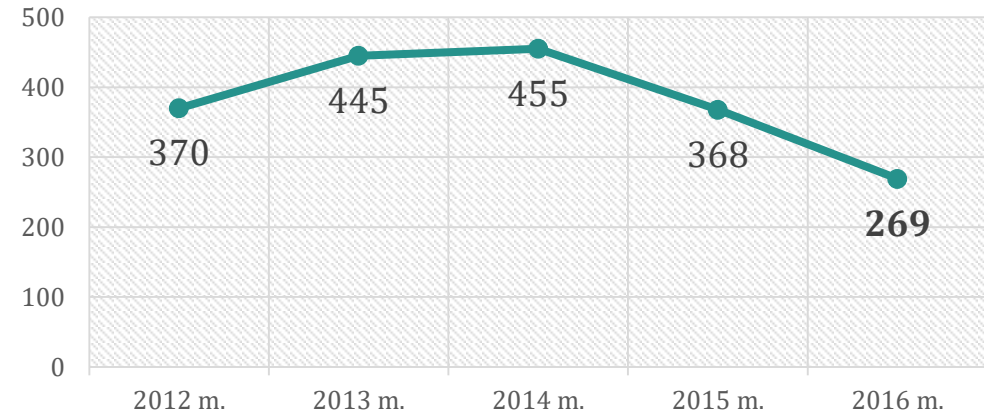


STUDIJOS V/ XII

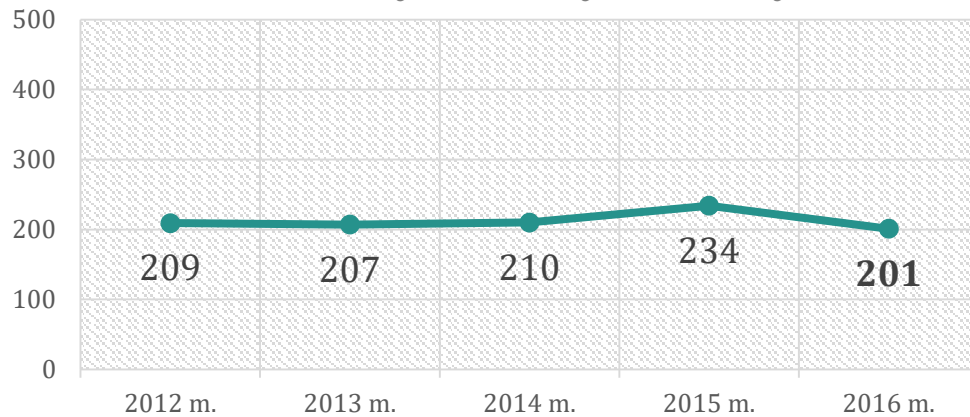
Priimtų studentų skaičius į DF



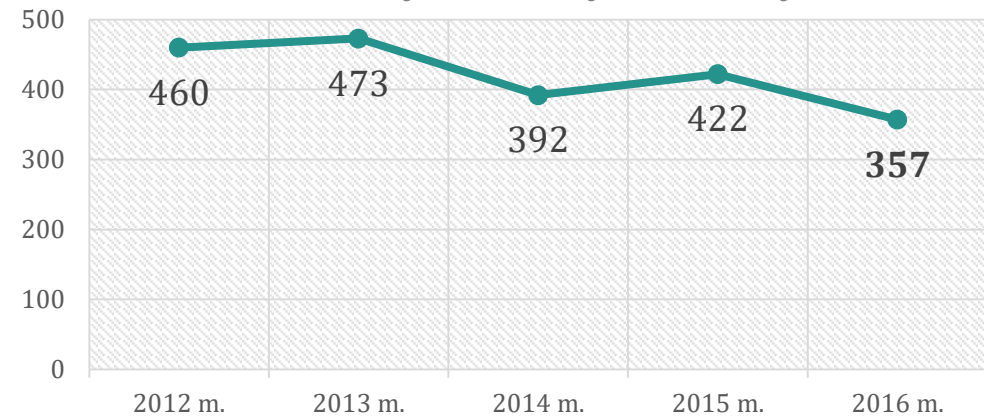
Priimtų studentų skaičius į GTF



Priimtų studentų skaičius į SF

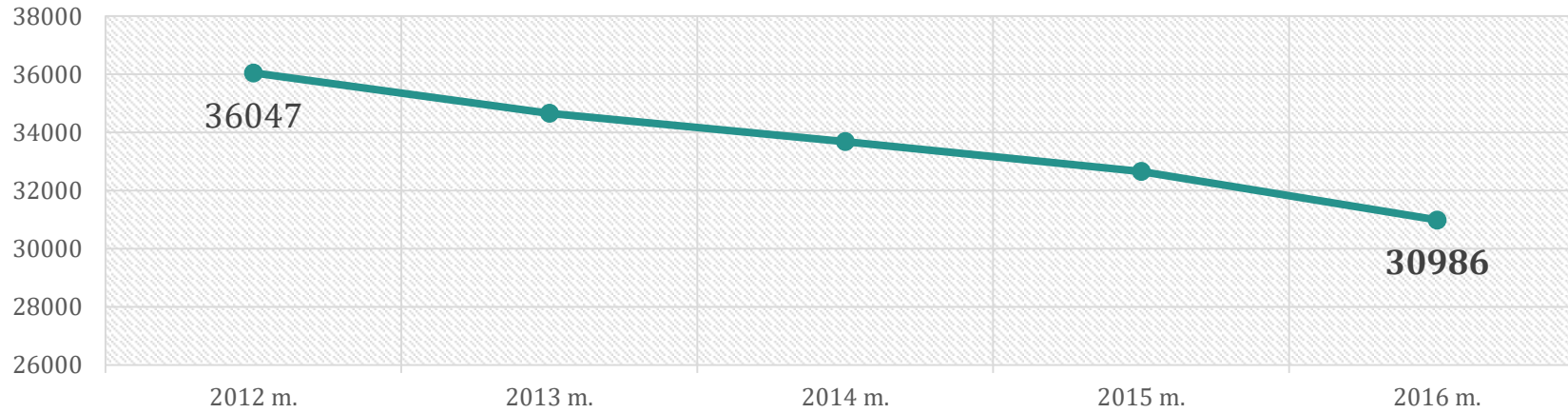


Priimtų studentų skaičius į TF

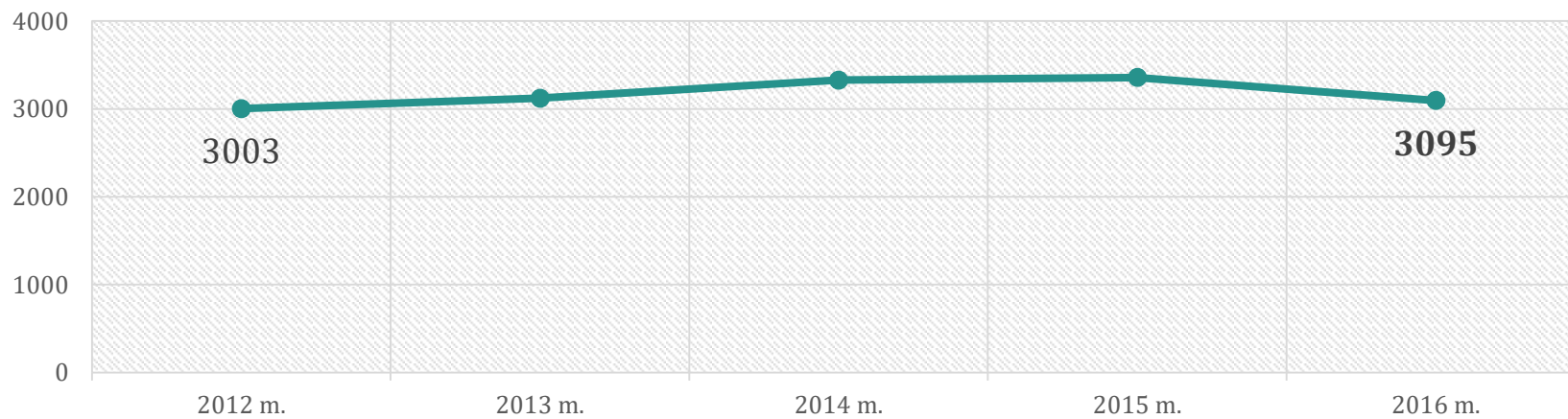


STUDIJOS VI/ XII

Studentų skaičius valstybinėse kolegijose

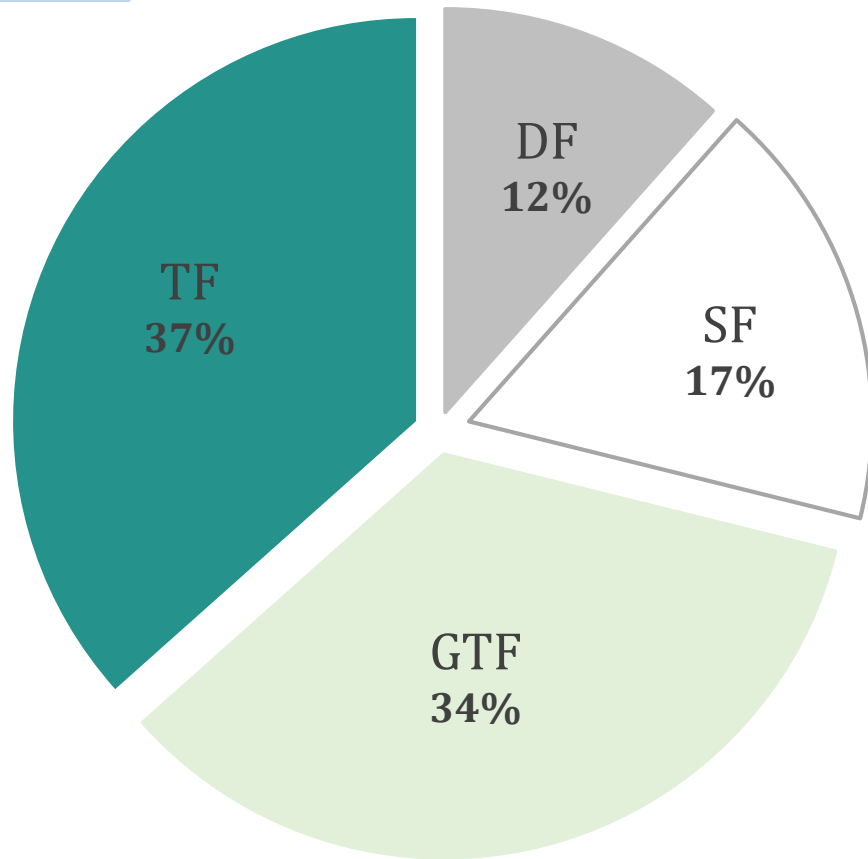


Studentų skaičius VTDK

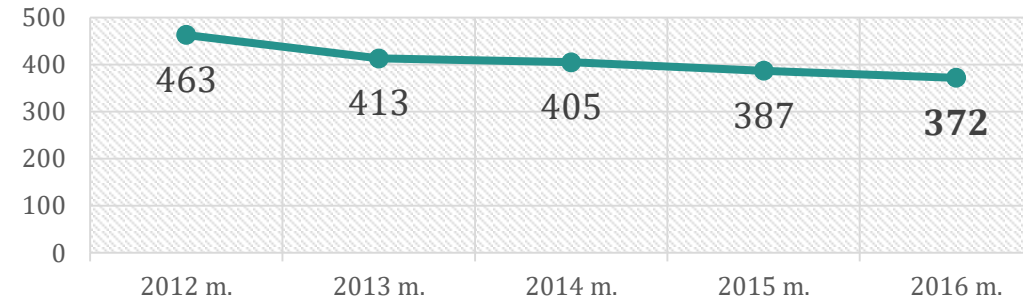


STUDIJOS VII/ XII

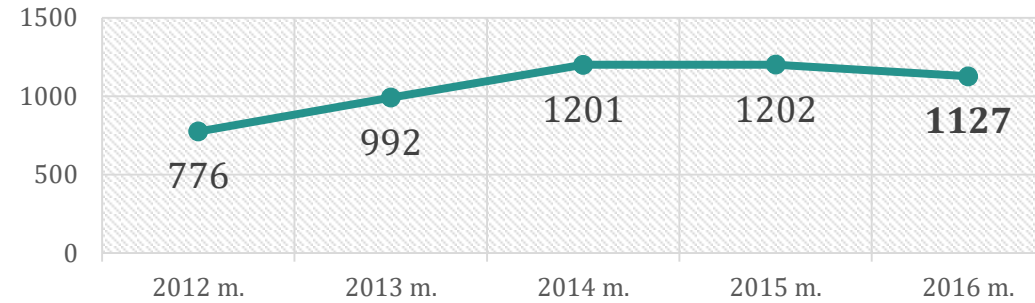
Studentų skaičiaus pasiskirstymas fakultetuose



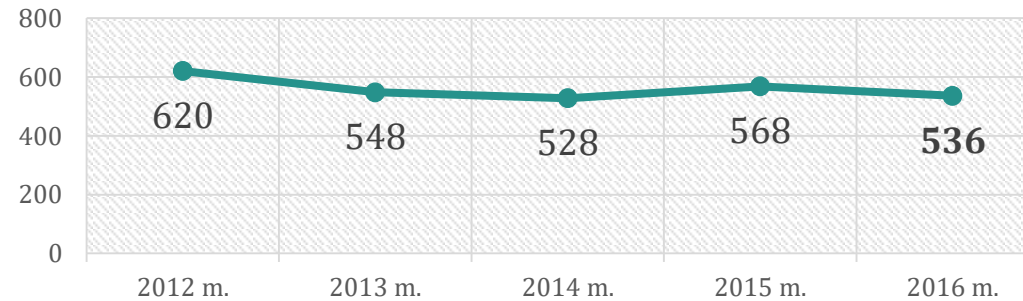
DF



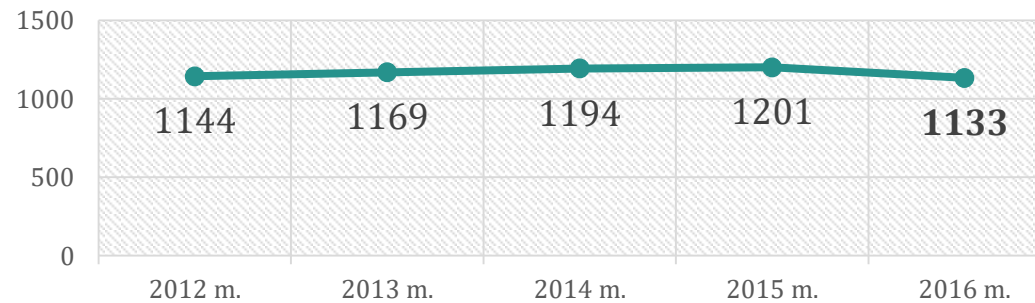
GTF



SF

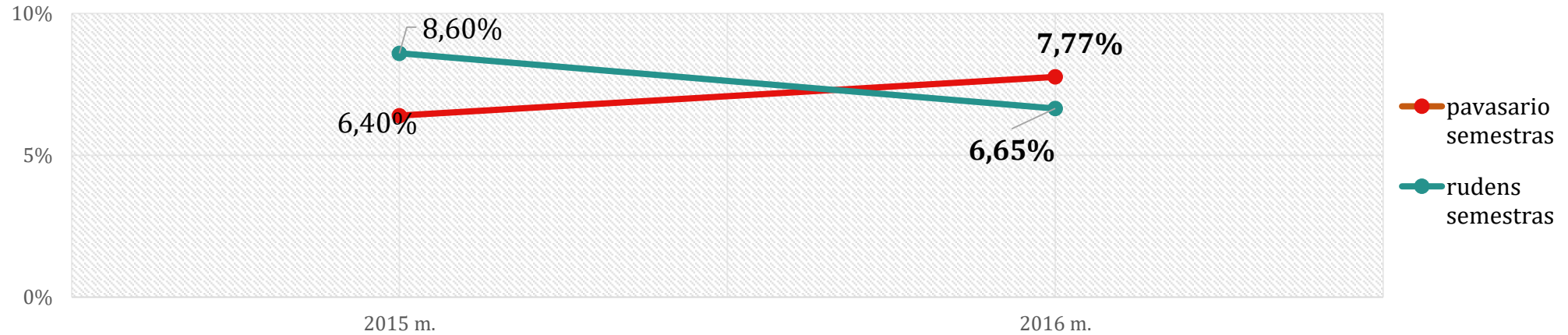


TF

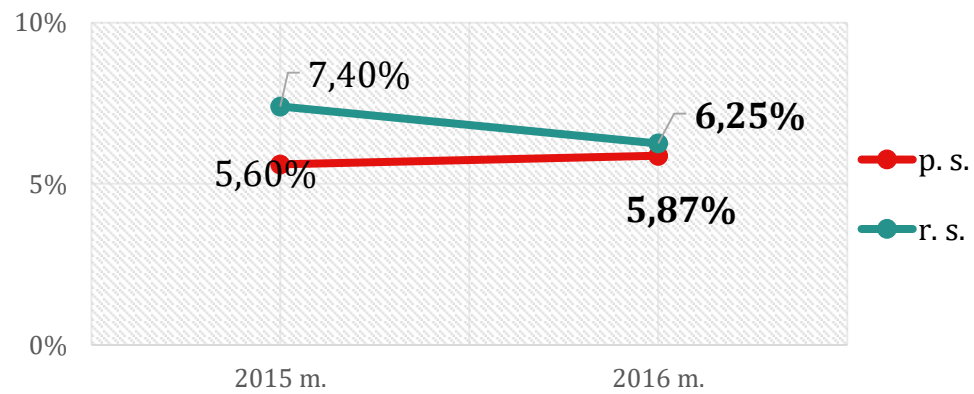


STUDIJOS VIII/ XII

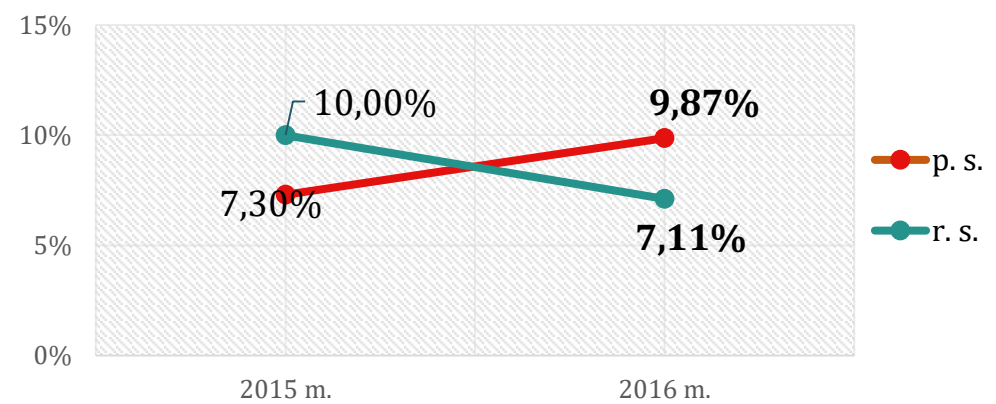
Studentų „nubyrėjimas“ (%)



Studentų „nubyrėjimas“ (NL, %)



Studentų „nubyrėjimas“ (I, %)



STUDIJOS IX/ XII

17

Diplomų su pagyrimu

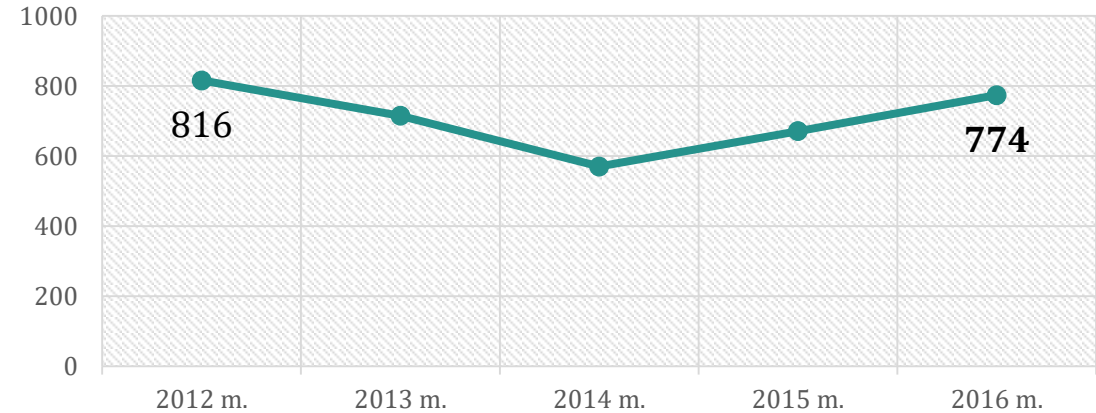
8,5

Baigiamųjų darbų įvertinimo vidurkis

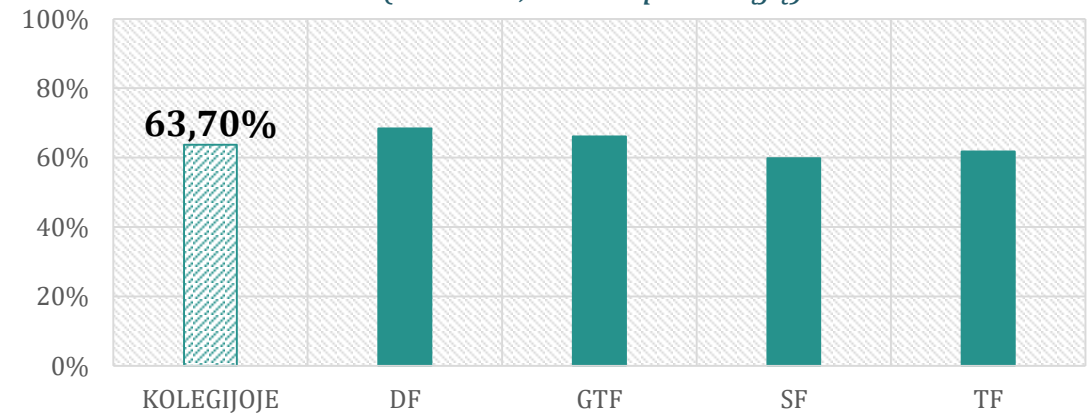
78

Realūs baigiamieji darbai

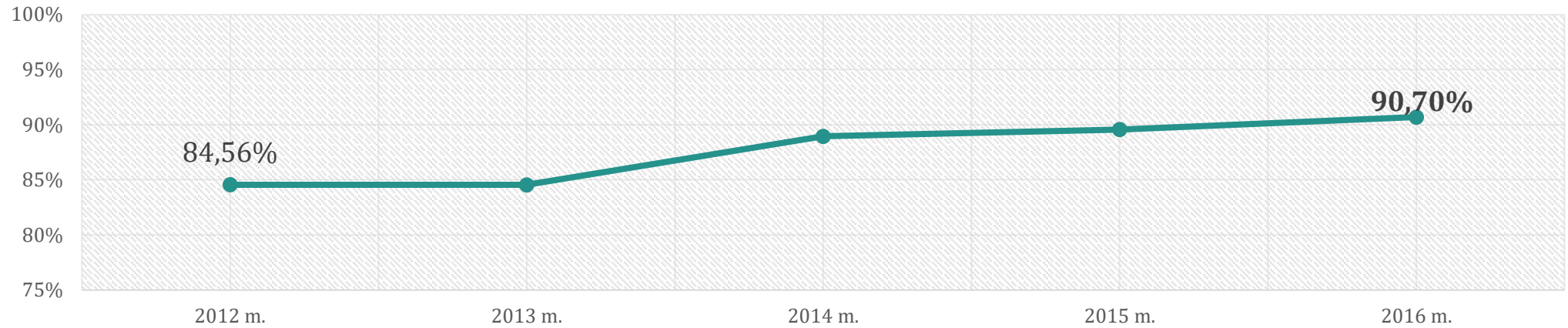
Baigusiųjų kolegiją studentų skaičius



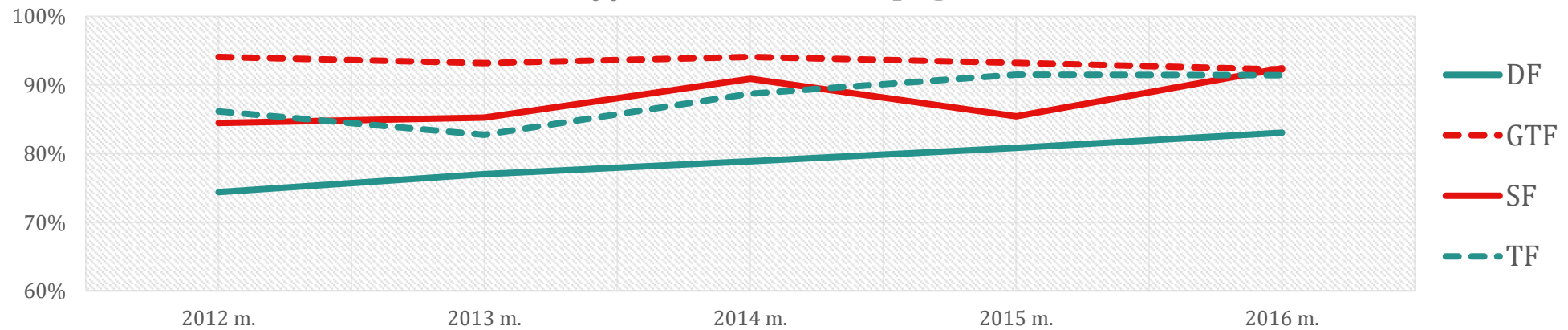
Baigusiųjų kolegiją studentų skaičius (2016 m., % nuo priimtųjų)



Absolventų įsidarbinamumas (%)



Absolventų įsidarbinamumas pagal fakultetus (%)



STUDIJOS XI/ XII STUDENTŲ PASIEKIMAI



© G. Khiterer nuotrauka

B. Kumžos ir J. Sutkaus baigiamasis darbas, animacinis filmas „Sausra“ Lietuvos kino apdovanojimuose „Sidabrinė gervė“ išrinktas vienu geriausių animacinių filmų



R. Juškauskaitės ir J. Deinytės animacinis muzikos klipas „Tuštuma“





V. Olšauskaitės projektas „Lotus“



Studentai pirmą kartą dalyvavo studentiškos formulės varžybose „Baltic Open 2016“ Estijoje

STUDIJS XII/ XII STUDENTŲ PASIEKIMAI

5 SF studentai, dalyvavo žurnalo „Structum“ organizuotame konkurse „Išmanusis miestas II“. VTDK studentų komanda konkurse rengė ir finaliniame reginyje pristatė Kaišiadorių daugiafunkcinio centro projektą.



VI-ajame Eurazijos architektūros, statybos ir dizaino mokyklų festivalyje SF studento T. Startos baigiamasis darbas „SIP sistemos naudojimas daugiaaukščio gyvenamojo namo išorinių sienų įrengimui ir pastato statybinės dalies projektas“, apdovanotas 3-ojo laipsnio diplomu.



- VTDK SKAIČIAIS
- STUDIJOS
- **TAIKOMOJI MOKSLINĖ, MENINĖ, KONSULTACINĖ VEIKLA**
- PERSONALAS
- TARPTAUTIŠKUMAS
- INFRASTRUKTŪROS ATNAUJINIMAS
- FINANSAI
- IŠŠŪKIAI

TAIKOMOJI MOKSLINĖ, MENINĖ, KONSULTACINĖ VEIKLA I/IV

51	Mokslo publikacija. Iš jų:
23	leidiniuose, įtrauktuose į tarptautines duomenų bazes
16	Pranešimų tarptautinėse konferencijose užsienyje
1	VTDK tarptautinė konferencija <i>„Technologinės inovacijos tvarios visuomenės poreikiams-2016“</i>
6	VTDK praktinės studentų konferencijos

VTDK dalyvauja Europos komisijos finansuojamos mokslinių tyrimų ir inovacijų programos „Horizontas 2020“ projekte
„Atsakingų tyrimų ir inovacijų stiprinimas aukštajame moksle per studijų programas“

TAIKOMOJI MOKSLINĖ, MENINĖ, KONSULTACINĖ VEIKLA II/IV

Eksperimentinės plėtros darbai



Šoninio slydimo triratės transporto priemonės projektavimas ir gamyba



Ekologiško riedžio projektavimas ir gamyba



Manipulatoriaus valdymo sistemos kūrimas ir gamyba



Tarptautinis projektas „Robotas – automobilis“

TAIKOMOJI MOKSLINĖ, MENINĖ, KONSULTACINĖ VEIKLA III/IV

Interaktyvios instaliacijos



Parodos „Studijos 2016“ stendas



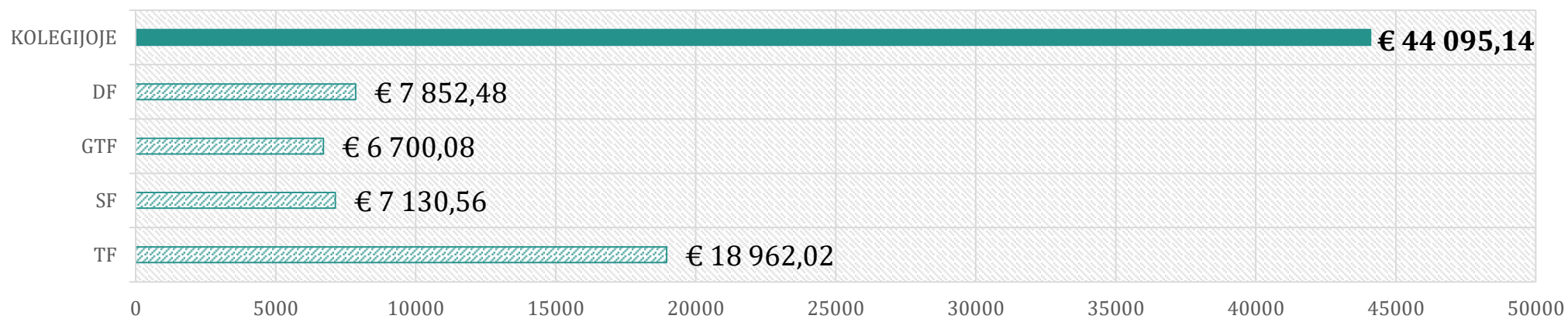
„Kultūros naktis 2016“



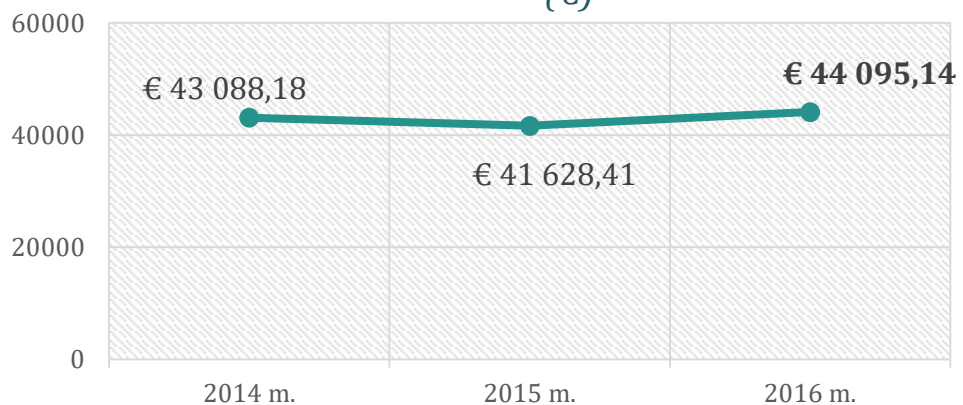
„Iliuzijų kambarys“

TAIKOMOJI MOKSLINĖ, MENINĖ, KONSULTACINĖ VEIKLA IV/IV

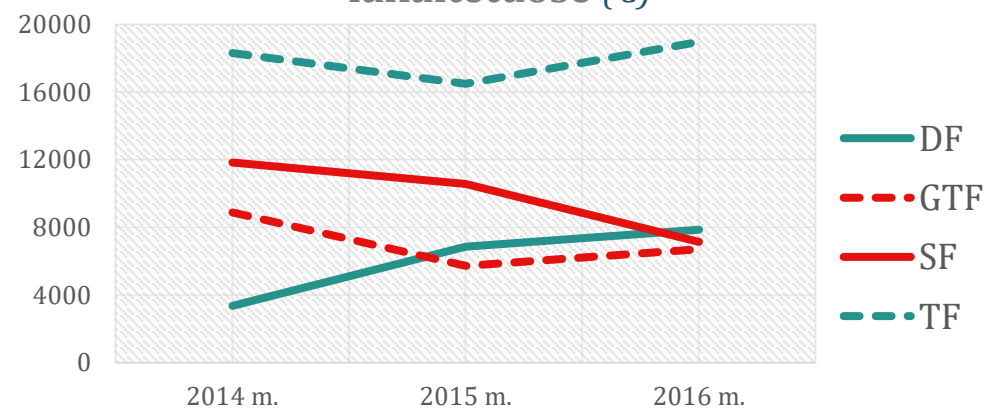
Užsakomųjų darbų finansiniai rodikliai (€) 2016 m.



Užsakomųjų darbų finansiniai rodikliai (€)



Užsakomųjų darbų finansiniai rodikliai fakultetuose (€)

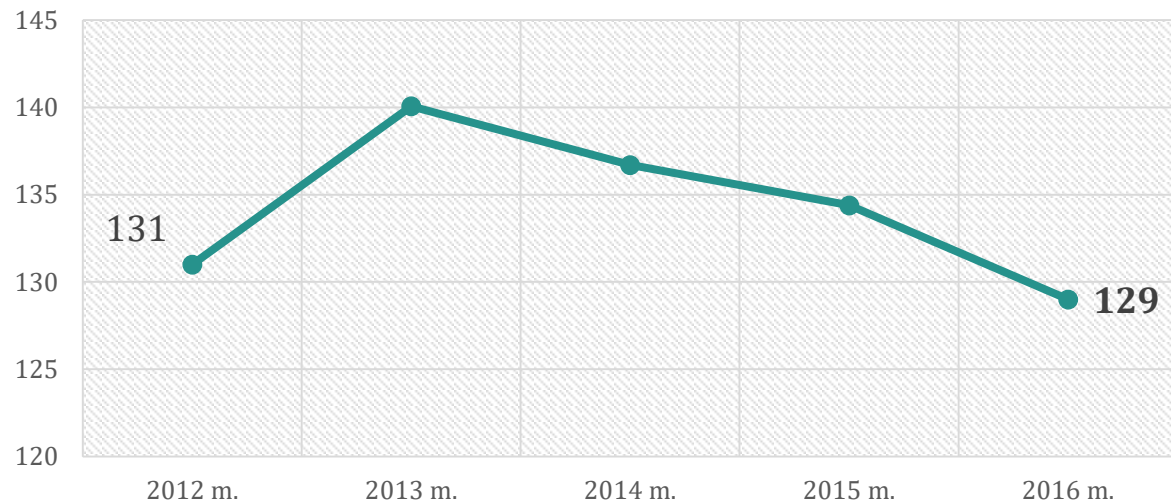


TURINYS

- VTDK SKAIČIAIS
- STUDIJOS
- TAIKOMOJI MOKSLINĖ, MENINĖ, KONSULTACINĖ VEIKLA
- **PERSONALAS**
- TARPTAUTIŠKUMAS
- INFRASTRUKTŪROS ATNAUJINIMAS
- FINANSAI
- IŠŠŪKIAI

PERSONALAS

Dėstytojų skaičius (et.)



313

VTDK darbuotojų etatų. Iš jų:

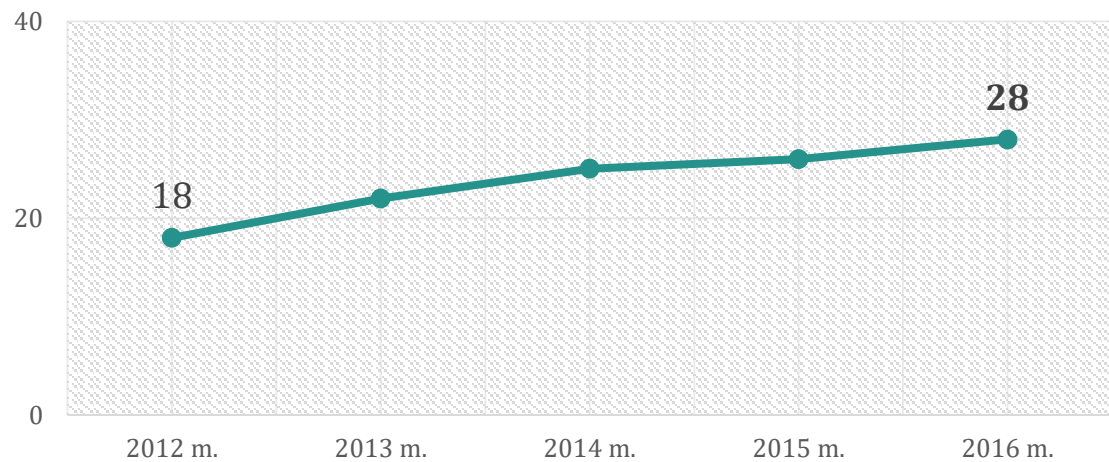
129

Dėstytojų etatai

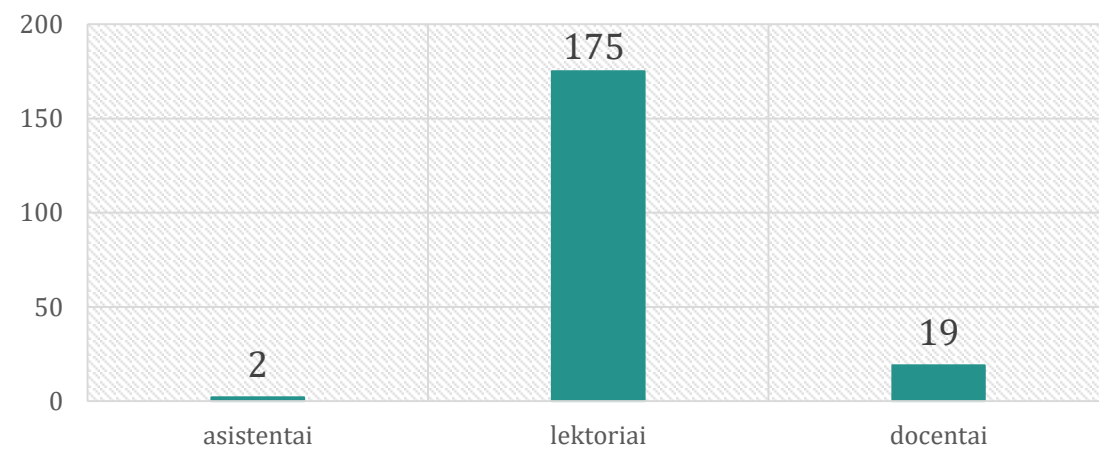
70

Studijas aptarnaujančio personalo etatų

Mokslo daktarų skaičius



Dėstytojų pasiskirstymas pagal pareigas 2016 m.



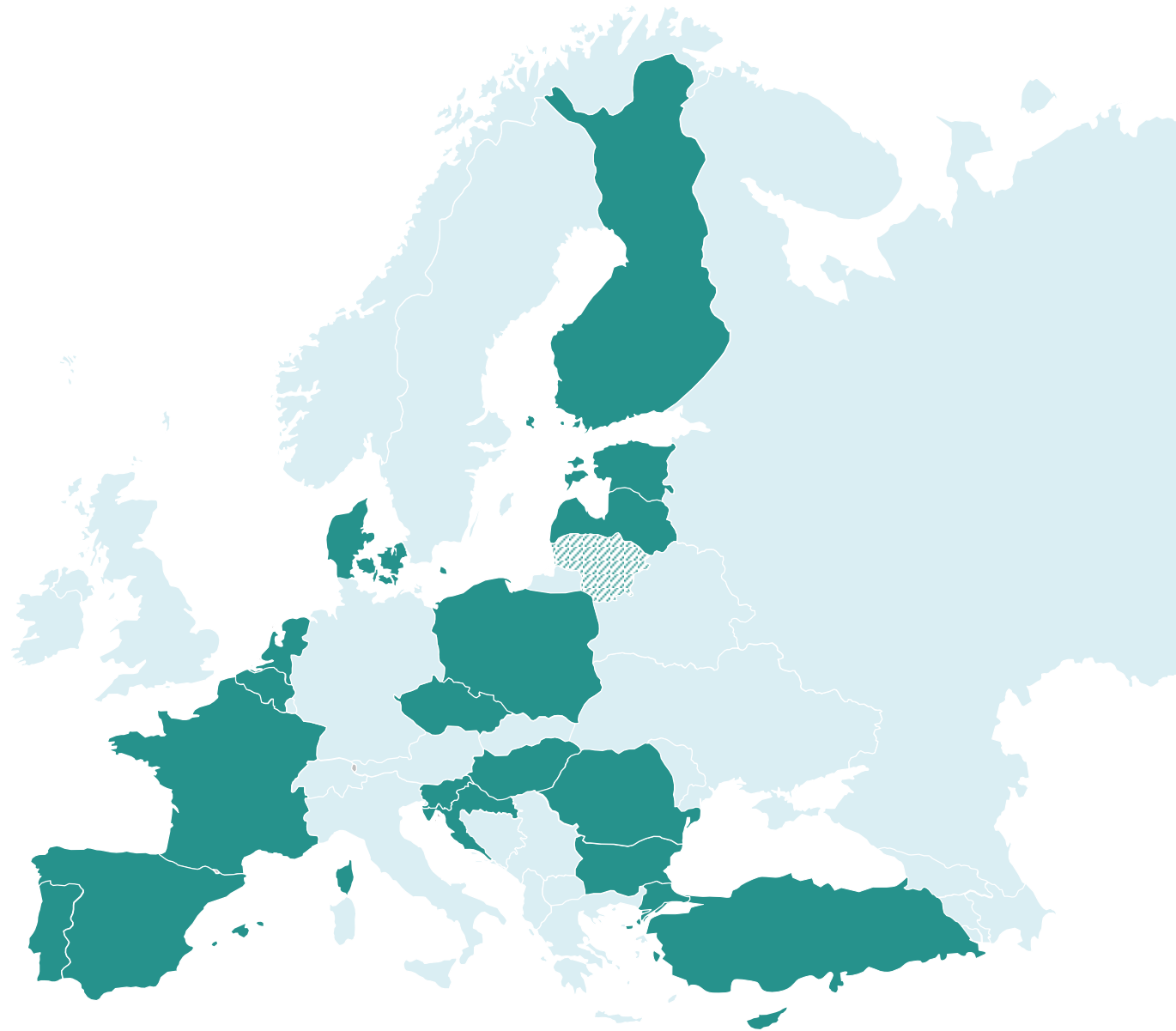
TURINYS

- VTDK SKAIČIAIS
- STUDIJOS
- TAIKOMOJI MOKSLINĖ, MENINĖ, KONSULTACINĖ VEIKLA
- PERSONALAS
- **TARPTAUTIŠKUMAS**
- INFRASTRUKTŪROS ATNAUJINIMAS
- FINANSAI
- IŠŠŪKIAI

TARPTAUTIŠKUMAS I/IV

Studentų judumas (Erasmus+)

18	Šalių partnerių
60	Bendradarbiavimo sutarčių
11	Naujų bendradarbiavimo sutarčių

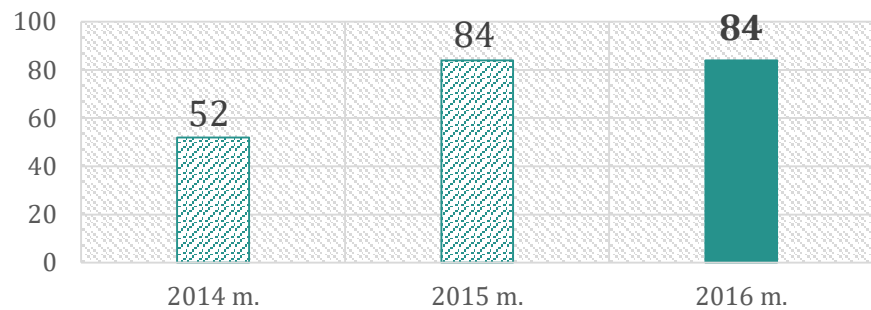


TARPTAUTIŠKUMAS II/IV

Studentų judumas (Erasmus+)

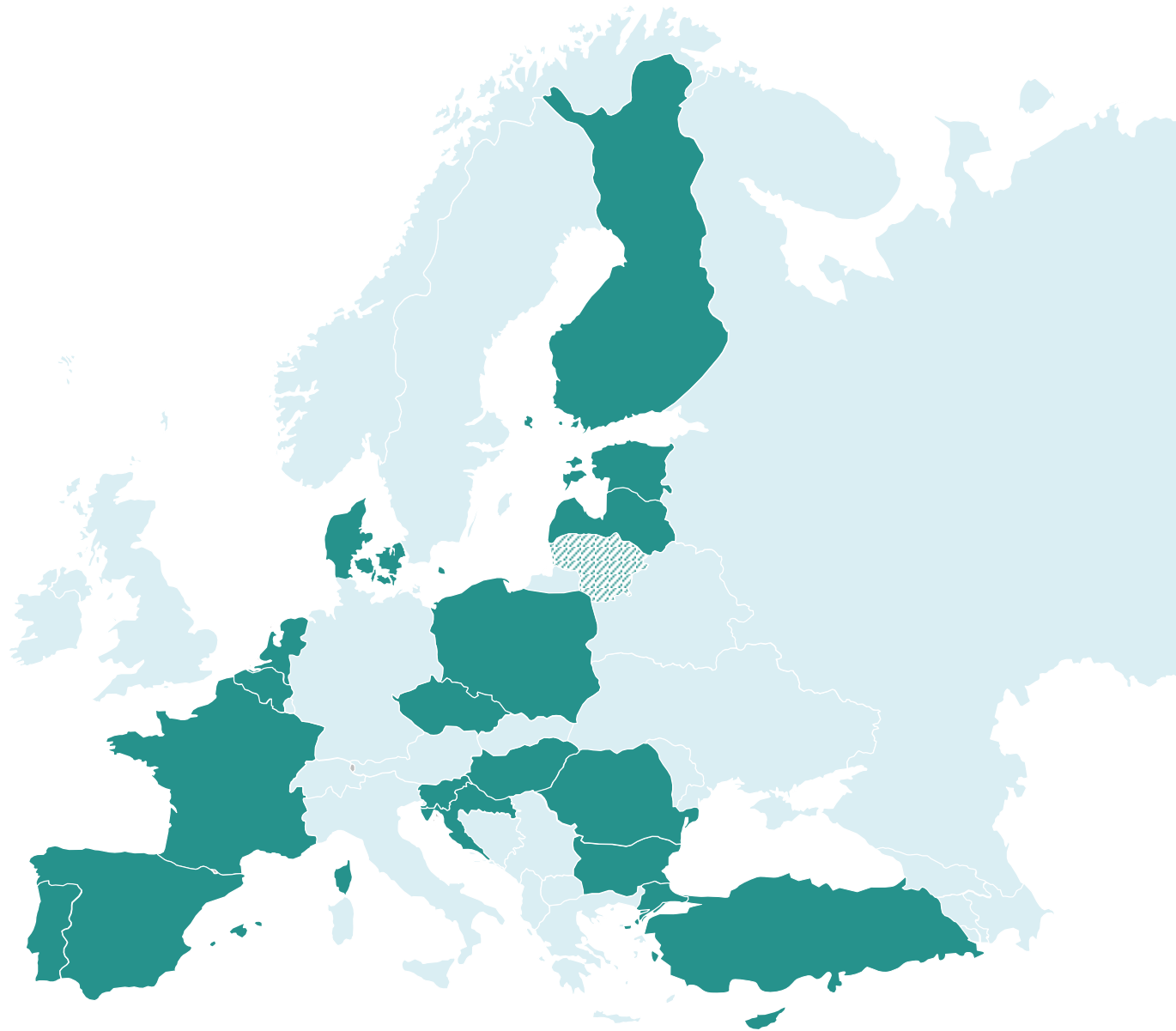
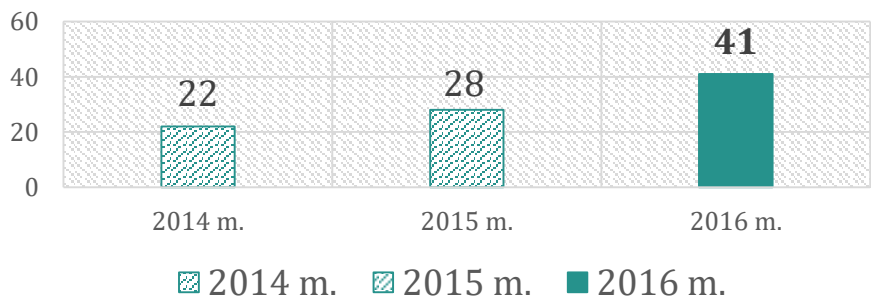
Išvykusių studentų skaičius

2016 m.



Atvykusių studentų skaičius

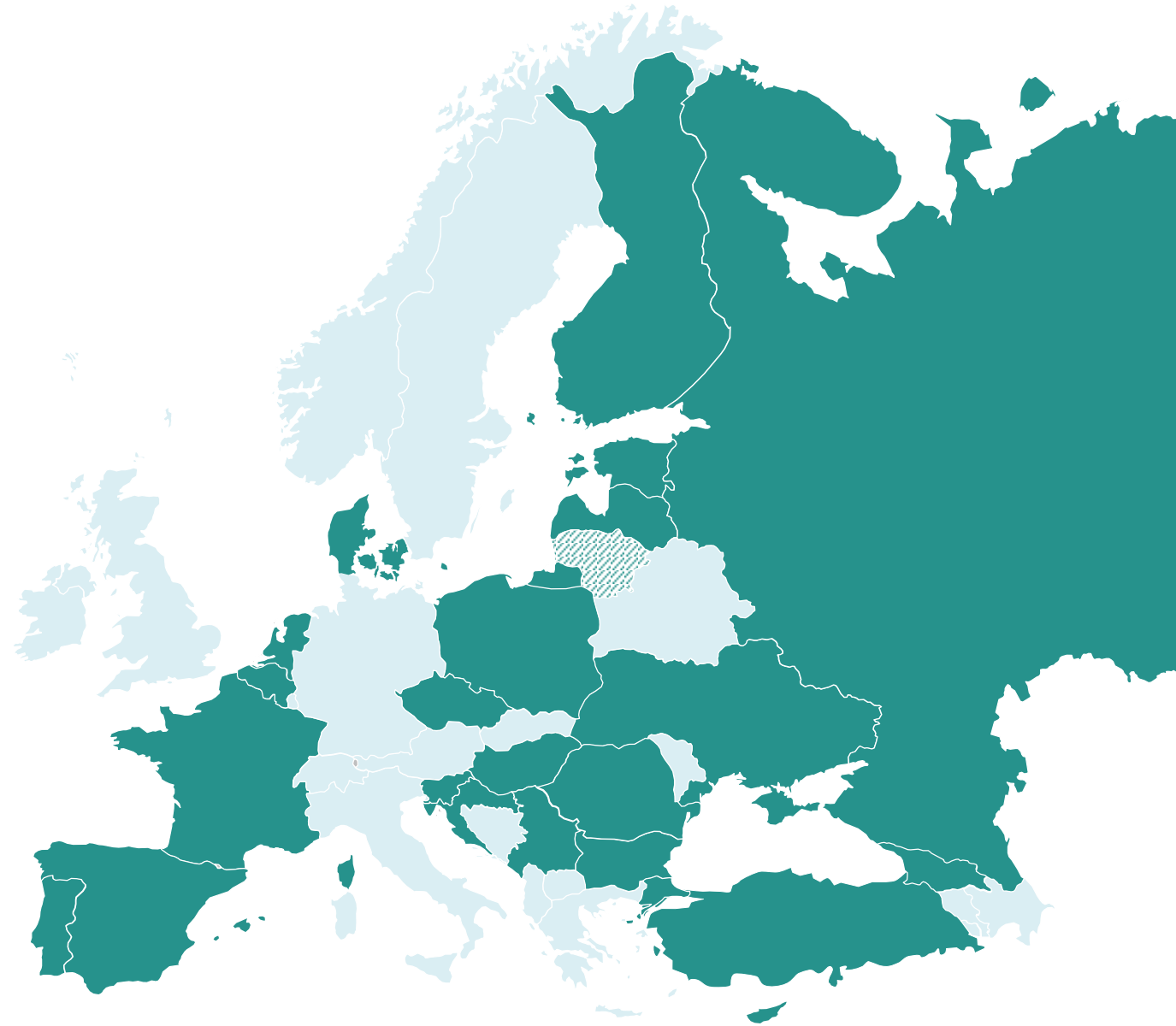
2016 m.



TARPTAUTIŠKUMAS III/IV

Personalo judumas (Erasmus+)

23	Šalys partnerės
66	Bendradarbiavimo sutartys
15	Naujų bendradarbiavimo sutarčių

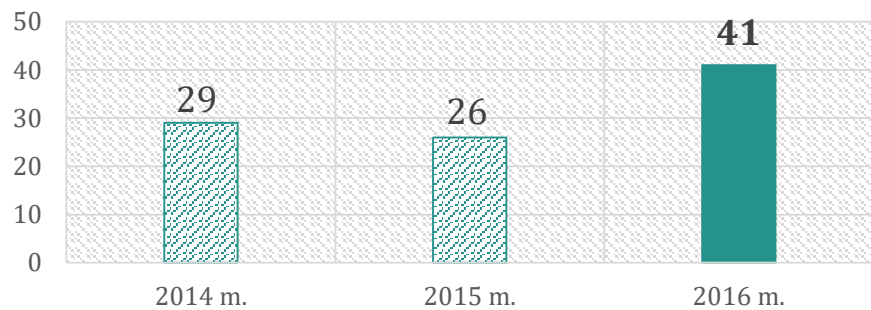


TARPTAUTIŠKUMAS IV/IV

Personalo judumas (Erasmus+)

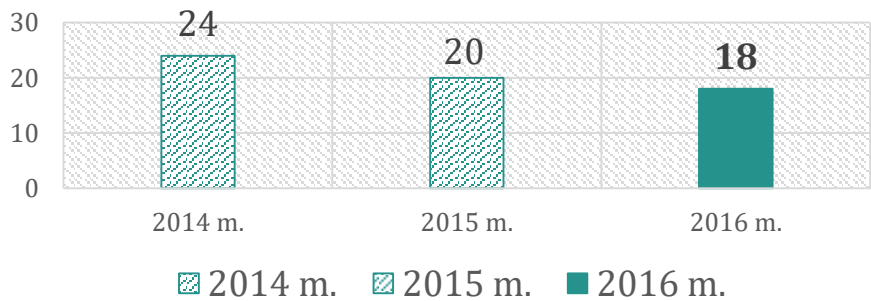
Išvykusio personalo skaičius

2016 m.

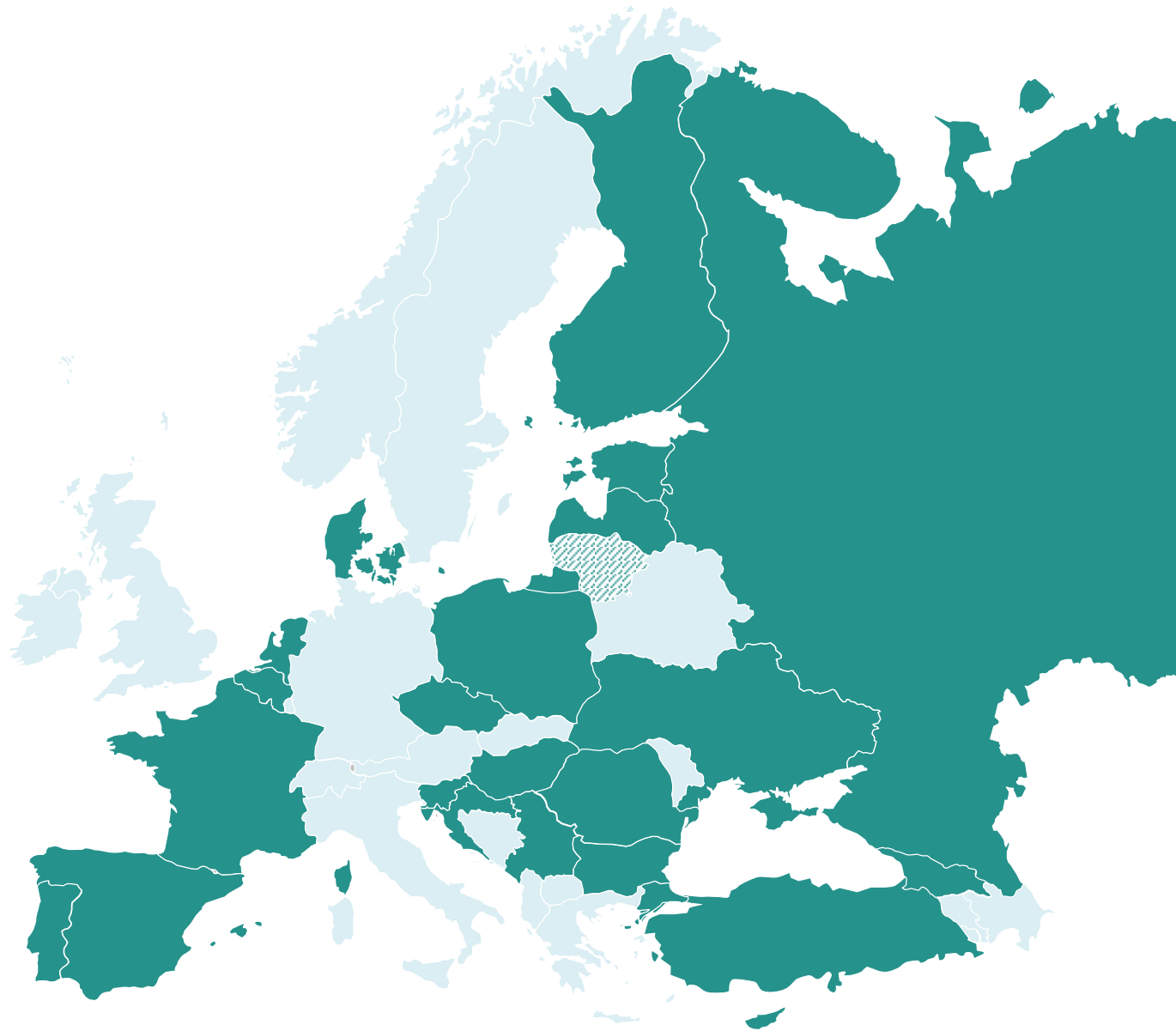


Atvykusio personalo skaičius

2016 m.



▨ 2014 m. ▨ 2015 m. ■ 2016 m.



TURINYS

- VTDK SKAIČIAIS
- STUDIJOS
- TAIKOMOJI MOKSLINĖ, MENINĖ, KONSULTACINĖ VEIKLA
- PERSONALAS
- TARPTAUTIŠKUMAS
- **INFRASTRUKTŪROS ATNAUJINIMAS**
- FINANSAI
- IŠŠŪKIAI

INFRASTRUKTŪROS ATNAUJINIMAS I/II

1 762,00 m²
SUREMONTUOTA PATALPŲ

421 m²
KALINAUSKO G. 7
GTF

523 m²
ANTAKALNIO G. 54
SF

818 m²
BENDRABUČIAI

434 m²
ANTAKALNIO G. 56

384 m²
P. VILEIŠIO G. 20

ĮKURTAS
HAAS* TECHNINIO MOKYMO
CENTRAS HTEC

NAUJAI ĮRENGTA
PNEUMATIKOS LABORATORIJA

**HAAS Automation Inc. (JAV) - programinio valdymo staklių gamybos įmonė*

INFRASTRUKTŪROS ATNAUJINIMAS II/II

KOLEGIJOS PARENGTAS PROJEKTAS „**VILNIAUS TECHNOLOGIJŲ IR DIZAINO KOLEGIJOS MOKYMO RŪMŲ (OLANDŲ G. 16, VILNIUS) MODERNIZAVIMAS**“ LR ŠVIETIMO IR MOKSLO MINISTRO 2016 M. GRUODŽIO 7 D. ĮSAKYMU NR. V-1109 BUVO ĮTRAUKTAS Į VALSTYBĖS PROJEKTŲ SĄRAŠĄ NR. 1, PAGAL PRIEMONĘ „**STUDIJŲ APLINKOS IR INFRASTRUKTŪROS KONCENTRAVIMAS, TOBULINIMAS IR INFORMACINIŲ SISTEMŲ PLĖTRA**“ (NR. 09.1.1-CPVA-V-720).

PROJEKTO ĮGYVENDINIMUI NUMATOMA SKIRTI **1,9 MLN. €**

TURINYS

- VTDK SKAIČIAIS
- STUDIJOS
- TAIKOMOJI MOKSLINĖ, MENINĖ, KONSULTACINĖ VEIKLA
- PERSONALAS
- TARPTAUTIŠKUMAS
- INFRASTRUKTŪROS ATNAUJINIMAS
- **FINANSAI**
- IŠŠŪKIAI

FINANSAI I/VII

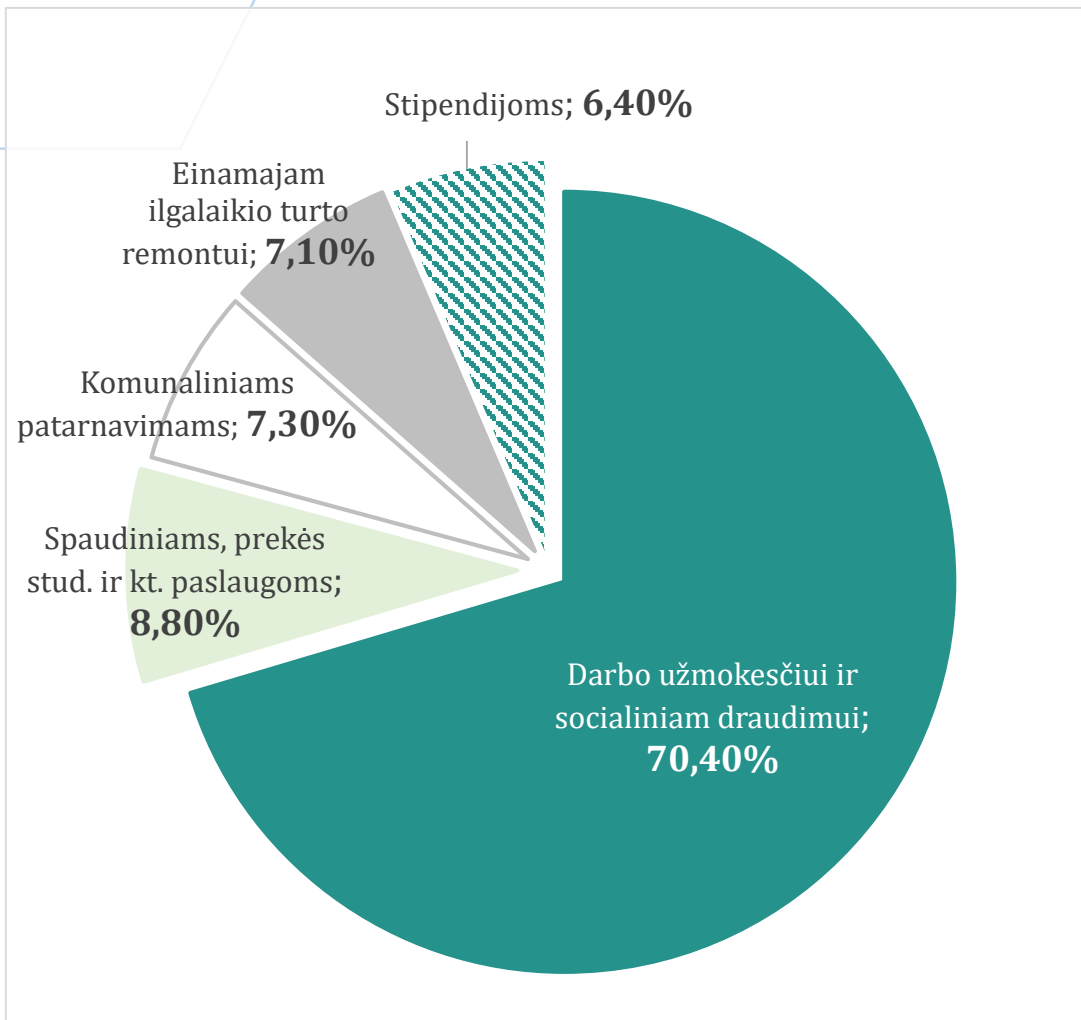
		2016 m.	2015 m.
Eil. Nr.	Iš viso gauta lėšų (tūkst. €)	5 737,5	5 826,5
1.	Valstybės biudžeto asignavimai	3 547,8	3 427,3
1.1.	Mokslinių tyrimų ir studijų sistemos modernizavimo programa	3 547,8	3 427,3
2.	Kitos tikslinės valstybės biudžeto lėšos	29,5	72,9
2.1.	ES struktūrinių fondų remiami projektai	-	27,6
2.2.	Parama neįgaliesiems	9,2	7,0
2.3.	Erasmus+ programa	20,3	38,3

		2016 m.	2015 m.
Eil. Nr.	Iš viso gauta lėšų (tūkst. €)	5 737,5	5 826,5
3.	Pajamos už teikiamas paslaugas	1 956,3	1 987,1
3.1.	Pajamos už studijas	1 041,5	1073,5
3.2.	Pajamos už bendrabučių nuomą	669,3	651,2
3.3.	Pajamos už patalpų nuomą	143,4	124,6
3.4.	Pajamos už kursų organizavimą	40,6	39,6
3.5.	Kitos pajamos	61,5	98,2

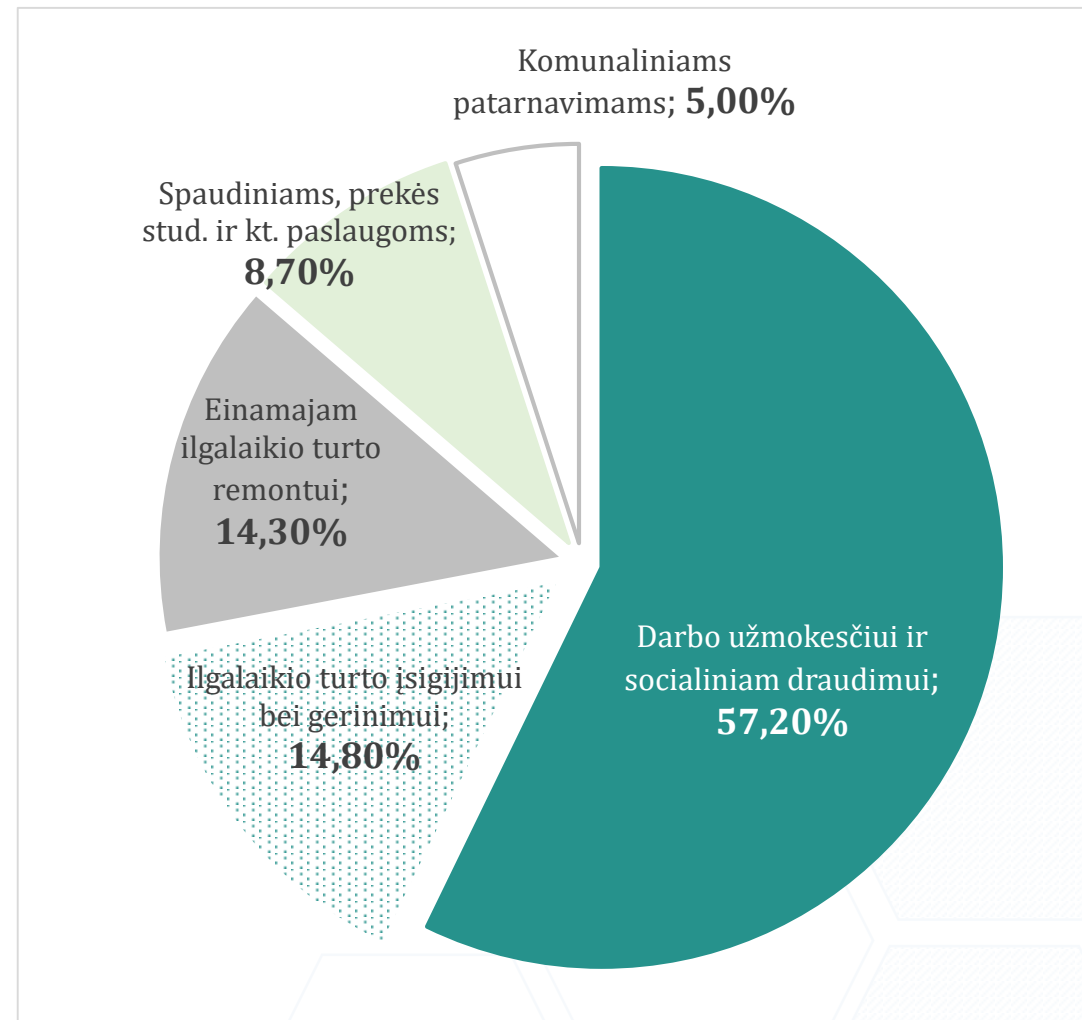
		2016 m.	2015 m.
Eil. Nr.	Iš viso gauta lėšų (tūkst. €)	5 737,5	5 826,5
4.	Kitos tikslinės lėšos	203,9	339,2
4.1.	ES struktūrinių fondų remiami projektai	-	175,3
4.2.	AB „Lietuvos geležinkeliai“ parama	10,0	3,0
4.3.	Erasmus+	164,2	151,4
4.4.	Nord Plus programa	5,0	5,0
4.5.	Kita parama (2 proc. VMI, vardinės stipendijos ir kt.)	24,7	4,5

FINANSAI IV/VII

Studijų ir mokslo plėtros programos lėšų panaudojimas (%)



Pajamų už teikiamas paslaugas įmokų lėšų panaudojimas (%)



FINANSAI V/VII

	2016 m.	2015 m.
Išlaidos ilgalaikiam turtui įsigyti ir pagerinti (tūkst. €)	912,2	712,1
Pastatų renovacijai bei kapitaliniam remontui	64,5	44,9
Pastatų einamajam remontui	480,3	237,6
Ilgalaikiam turtui įsigyti	367,4	429,6

Kolegijos pajamų šaltiniai yra diversifikuoti – tai užtikrino stabilią finansinę padėtį.

Racionaliai ir efektyviai panaudotos gautos finansavimo lėšos ir veiklos pajamos:

- Pagerintos mokymosi ir gyvenimo sąlygos studentams;
- Finansiniai metai baigti be išsiskolinimų;
- Darbuotojams laiku išmokėti atlyginimai.

Vidutinė mėn. bendrabučio nuomos kaina **60,00€**

Vidutinis mėn. pedagogų darbo užmokestis **834,20€**

Vidutinis mėn. darbuotojų darbo užmokestis **635,45€**

Vidutinis darbo užmokestis valstybinėse kolegijose

Vilniaus technologijų ir dizaino kolegija	635,45€
Kauno technikos kolegija	634,95€
Lietuvos aukštoji jūreivystės mokykla	601,49€
Kauno miškų ir aplinkos inžinerijos kolegija	596,01€
Vilniaus kolegija	590,82€
Utenos kolegija	575,80€
Kauno kolegija	571,12€
Klaipėdos valstybinė kolegija	547,07€
Šiaulių valstybinė kolegija	538,78€
Panevėžio kolegija	528,59€
Alytaus kolegija	509,13€
Marijampolės kolegija	440,58€

Duomenų šaltinis: REKVIZITAI.LT

TURINYS

- VTDK SKAIČIAIS
- STUDIJOS
- TAIKOMOJI MOKSLINĖ, MENINĖ, KONSULTACINĖ VEIKLA
- PERSONALAS
- TARPTAUTIŠKUMAS
- INFRASTRUKTŪROS ATNAUJINIMAS
- FINANSAI
- **IŠŠŪKIAI**

**TECHNOLOGINIŲ
INŽINERINIŲ
STUDIJŲ
KLASTERIO
KŪRIMAS**

**AUKŠTŲJŲ
MOKYKLŲ
TINKLO
OPTIMIZAVIMAS**

**GLAUDESNIS
BENDRADARB-
IAVIMAS SU KTU
IR VGTU**

**2017 M.
IŠŠŪKIAI**

**MINIMALAUS
KONKURSINIO
BALO DIDĖJIMAS**

**LIETUVOS
KVALIFIKACIJŲ
SANDAROS
5 LYGMENS
ĮVEDIMAS**

**STUDENTŲ
PASIEKIMŲ
VERTINIMAS,
PAGAL
PASIEKIMŲ
LYGMENIS**