

Vilniaus technologijų ir dizaino kolegija

**2019 M. GRUODŽIO 31 D. PASIBAIGUSIŲ METŲ
FINANSINIŲ ATASKAITŲ RINKINYS**

**Parengta pagal viešojo sektoriaus apskaitos
ir finansinės atskaitomybės standartus**



VILNIAUS TECHNOLOGIJŲ IR DIZAINO KOLEGIJA

Viešoji įstaiga, Antakalnio g. 54, LT-10303 Vilnius, tel. (8 5) 234 1524,
faks. (8 5) 234 3769, el. p. info@vtdko.lt, interneto svetainė <http://www.vtdko.lt>
Duomenys kaupiami ir saugomi Juridinių asmenų registre, kodas 111967673

LR Švietimo, mokslo ir sporto ministerijai
LR Valstybės kontrolei

2020- - Nr.

PAREIŠKIMAS PRIE 2019 M. GRUODŽIO 31 D. FINANSINĖS ATSKAITOMYBĖS

Šis pareiškimas teikiamas prie 2019 m. gruodžio 31 d. pasibaigusių metų finansinės atskaitomybės.

Patvirtiname, kad:

- finansinių ataskaitų rinkinys parodo tikrą ir teisingą Vilniaus technologijų ir dizaino kolegijos 2019 m. gruodžio 31 d. finansinę būklę, 2019 metų veiklos rezultatus, grynojo turto pokyčius ir pinigų srautus, bei yra parengtas pagal Lietuvos Respublikos viešojo sektoriaus apskaitos ir finansinės atskaitomybės standartus (toliau-VSAFAS);
- Vilniaus technologijų ir dizaino kolegijos biudžeto vykdymo ataskaitų rinkinys yra parengtas pagal Lietuvos Respublikos teisės aktus, reglamentuojančius šio rinkinio sudarymą;
- reikšmingos prielaidos, daromos atliekant apskaitinius įvertinimus (atidėjiniai, turto ir įsipareigojimų nuvertėjimas, tikrosios vertės nustatymas), yra pagrįstos;
- visi įvykiai, kurie įvyko per laikotarpį nuo paskutinės ataskaitinio laikotarpio dienos iki finansinių ir biudžeto vykdymo ataskaitų rinkinių sudarymo dienos ir kuriuos pagal VSAFAS ir kitų teisės aktų reikalavimus būtina koreguoti ar atskleisti, buvo pakoreguoti ir atskleisti;
- visos ūkinės operacijos ir ūkiniai įvykiai yra įtraukti į apskaitos įrašus ir nurodyti finansinių ir biudžeto vykdymo ataskaitų rinkiniuose;
- skirtus ir gautus valstybės biudžeto asignavimus 2019 metais panaudojome tų metų programose patvirtintiems tikslams, uždaviniams ir funkcijoms;
- valstybės turtą valdėme, naudojome ir disponavome juo teisėtai.

L.e. direktoriaus pareigas

Liucija Nijolė Kikutienė



Tikime laisve

1990 KOVO 11

Vilniaus technologijų ir dizaino kolegija, 111967673, Antakalnio g. 54, Vilniaus m., Vilniaus m. sav.

2019 M. GRUODŽIO 31 D. pasibaigusiu metų FINANSINIŲ ATASKAITŲ RINKINYS

(Visos sumos eurais, jei nenurodyta kitaip)

ID: -2147416021

D/L: --

FINANSINĖS BŪKLĖS ATASKAITA
PAGAL 2019 M. GRUODŽIO 31 D. DUOMENIS

2020-02-28 Nr. 9-19

(data)

Pateikimo valiuta ir tikslumas: eurais

Eil. Nr.	Straipsniai	Pastabos Nr.	Paskutinė ataskaitinio laikotarpio diena	Paskutinė praėjusio ataskaitinio laikotarpio diena
1	2	3	4	5
A	ILGALAIKIS TURTAS		12.406.934,55	12.924.372,34
I	Nematerialusis turtas	P03	71.763,23	22.590,53
I.1	Plėtos darbai			
I.2	Programinė įranga ir jos licencijos		71.763,23	22.590,53
I.3	Kitas nematerialusis turtas			
I.4	Nebaigti projektai ir išankstiniai mokėjimai			
I.5	Prestizas			
II	Ilgalaikis materialusis turtas	P04	12.335.171,32	12.901.781,81
II.1	Žemė			
II.2	Pastatai		3.186.764,31	3.574.827,56
II.3	Infrastruktūros ir kiti statiniai		475.603,12	539.355,25
II.4	Nekilnojamosios kultūros vertybės		6.591.993,00	6.591.993,00
II.5	Mašinos ir įrenginiai		768.804,47	869.369,23
II.6	Transporto priemonės		16.635,60	23.027,40
II.7	Kilnojamosios kultūros vertybės			
II.8	Baldai ir biuro įranga		271.873,90	294.717,38
II.9	Kitas ilgalaikis materialusis turtas		1.023.496,92	1.008.491,99
II.10	Nebaigta statyba ir išankstiniai mokėjimai		0,00	0,00
III	Ilgalaikis finansinis turtas			
IV	Mineraliniai ištekčiai ir kitas ilgalaikis turtas			
B	BIOLOGINIS TURTAS			
C	TRUMPALAIKIS TURTAS		2.113.326,49	2.091.015,92
I	Atsargos	P08	17.128,41	18.765,50
I.1	Strateginės ir neliečiamosios atsargos			
I.2	Medžiagos, žaliavos ir ūkinis inventorių		17.128,41	18.748,08
I.3	Nebaigta gaminti produkcija ir nebaigtos vykdyti sutartys			
I.4	Pagaminta produkcija, atsargos, skirtos parduoti (perduoti)		0,00	17,42
I.5	Ilgalaikis materialusis ir biologinis turtas, skirtas parduoti			
II	Išankstiniai apmokėjimai	P09	36.128,21	29.640,09
III	Per vienus metus gautinos sumos	P10	250.382,83	224.348,46
III.1	Gautinos trumpalaikės finansinės sumos			
III.2	Gautini mokesčiai ir socialinės įmokos			
III.3	Gautinos finansavimo sumos			4.712,49
III.4	Gautinos sumos už turto naudojimą, parduotas prekes, turtą, paslaugas	P10	12.207,30	5.535,61
III.5	Sukauptos gautinos sumos		229.398,96	204.946,37
III.6	Kitos gautinos sumos		8.776,57	9.153,99
IV	Trumpalaikės investicijos			
V	Pinigai ir pinigų ekvivalentai	P11	1.809.687,04	1.818.261,87
	IŠ VISO TURTO:		14.520.261,04	15.015.388,26

(tesinys kitame puslapyje)

Vilniaus technologijų ir dizaino kolegija, 111967673, Antakalnio g. 54, Vilniaus m., Vilniaus m. sav.

2019 M. GRUODŽIO 31 D. PASIBAIGUSIŲ METŲ FINANSINIŲ ATASKAITŲ RINKINYS

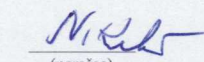

(Visos sumos eurais, jei nenurodyta kitaip)

FINANSINĖS BŪKLĖS ATASKAITA
PAGAL 2019 M. GRUODŽIO 31 D. DUOMENIS (tęsinys)

Eil. Nr.	Straipsniai	Pastabos Nr.	Paskutinė ataskaitinio laikotarpio diena	Paskutinė praėjusio ataskaitinio laikotarpio diena
1	2	3	4	5
D	FINANSAVIMO SUMOS	P12	5.015.573,24	5.222.330,57
I	Iš valstybės biudžeto		3.799.343,56	3.937.765,27
II	Iš savivaldybės biudžeto			
III	Iš Europos Sąjungos, užsienio valstybių ir tarptautinių organizacijų		1.162.650,36	1.210.263,27
IV	Iš kitų šaltinių		53.579,32	74.302,03
E	ĮSIPAREIGOJIMAI		541.155,31	512.654,80
I	Ilgalaikiai įsipareigojimai			
I.1	Ilgalaikiai finansiniai įsipareigojimai			
I.2	Ilgalaikiai atidėjiniai			
I.3	Kiti ilgalaikiai įsipareigojimai			
II	Trumpalaikiai įsipareigojimai		541.155,31	512.654,80
II.1	Ilgalaikių atidėjinių einamųjų metų dalis ir trumpalaikiai atidėjiniai			
II.2	Ilgalaikių įsipareigojimų einamųjų metų dalis			
II.3	Trumpalaikiai finansiniai įsipareigojimai			
II.4	Mokėtinos subsidijos, dotacijos ir finansavimo sumos			
II.5	Mokėtinos sumos į Europos Sąjungos biudžetą			
II.6	Mokėtinos sumos į biudžetus ir fondus			
II.6.1	Grąžintinos finansavimo sumos			
II.6.2	Kitos mokėtinos sumos biudžetui			
II.7	Mokėtinos socialinės išmokos			
II.8	Grąžintini mokesčiai, įmokos ir jų permokos			
II.9	Tiekėjams mokėtinos sumos	P17	42.766,21	20.832,25
II.10	Su darbo santykiais susiję įsipareigojimai		65,10	
II.11	Sukauptos mokėtinos sumos	P17	274.679,68	270.365,78
II.12	Kiti trumpalaikiai įsipareigojimai	P17	223.644,32	221.456,77
F	GRYNASIS TURTAS	P18	8.963.532,49	9.280.402,89
I	Dalininkų kapitalas		3.198.944,62	3.198.944,62
II	Rezervai		5.814.928,55	5.814.928,55
II.1	Tikrosios vertės rezervas		5.814.928,55	5.814.928,55
II.2	Kiti rezervai			
III	Nuosavybės metodo įtaka			
IV	Sukauptas perviršis ar deficitas		-50.340,68	266.529,72
IV.1	Einamųjų metų perviršis ar deficitas		-316.870,40	-492.973,73
IV.2	Ankstesnių metų perviršis ar deficitas		266.529,72	759.503,45
G	MAŽUMOS DALIS			
	IŠ VISO FINANSAVIMO SUMŲ, ĮSIPAREIGOJIMŲ, GRYNŲJO TURTO IR MAŽUMOS DALIES:		14.520.261,04	15.015.388,26

L. e. direktoriaus pareigas
(viešojo sektoriaus subjekto vadovas arba jo įgaliotas administracijos vadovas)

Vyriausioji buhalterė
(vyriausiasis buhalteris (buhalteris))


(parašas)

(parašas)

Liucija Nijolė Kikutienė
(vardas ir pavardė)

Asta Malinauskienė
(vardas ir pavardė)

Vilniaus technologijų ir dizaino kolegija, 111967673, Antakalnio g. 54, Vilniaus m., Vilniaus m. sav.

2019 M. GRUODŽIO 31 D. PASIBAIGUSIŲ METŲ FINANSINIŲ ATASKAITŲ RINKINYS

(Visos sumos eurais, jei nenurodyta kitaip)

ID: -2147416021
D/L: --

VEIKLOS REZULTATŲ ATASKAITA
PAGAL 2019 M. GRUODŽIO 31 D. DUOMENIS

2020-02-28 Nr. 9-20

(data)

Pateikimo valiuta ir tikslumas: eurais

Eil. Nr.	Straipsniai	Pastabos Nr.	Ataskaitinis laikotarpis	Praejęs ataskaitinis laikotarpis
1	2	3	4	5
A	PAGRINDINĖS VEIKLOS PAJAMOS		6.246.523,43	7.220.611,71
I	FINANSAVIMO PAJAMOS		5.094.415,97	6.014.397,96
I.1	Iš valstybės biudžeto		4.734.283,22	4.386.573,79
I.2	Iš savivaldybių biudžetų			
I.3	Iš ES, užsienio valstybių ir tarptautinių organizacijų lėšų		330.567,88	1.608.594,63
I.4	Iš kitų finansavimo šaltinių		29.564,87	19.229,54
II	MOKESČIŲ IR SOCIALINIŲ ĮMOKŲ PAJAMOS			
III	PAGRINDINĖS VEIKLOS KITOS PAJAMOS		1.152.107,46	1.206.213,75
III.1	Pagrindinės veiklos kitos pajamos	P21	1.152.107,46	1.206.213,75
III.2	Pervestinių į biudžetą pagrindinės veiklos kitų pajamų suma			
B	PAGRINDINĖS VEIKLOS SĄNAUDOS	P02	-6.632.625,61	-8.247.398,67
I	DARBO UŽMOKESČIO IR SOCIALINIO DRAUDIMO	P22	-3.785.391,21	-4.367.458,37
II	NUSIDĖVĖJIMO IR AMORTIZACIJOS		-591.945,73	-628.566,07
III	KOMUNALINIŲ PASLAUGŲ IR RYŠIŲ		-353.349,56	-371.528,82
IV	KOMANDIRUOČIŲ		-76.516,07	-66.173,27
V	TRANSPORTO		-12.233,76	-12.748,78
VI	KVALIFIKACIJOS KĖLIMO		-13.114,81	-14.187,56
VII	PAPRASTOJO REMONTO IR EKSPLOATAVIMO		-652.805,88	-1.853.351,52
VIII	NUVERTĖJIMO IR NURAŠYTŲ SUMŲ		-983,08	-57,57
IX	SUNAUDOTŲ IR PARDUOTŲ ATSARGŲ SAVIKAINA		-241.750,08	-88.065,83
X	SOCIALINIŲ ĮSMOKŲ		-363.888,25	-322.288,86
XI	NUOMOS		-6.003,58	-6.439,02
XII	FINANSAVIMO		-54.728,82	-5.283,52
XIII	KITŲ PASLAUGŲ		-280.740,32	-295.459,59
XIV	KITOS		-199.174,46	-215.789,89
C	PAGRINDINĖS VEIKLOS PERVERŠIS AR DEFICITAS		-386.102,18	-1.026.786,96
D	KITOS VEIKLOS REZULTATAS		67.312,96	525.869,63
I	KITOS VEIKLOS PAJAMOS	P21	688.871,77	558.640,22
II	PERVESTINOS Į BIUDŽETĄ KITOS VEIKLOS PAJAMOS			
III	KITOS VEIKLOS SĄNAUDOS		-621.558,81	-32.770,59
E	FINANSINĖS IR INVESTICINĖS VEIKLOS REZULTATAS	P23	29,00	
F	APSKAITOS POLITIKOS KEITIMO IR ESMINIŲ APSKAITOS KLAIDŲ TAIŠYMO ĮTAKA	P01	1.889,82	7.943,60
G	PELNO MOKESTIS			
H	GRYNASIS PERVERŠIS AR DEFICITAS PRIEŠ NUOSAVYBĖS METODO ĮTAKĄ		-316.870,40	-492.973,73
I	NUOSAVYBĖS METODO ĮTAKA			
J	GRYNASIS PERVERŠIS AR DEFICITAS		-316.870,40	-492.973,73
I	TENKANTIS KONTROLIUOJANČIAJAM SUBJEKTUI			
II	TENKANTIS MAŽUMOS DALIAI			

L. e. direktoriaus pareigas

(viešojo sektoriaus subjekto vadovas arba jo įgaliotas administracijos vadovas)

Vyriausioji buhalterė

(vyriausiasis buhalteris (buhalteris))

(parašas)

(parašas)

Liucija Nijolė Kikutienė

(vardas ir pavardė)

Asta Malinauskienė

(vardas ir pavardė)

Vilniaus technologijų ir dizaino kolegija, 111967673, Antakalnio g. 54, Vilniaus m., Vilniaus m. sav.

2019 M. GRUODŽIO 31 D. PASIBAIGusių metų FINANSINIŲ ATASKAITŲ RINKINYS

(Visos sumos eurais, jei nenurodyta kitaip)

ID: -2147416021
D/L: --

GRYNOJO TURTO POKYČIŲ ATASKAITA
PAGAL 2019 M. GRUODŽIO 31 D. DUOMENIS

2020-02-28 Nr. 9-21
(data)

Patekimo valiuta ir tikslumas: *eurais*

Eil. Nr.	Straipsniai	Pastabos Nr.	Tenka kontroliuojančiam subjektui					Iš viso	Mazumos dalis
			Dalininkų kapitalas	Tikrosios vertės rezervas	Kiti rezervai	Nuosavybės metodo įtaka	Sukauptas perviršis ar deficitas prieš nuosavybės metodo įtaką		
1	Likutis užpraėjusio laikotarpio paskutinę dieną	3	4	5	6	7	8	10	
2	Perimto ilgalaikio turto iš kito viešojo sektoriaus subjekto įtaka		3 198 944,62	5 814 928,55	X		759 503,45	9 773 376,62	
3	Perduoto arba parduoto ilgalaikio turto kitam subjektui įtaka		X		X				
4	Kitos rezervų pildijimo (sumažėjimo) sumos		X	X	X	X			
5	Kiti sudaryti rezervai		X	X	X	X			
6	Kiti panaudoti rezervai		X	X	X	X			
7	Dalininkų (nuosavo) kapitalo pildijimo (sumažėjimo) sumos		X	X	X				
8	Ataskaitinio laikotarpio grynasis perviršis ar deficitas		X	X	X				
9	Kiti pokyčiai								
10	Likutis praėjusio laikotarpio paskutinę dieną		3 198 944,62	5 814 928,55	X			9 280 402,89	
11	Perimto ilgalaikio turto iš kito viešojo sektoriaus subjekto įtaka		X		X				
12	Perduoto arba parduoto ilgalaikio turto kitam subjektui įtaka		X		X				
13	Kitos rezervų pildijimo (sumažėjimo) sumos		X	X	X	X			
14	Kiti sudaryti rezervai		X	X	X	X			
15	Kiti panaudoti rezervai		X	X	X	X			
16	Dalininkų (nuosavo) kapitalo pildijimo (sumažėjimo) sumos		X	X	X				
17	Ataskaitinio laikotarpio grynasis perviršis ar deficitas		X	X	X			-3 16 870,40	
18	Kiti pokyčiai								
19	Likutis ataskaitinio laikotarpio paskutinę dieną		3 198 944,62	5 814 928,55	X			8 963 532,49	

X pažymėti ataskaitos laukai nepildomi.

L. e. direktoriaus pareigais
(teisės aktais įpareigoto pasirašyti asmens pareigų pavadinimas)

Vyriausioji buhalterė
(vyriausioji buhalteris) - iešiu orivaloma ovalu teises aktus)

Lilijeta Nijolė Kvikienė
(vardas ir pavardė)

Asta Malinauskienė
(vardas ir pavardė)

Nijolė
(parašas)
Asta
(parašas)

Vilniaus technologijų ir dizaino kolegija, 111967673, Antakalnio g. 54, Vilniaus m., Vilniaus m. sav.

2019 M. GRUODŽIO 31 D. pasibaigusiu metų FINANSINIŲ ATASKAITŲ RINKINYS

(Visos sumos eurais, jei nenurodyta kitaip)

ID: -2147416021
D/L: --

PINIGŲ SRAUTŲ ATASKAITA
PAGAL 2019 M. GRUODŽIO 31 D. DIJOMENIS
2020-01-28 Nr. 9-22
(data)

Eil. Nr.	Straipsniai	Pastabos Nr.	Ataskaitinis laikotarpis		Praejęs ataskaitinis laikotarpis			Iš viso
			Tiesioginiai pinigų srautai	Netiesioginiai pinigų srautai	Iš viso	Tiesioginiai pinigų srautai	Netiesioginiai pinigų srautai	
I	2	3	4	5	6	7	8	9
A	PAGRINDINĖS VEIKLOS PINIGŲ SRAUTAI		46.482,13	0,00	46.482,13	-132.772,42	0,00	-132.772,42
I.1	Iplanokos		4.455.633,50	2.278.265,29	6.733.898,79	5.683.081,30	1.915.386,54	7.598.467,84
I.1.1	Finansavimo sumos kitoms išlaidoms ir atsargoms:		2.505.760,32	2.278.265,29	4.784.025,61	3.776.778,69	1.915.386,54	5.692.165,23
I.1.2	Iš valstybės biudžeto		2.205.529,38	2.278.265,29	4.483.794,67	1.976.801,98	1.915.386,54	3.892.188,52
I.1.3	Iš savivaldybės biudžeto							
I.1.4	Iš ES, užsienio valstybių ir tarptautinių organizacijų lėšų		282.378,17	0,00	282.378,17	1.784.869,70	0,00	1.784.869,70
I.2	Iš kitų šaltinių		17.852,77	0,00	17.852,77	15.107,01	0,00	15.107,01
I.3	Iš mokesčių							
I.4	Iš socialinių įmokų							
I.5	Už suteiktas paslaugas iš partnerių		1.832.829,48	0,00	1.832.829,48	1.763.589,20	0,00	1.763.589,20
I.6	Už suteiktas paslaugas iš biudžeto							
I.7	Gautos palūkanos							
II	Kitos įplaukos		117.043,70	0,00	117.043,70	142.713,41	0,00	142.713,41
II.1	Pervestos lėšos		-1.278,44	0,00	-1.278,44	-884,80	0,00	-884,80
II.2	I valstybės biudžeto		-1.209,00	0,00	-1.209,00	-638,00	0,00	-638,00
II.3	I savivaldybių biudžetus							
II.4	Iš ES, užsienio valstybės ir tarptautinės organizacijos							
II.5	I kitus įsteiktų fondus							
II.6	Viešojo sektoriaus subjektams		-69,44	0,00	-69,44	-160,00	0,00	-160,00
II.7	Kitiems subjektams							
III	Išmokos		-4.407.872,93	-2.278.265,29	-6.686.138,22	-5.814.968,92	-1.915.386,54	-7.730.355,46
III.1	Darbo užmokesčio ir socialinio draudimo	P02	-3.368.071,11	-964.345,53	-4.332.416,64	-3.272.530,49	-1.080.686,54	-4.353.217,03
III.2	Komunalinių paslaugų ir ryšių		-98.906,60	-286.500,00	-385.406,60	-88.284,90	-331.000,00	-419.284,90
III.3	Komandiruočių		-78.360,07	0,00	-78.360,07	-67.233,27	0,00	-67.233,27
III.4	Transporto		-7.378,31	-5.000,00	-12.378,31	-8.357,12	-4.000,00	-12.357,12
III.5	Kvalifikacijos kėlimo		-7.214,81	-6.000,00	-13.214,81	-6.187,56	-8.000,00	-14.187,56
III.6	Paprastojo remonto ir eksploatavimo		-53.703,30	-597.790,71	-651.494,01	-1.579.893,21	-275.260,50	-1.855.153,71
III.7	Atsargų įsigijimo		-41.058,26	-215.420,50	-256.478,76	-46.999,20	-76.728,91	-123.728,11
III.8	Socialinių įmokų		-371.981,84	0,00	-371.981,84	-316.497,80	0,00	-316.497,80
III.9	Nuomos		-5.525,59	-446,82	-5.972,41	-6.439,02	0,00	-6.439,02
III.10	Kitų paslaugų įsigijimo		-78.500,13	-202.334,26	-280.834,39	-134.896,00	-139.710,59	-274.606,59
III.11	Sumokėtos palūkanos							
III.12	Kitos išmokos		-297.172,91	-427,47	-297.600,38	-287.650,35	0,00	-287.650,35

(tęsinys kitame puslapyje)

Vilniaus technologijų ir dizaino kolegija, 111967673, Antakalnio g. 54, Vilniaus m., Vilniaus m. sav.

2019 M. GRUODŽIO 31 D. PASIBAIGUSIŲ METŲ FINANSINIŲ ATASKAITŲ RINKINYS

(Visos sumos eurais, jei nenurodyta kitaip)

PINIGŲ SRAUTŲ ATASKAITA
PAGAL 2019 M. GRUODŽIO 31 D. DUOMENIS (tesinys)

Eil. Nr.	Straipsniai	Pastabos Nr.	Ataskaitinis laikotarpis		Iš viso	Praėjęs ataskaitinis laikotarpis		Iš viso
			Tiesioginiai pinigų srautai	Netiesioginiai pinigų srautai		Tiesioginiai pinigų srautai	Netiesioginiai pinigų srautai	
1	2	3	4	5	6	7	8	9
B	INVESTICINĖS VEIKLOS PINIGŲ SRAUTAI							
I	Išgalai turto (išskyrus finansinį) ir biologinio turto įsigijimas		-55.056,96	-162.600,00	-217.656,96	-391.289,32	-99.000,00	-490.289,32
II	Išgalai turto (išskyrus finansinį) ir biologinio turto perleidimas		-55.056,96	-162.600,00	-217.656,96	-391.289,32	-99.000,00	-490.289,32
III	Išgalai turto įsigijimas							
IV	Išgalai turto perleidimas							
V	Terminuotųjų indėlių (padėjimas) sumažėjimas							
VI	Gauti dividendai							
VII	Kiti investicinės veiklos pinigų srautai							
C	FINANSINĖS VEIKLOS PINIGŲ SRAUTAI			162.600,00	162.600,00	296.996,85	99.000,00	395.996,85
I	Išplaukos iš gautų paskolų							
II	Gauti paskolų grąžinimas							
III	Finansinės nuomos (lizingo) įsipareigojimų apmokėjimas							
IV	Gautos finansavimo sumos išgalai ir biologiniams turtui įsigyti			162.600,00	162.600,00	296.996,85	99.000,00	395.996,85
IV.1	Iš valstybės biudžeto			162.600,00	162.600,00	275.954,68	99.000,00	374.954,68
IV.2	Iš savivaldybės biudžeto							
IV.3	Iš ES, užsienio valstybių ir tarptautinių organizacijų					21.042,17	0,00	21.042,17
IV.4	Iš kitų šaltinių							
V	Grąžintos ir perduotos finansavimo sumos išgalai ir biologiniams turtui įsigyti							
VI	Gauti daliminko įnašai							
VII	Kiti finansinės veiklos pinigų srautai							
D	VALIUTOS KURSŲ PASIKEITIMO ĮTAKA PINIGŲ IR PINIGŲ EKVIVALENTŲ LIKŪČIUI							
I	P pinigų ir pinigų ekvivalentų padidėjimas (sumažėjimas)		-8.574,83	0,00	-8.574,83	-227.064,89	0,00	-227.064,89
II	P pinigai ir pinigų ekvivalentai ataskaitinio laikotarpio pradžioje		1.818.261,87		1.818.261,87	2.045.326,76		2.045.326,76
III	P pinigai ir pinigų ekvivalentai ataskaitinio laikotarpio pabaigoje		1.809.687,04		1.809.687,04	1.818.261,87		1.818.261,87

L. e. direktoriaus pareigas
(viešojo sektoriaus subjekto vadovas arba jo įgaliotas administracijos vadovas)

Vyriausioji buhalterė
(vyriausioji buhalteris)

Liuėja Nijolė Kikutienė
(vardas ir pavardė)

Asta Malmauskienė
(vardas ir pavardė)



VILNIAUS TECHNOLOGIJŲ IR DIZAINO KOLEGIJA

AIŠKINAMASIS RAŠTAS

2019 m. sausio 1 d. – 2019 m. gruodžio 31 d. Nr. 9-23

I. Bendroji dalis

Įstaigos pavadinimas	Vilniaus technologijų ir dizaino kolegija
Įstaigos kodas	111967673
Buveinė	Antakalnio g.54, LT-10303 Vilnius
Įsteigimo data	Lietuvos Respublikos Vyriausybės 2002 m. rugpjūčio 30 d. nutarimu Nr.1376 „Dėl valstybinių Kauno miškų ir aplinkos inžinerijos, Kauno technikos, Klaipėdos verslo ir technologijų, Panevėžio, Šiaulių, Vilniaus statybos ir dizaino, Vilniaus technikos ir Žemaitijos kolegijų steigimo“.
Steigėjas, savininkas	Kolegijos steigėja yra Lietuvos Respublikos Vyriausybė. Kolegijos savininkė yra Lietuvos Respublika. Kolegijos savininkės turtines ir neturtines teises ir pareigas įgyvendina Lietuvos Respublikos Švietimo ir mokslo ministerija
Teisinė forma	Viešoji įstaiga
Pagrindinė veikla	Aukštasis koleginiis mokslas (kodas 85.42.10)
Kitos veiklos, kurias gali vykdyti kolegija	<ul style="list-style-type: none">✓ moksliniai tyrimai ir taikomoji veikla, kodas – 72;✓ aukštojo mokslo laipsnio nesuteikiantis mokymas baigus vidurinę mokyklą, kodas – 85.41;✓ sportinis ir rekreacinis švietimas, kodas – 85.51;✓ kultūrinis švietimas, kodas – 85.52;✓ vairavimo mokyklų veikla, kodas – 85.53;✓ kitas, niekur nepriskirtas, švietimas, kodas – 85.59;✓ švietimui būdingų paslaugų veikla, kodas – 85.60;✓ leidybos veikla, kodas – 58;✓ kitų mašinų, įrangos ir materialijų vertybių nuoma ir išperkamoji nuoma, kodas – 77.3;✓ baldų gamyba, kodas – 31.0;✓ viešbučių ir panašių laikinų buveinių veikla, kodas – 55.1;✓ kita apgyvendinimo veikla, kodas – 55.90;✓ nuosavo nekilnojamojo turto pirkimas ir pardavimas, kodas – 68.10;✓ nuosavo arba nuomojamo nekilnojamojo turto nuoma ir eksploatavimas, kodas – 68.20;✓ kompiuterių programavimo, konsultacinė ir susijusi veikla, kodas – 62;✓ informacinių paslaugų veikla, kodas – 63;✓ konsultacinė valdymo veikla, kodas – 70.2;✓ reklama ir rinkos tyrimas, kodas – 73;✓ kita profesinė, mokslinė ir techninė veikla, kodas 74;✓ kūrybinė, meninė ir pramogų organizavimo veikla, kodas – 90;✓ sportinė veikla, pramogų ir poilsio organizavimo veikla, kodas – 93;

- ✓ bibliotekų ir archyvų veikla, kodas – 91.01;
- ✓ kitų maitinimo paslaugų teikimas, kodas – 56.29;
- ✓ architektūros ir inžinerijos veikla; techninis tikrinimas ir analizė, kodas – 71;
- ✓ kino filmų, vaizdo filmų ir televizijos programų gamyba, kodas – 59.11;
- ✓ sporto įrangos nuoma, kodas – 77.21.40;
- ✓ variklinių transporto priemonių ir motociklų didmeninė ir mažmeninė prekyba bei remontas, kodas – 45;
- ✓ spausdinimas ir įrašytų laikmenų tiražavimas, kodas – 18;
- ✓ kita, niekur nepriskirta, profesinė, mokslinė ir techninė veikla, kodas – 74.90;
- ✓ verslininkų, darbdavių ir profesinių narystės organizacijų veikla, kodas – 94.1;
- ✓ profesinių sąjungų veikla, kodas – 94.2;
- ✓ kitų, niekur kitur nepriskirtų, narystės organizacijų veikla, kodas – 94.99;
- ✓ kita, niekur kitur nepriskirta, asmenų aptarnavimo veikla, kodas – 96.09.

Kolegijos fakultetai

Statybos fakultetas, Antakalnio g. 54, Vilnius
 Dizaino fakultetas, Olandų g. 16, Vilnius
 Technikos fakultetas, Olandų g. 16, Vilnius

Kontroliuojami ir
 (arba) asocijuoti
 subjektai

Nėra

Vidutinis darbuotojų
 skaičius per
 ataskaitinį laikotarpį

276

Studentų skaičius
 metų pabaigoje

1951

Informacija apie
 svarbias sąlygas,
 kuriomis veikia
 kolegija ir kurios gali
 paveikti tolesnę jos
 veiklą

-

Finansiniai metai

Kolegijos finansiniai metai prasideda sausio 1 d. ir baigiasi gruodžio 31 d.

II. Apskaitos politika

II.1. BENDRIEJI APSKAITOS PRINCIPAI

Pateikta finansinė atskaitomybė parengta vadovaujantis Lietuvos Respublikos viešojo sektoriaus atskaitomybės įstatymu, Lietuvos Respublikos buhalterinės apskaitos įstatymu, Lietuvos viešojo sektoriaus apskaitos ir finansinės atskaitomybės standartais (VSAFAS) bei kitais teisės aktais, norminiais dokumentais bei tvarkomis.

Kolegijos finansinė atskaitomybė rengiama taikant šiuos bendruosius apskaitos principus: kaupimo; subjekto; veiklos tęstinumo; periodiškumo; pastovumo; palyginimo, piniginio mato; atsargumo; neutralumo; turinio viršenybės prieš formą.

Kolegija, sudarydama biudžeto vykdymo ataskaitų rinkinį, vadovaujasi šiais bendraisiais apskaitos principais: pinigų; subjekto; periodiškumo; pastovumo; piniginio mato.

Pagal subjekto principą kolegija laikoma apskaitos vienetu: atskirai tvarko apskaitą, sudaro ir teikia atskirus finansinių ataskaitų ir biudžeto vykdymo ataskaitų rinkinius. Kolegijos apskaitoje registruojamas tik jos patikėjimo teise valdomas, naudojamas ir disponuojamas valstybės turtas, finansavimo sumos ir išipareigojimai, pajamos ir sąnaudos. Turtas, valdomas ir naudojamas kitomis teisėmis (pavyzdžiui, panaudos, nuomos), registruojamas nebalansinėse sąskaitose.

Visos ūkinės operacijos ir įvykiai apskaitoje registruojami eurais ir centais, apvalinant iki šimtųjų euro dalių (dviejų skaitmenų po kablelio).

Kolegijos buhalterinė apskaita tvarkoma „Stekas“ programoje.

Visos reikšmingos pajamos ir sąnaudos apskaitoje pripažįstamos tuo metu, kai jos uždirbamos arba patiriamos, o ne tada, kai jos gaunamos arba apmokamos.

II.2. APSKAITOS POLITIKOS TAIKYMAS

Kolegija taiko tokią apskaitos politiką, kuri užtikrina, kad apskaitos duomenys atitiktų kiekvieno taikytino VSAFAS reikalavimus. Jeigu nėra konkretaus VSAFAS reikalavimo, kolegija vadovaujasi bendraisiais apskaitos principais, nustatytais 1-ajame viešojo sektoriaus apskaitos ir finansinės atskaitomybės standarte „Finansinių ataskaitų rinkinio pateikimas“, patvirtintame Lietuvos Respublikos finansų ministro 2007 m. gruodžio 28 d. įsakymu Nr. 1K-388 (Žin., 2008, Nr.1-29) (toliau – 1-asis VSAFAS).

Kolegija pasirinktą apskaitos politiką taiko nuolat.

Apskaitos politika keičiama tik vadovaujantis 7-uoju viešojo sektoriaus apskaitos ir finansinės atskaitomybės standartu „Apskaitos politikos, apskaitinių įverčių keitimas ir klaidų taisymas“, patvirtintu Lietuvos Respublikos finansų ministro 2008 m. vasario 8 d. įsakymu Nr. 1K-058 (Žin., 2008, Nr.20-742; 2009, Nr. 151-6809) (toliau – 7-asis VSAFAS) ir taikoma vienodai visiems finansinių ataskaitų straipsniams, kuriems turi įtakos Apskaitos politikos keitimas.

Apskaitos politika apima ūkinių operacijų ir įvykių pripažinimo, įvertinimo ir apskaitos principus, metodus ir taisykles.

II.3. NEMATERIALUS TURTAS

Nematerialusis turtas yra pripažįstamas, jei atitinka 13-ajame VSAFAS pateiktą sąvoką ir nematerialiajam turtui nustatytus kriterijus.

Nematerialusis turtas pirminio pripažinimo metu apskaitoje yra registruojamas įsigijimo savikaina. Išlaidos, patirtos po pirktą ar susikurto nematerialiojo turto pirminio pripažinimo, didina nematerialiojo turto įsigijimo savikainą tik tais atvejais, kai galima patikimai nustatyti,

kad patobulintas nematerialusis turtas teiks didesnę ekonominę naudą, t.y., kad atliktas esminis nematerialiojo turto pagerinimas.

Po pirminio pripažinimo nematerialusis turtas, kurio naudingo tarnavimo laikas ribotas, finansinėse ataskaitose yra parodomas įsigijimo savikaina, atėmus sukauptą amortizaciją ir nuvertėjimą, jei jis yra.

Nematerialiojo turto amortizuojamoji vertė yra nuosekliai paskirstoma per visą nustatytą turto naudingo tarnavimo laiką tiesiogiai proporcingu metodu. Tam tikro nematerialiojo turto vieneto amortizacija pradėdama skaičiuoti nuo kito mėnesio, kai turtas pradėdamas naudoti, pirmos dienos ir nebeskaičiuojama nuo kito mėnesio, kai naudojamo nematerialiojo turto likutinė vertė sutampa su jo likvidacine verte, kai turtas perleidžiamas, nurašomas arba kai apskaičiuojamas ir užregistruojamas to turto vieneto nuvertėjimas, lygus jo likutinės vertės sumai, pirmos dienos.

Nematerialiajam turtui kolegija taiko Lietuvos Respublikos švietimo ir mokslo ministerijos ir jos įsteigtų biudžetinių įstaigų, organizacijų ilgalaikio turto nusidėvėjimo (amortizacijos) ekonominius normatyvus, patvirtintus Ministro 2014 m. gruodžio 30 d. įsakymu Nr. V-1290.

II.4. ILGALAIKIS MATERIALUSIS TURTAS

Ilgalaikis materialusis turtas pripažįstamas ir registruojamas apskaitoje, jei jis atitinka ilgalaikio materialiojo turto sąvoką ir VSAFAS nustatytus ilgalaikio materialiojo turto pripažinimo kriterijus.

Ilgalaikis materialusis turtas pagal pobūdį skirstomas į pagrindines grupes, nustatytas VSAFAS.

Įsigytas ilgalaikis materialusis turtas pirminio pripažinimo momentu apskaitoje registruojamas įsigijimo savikaina.

Po pirminio pripažinimo ilgalaikis materialusis turtas, išskyrus žemę ir kultūros vertybes, finansinėse ataskaitose rodomas įsigijimo savikaina, atėmus sukauptą nusidėvėjimą ir nuvertėjimą, jei jis yra. Žemės ir kultūros vertybės po pirminio pripažinimo finansinėse ataskaitose rodomi tikraja verte (išskyrus kultūros vertybių rekonstravimo, konservavimo ir restauravimo išlaidas, kurios yra laikomos esminiu turto pagerinimu ir apskaitoje registruojamos 12-ajame VSAFAS nustatyta tvarka didinant šio ilgalaikio materialiojo turto vertę).

Ilgalaikio materialiojo turto nudėvimoji vertė yra nuosekliai paskirstoma per visą turto naudingo tarnavimo laiką. Ilgalaikio materialiojo turto vieneto nusidėvėjimas pradėdamas skaičiuoti nuo kito mėnesio, kai turtas pradėdamas naudoti, pirmos dienos. Nusidėvėjimas nebeskaičiuojamas nuo kito mėnesio, kai naudojamo ilgalaikio materialiojo turto likutinė vertė sutampa su jo likvidacine verte, kai turtas perleidžiamas, nurašomas arba kai apskaičiuojamas ir užregistruojamas to turto vieneto nuvertėjimas, lygus jo likutinės vertės sumai, pirmos dienos.

Ilgalaikio materialiojo turto nusidėvėjimas skaičiuojamas taikant tiesiogiai proporcingą (tiesinį) metodą pagal Lietuvos Respublikos švietimo ir mokslo ministerijos ir jos įsteigtų biudžetinių įstaigų, organizacijų ilgalaikio turto nusidėvėjimo (amortizacijos) ekonominius normatyvus, patvirtintus Ministro 2014 m. gruodžio 30 d. įsakymu Nr. V-1290.

Ilgalaikio materialiojo turto rekonstravimas, remontas ar kiti darbai pripažįstami esminiu turto pagerinimu, jei padidina turto funkcijų apimtį arba pailgina turto naudingo tarnavimo laiką, arba iš esmės pagerina jo naudingąsias savybes. Šių darbų verte didinama ilgalaikio materialiojo turto įsigijimo savikaina ir (arba) patikslinamas likęs turto naudingo tarnavimo laikas. Jei atlikti darbai nepagerina naudingųjų ilgalaikio materialiojo turto savybių ar nepadidina turto funkcijų apimtį, arba nepailgina jo naudingo tarnavimo laiko, jie nepripažįstami esminiu pagerinimu, o šių darbų vertė pripažįstama ataskaitinio laikotarpio sąnaudomis.

II.5. BIOLOGINIS TURTAS

Kolegijos veikloje biologinis turtas nenaudojamas.

II.6. ATSARGOS

Atsargų apskaitos metodai ir taisyklės nustatyti 8-ajame VSAFAS.

Pirminio pripažinimo metu atsargos įvertinamos įsigijimo (pasigaminimo) savikaina, o sudarant finansines ataskaitas – įsigijimo (pasigaminimo) savikaina ar grynąja realizavimo verte, atsižvelgiant į tai, kuri iš jų mažesnė.

Apskaičiuodama atsargų, sunaudotų teikiant paslaugas, ar parduotų atsargų savikainą, kolegija taiko konkrečių kainų įkainojimo metodą.

Atsargos gali būti nukainojamos iki grynosios realizavimo vertės tam, kad jų balansinė vertė neviršytų būsimos ekonominės naudos ar paslaugų vertės, kurią tikimasi gauti šias atsargas pardavus, paskirsčius ar panaudojus. Kai atsargos parduodamos ar perduodamos, jų balansinė vertė pripažįstama sąnaudomis to laikotarpio, kuriuo pripažįstamos atitinkamos pajamos. Atsargų sunaudojimas arba pardavimas apskaitoje registruojamas pagal nuolat apskaitomų atsargų būdą, kai buhalterinėje apskaitoje registruojama kiekviena su atsargų sunaudojimu arba pardavimu susijusi operacija.

Prie atsargų priskiriamas neatiduotas naudoti ūkinis inventorių. Atiduoto naudoti inventoriaus vertė iš karto įtraukiama į sąnaudas. Naudojamo inventoriaus kiekinė ir vertinė apskaita tvarkoma nebalansinėse sąskaitose.

II.7. FINANSINIS TURTAS

Kolegijos finansinis turtas yra skirstomas į ilgalaikį ir trumpalaikį.

Ilgalaikiam finansiniam turtui priskiriama:

- po vienerių metų gautinos sumos;
- kitas ilgalaikis finansinis turtas.

Trumpalaikiam finansiniam turtui priskiriama:

- per vienerius metus gautinos sumos (įskaitant ilgalaikių gautinų sumų einamųjų metų dalį);
- pinigai ir pinigų ekvivalentai.

II.8. GAUTINOS SUMOS

Gautinos sumos pirminio pripažinimo metu yra įvertinamos įsigijimo savikaina.

Vėliau ilgalaikės gautinos sumos ataskaitose parodomos amortizuota savikaina, atėmus nuvertėjimo nuostolius, o trumpalaikės gautinos sumos ataskaitose parodomos įsigijimo savikaina, atėmus nuvertėjimo nuostolius.

II.9. PINIGAI IR PINIGŲ EKVIVALENTAI

Pinigus sudaro pinigai kasoje ir banko sąskaitose.

II.10. FINANSAVIMO SUMOS

Finansavimo sumos pripažįstamos, kai atitinka 20-ajame VSAFAS nustatytus kriterijus.

Finansavimo sumos – valstybės biudžeto, Europos Sąjungos (finansinė parama), užsienio valstybių ir tarptautinių organizacijų bei iš kitų šaltinių gauti arba gautini pinigai arba kitas turtas, skirtas kolegijos nustatytiems tikslams ir programoms įgyvendinti.

Kolegijos gautos (gautinos) finansavimo sumos pagal paskirtį skirstomos į:

- finansavimo sumas nepiniginiam turtui įsigyti;
- finansavimo sumas kitoms išlaidoms kompensuoti.

Gautos (gautinos) ir panaudotos finansavimo sumos arba jų dalis pripažįstamos finansavimo pajamomis tais laikotarpiais, kuriais patiriamos su finansavimo sumomis susijusios sąnaudos.

Gautos ir perduotos kitiems viešojo sektoriaus subjektams finansavimo sumos, kolegijos sąnaudomis nepripažįstamos. Perdavus finansavimo sumas kitiems viešojo sektoriaus subjektams, mažinamos gautos finansavimo sumos, registruojant perduotas finansavimo sumas.

Gautos ir perduotos ne viešojo sektoriaus subjektams finansavimo sumos, registruojamos kaip kolegijos sąnaudos, kartu pripažįstant finansavimo, kuris buvo skirtas šiam tikslui, pajamas.

II.11. FINANSINIAI ĮSIPAREIGOJIMAI

Kolegijoje visi įsipareigojimai yra finansiniai ir skirstomi į ilgalaikius ir trumpalaikius. Ilgalaikiams finansiniams įsipareigojimams priskiriama:

- ilgalaikiai atidėjiniai (pavyzdžiui, atidėjiniai dėl kolegijai iškeltų teisminių ieškinių, kai tikėtina, kad dėl jų baigties kolegija turės sumokėti priteistas sumas);
- kiti ilgalaikiai įsipareigojimai.

Trumpalaikiams finansiniams įsipareigojimams priskiriama:

- trumpalaikiai atidėjiniai;
- ilgalaikių įsipareigojimų einamųjų metų dalis;
- trumpalaikiai finansiniai įsipareigojimai;
- mokėtinos sumos į biudžetus, fondus;
- mokėtinos sumos, susijusios su vykdoma veikla.

Pirminio pripažinimo metu finansiniai įsipareigojimai įvertinami įsigijimo savikaina. Vėliau šie įsipareigojimai įvertinami:

- ilgalaikiai finansiniai įsipareigojimai – amortizuota savikaina;
- trumpalaikiai finansiniai įsipareigojimai – įsigijimo savikaina.

II.12. ATIDĖJINIAI

Atidėjiniai pripažįstami ir registruojami apskaitoje tada ir tik tada, kai dėl įvykio praeityje kolegija turi dabartinę teisinę prievolę ar neatšaukiamą pasižadėjimą, ir tikėtina, kad jam įvykdyti bus reikalingi ištekliai, o įsipareigojimo suma gali būti patikimai įvertinta. Jei patenkinamos ne visos šios sąlygos, atidėjiniai nėra pripažįstami, o tikta informacija apie susijusį su tikėtina sumokėti suma neapibrėžtą įsipareigojimą yra pateikiama finansinių ataskaitų aiškinamajame rašte (toliau – Aiškinamasis raštas). Atidėjiniai yra peržiūrimi paskutinę kiekvieno ataskaitinio laikotarpio dieną ir koreguojami, atsižvelgiant į naujus įvykius ar aplinkybes, kad parodytų tiksliausią dabartinį įvertinimą.

II.13. NUOMA

Nuomos sutartims taikomas turinio viršenybės prieš formą principas. Ar nuoma bus laikoma veiklos nuoma, ar finansine nuoma, priklauso ne nuo sutarties formos, o nuo jos turinio ir ekonominės prasmės.

Nuomos sandoriai grupuojami į veiklos nuomos ar finansinės nuomos (lizingo) sandorius, atsižvelgiant į tai, kiek turto nuosavybės teikiamos naudos ir rizikos tenka nuomotojui ir kiek nuomininkui.

Nuoma yra laikoma finansine nuoma, jei iš esmės visa su turto nuosavybe susijusi nauda ir didžioji dalis rizikos perduodama nuomininkui. Kolegijos veikloje finansinė nuoma netaikoma. Nuoma laikoma veiklos nuoma, kai didžioji dalis su turto nuosavybe susijusios rizikos ir naudos neperduodama nuomininkui, o lieka nuomotojui. Nuomos įmokos pagal

veiklos nuomos sutartį yra registruojamos apskaitoje kaip sąnaudos tolygiai (tiesiniu metodu) per nuomos laikotarpį.

II.14. PAJAMOS

Pajamų apskaitai taikomas kaupimo principas. Finansavimo pajamos pripažįstamos tuo pačiu laikotarpiu, kai yra patiriamos su šiomis pajamomis susijusios sąnaudos. Registruojant visas su finansavimo pajamų pripažinimu susijusias operacijas, būtina nurodyti, kokios valstybės funkcijos ir kurios programos vykdymui buvo pripažintos finansavimo pajamos, panaudojant detalizuojančius požymius.

Pajamos, išskyrus finansavimo pajamas, pripažįstamos, kai tikėtina, kad kolegija gaus su sandoriu susijusią ekonominę naudą, kai galima patikimai įvertinti pajamų sumą ir kai kolegija gali patikimai įvertinti su pajamų uždirbimu susijusias sąnaudas.

Pajamomis laikoma tik kolegijos gaunama ekonominė nauda. Pajamomis nepripažįstamos trečiųjų asmenų vardu surinktos sumos, kadangi tai nėra kolegijos gaunama ekonominė nauda.

Pajamos registruojamos apskaitoje ir rodomos finansinėse ataskaitose tą ataskaitinį laikotarpį, kurį yra uždirbamos, t.y. kurį suteikiamos paslaugos ar parduodamas turtas ar kt., nepriklausomai nuo pinigų gavimo momento.

II.15. SĄNAUDOS

Sąnaudos apskaitoje pripažįstamos vadovaujantis kaupimo ir palyginamumo principais tuo ataskaitiniu laikotarpiu, kai uždirbamos su jomis susijusios pajamos, neatsižvelgiant į pinigų išleidimo laiką. Tais atvejais, kai per ataskaitinį laikotarpį padarytų išlaidų neįmanoma tiesiogiai susieti su konkrečių pajamų uždirbimu ir jos neduos ekonominės naudos ateinančiais ataskaitiniais laikotarpiais, šios išlaidos pripažįstamos sąnaudomis tą patį laikotarpį, kada buvo patirtos.

Sąnaudų dydis įvertinamas sumokėta arba mokėtina pinigų arba jų ekvivalentų suma. Tais atvejais, kai numatytas ilgas atsiskaitymo laikotarpis ir palūkanos nėra išskirtos iš bendros mokėtinės sumos, sąnaudų dydis įvertinamas diskontuojant atsiskaitymo sumą taikant rinkos palūkanų normą.

II.16. SANDORIAI UŽSIENIO VALIUTA

Sandoriai užsienio valiuta pirminio pripažinimo metu registruojami apskaitoje pagal sandorio dieną galiojusį Lietuvos banko skelbiamą užsienio valiutos kursą. Pelnas ir nuostoliai iš sandorių užsienio valiuta bei iš užsienio valiuta išreikšto turto ir įsipareigojimų likučių perkainojimo dieną yra registruojami finansinės ir investicinės veiklos pajamų ar sąnaudų sąskaitose.

Valiutinių straipsnių likučiai perkainojami pagal ataskaitinio laikotarpio pabaigos Lietuvos banko skelbiamą Lietuvos Respublikos piniginio vieneto ir užsienio valiutos santykį.

II.17. TURTO NUVERTĖJIMAS

Nuostoliai dėl turto nuvertėjimo apskaitoje pripažįstami pagal nuvertėjimo požymius. Sudarydama metinį finansinių ataskaitų rinkinį, kolegija nustato, ar yra turto nuvertėjimo požymių. Jeigu yra vidinių ar išorinių nuvertėjimo požymių, kolegija nustato turto atsiperkamąją vertę ir palygina ją su turto balansine verte.

Nuostoliai dėl turto nuvertėjimo apskaitoje registruojami apskaičiuotų nuostolių suma mažinant turto balansinę vertę bei ta pačia suma registruojant ataskaitinio laikotarpio pagrindinės arba kitos veiklos sąnaudas.

Turto nuvertėjimas nėra tolygus turto nurašymui. Turto nuvertėjimo atveju yra mažinama turto vieneto balansinė vertė, tačiau išsaugoma informacija apie turto įsigijimo savikainą, t.y. turto vieneto įsigijimo savikaina apskaitoje lieka tokia pati kaip iki nuvertėjimo

nustatymo, o nuvertėjimas registruojamas atskiroje sąskaitoje. Turto nuvertėjimas apskaitoje yra registruojamas ne didesne verte nei turto balansinė vertė.

Kai vėlesnį ataskaitinį laikotarpį, pasikeitus aplinkybėms, atstatoma anksčiau pripažinta turto nuvertėjimo suma, turto balansinė vertė po nuvertėjimo atstatymo negali viršyti jo balansinės vertės, kuri būtų buvusi, jeigu turto nuvertėjimas nebūtų buvęs pripažintas.

Pripažinus ilgalaikio materialiojo ar nematerialiojo turto nuvertėjimo nuostolį, perskaičiuojamos būsimiesiems ataskaitiniams laikotarpiams tenkančios turto nusidėvėjimo (amortizacijos) sumos, kad turto nudėvimoji (amortizuojamoji) vertė po nuvertėjimo būtų tolygiai paskirstyta per visą likusį jo naudingo tarnavimo laiką, t.y. nuvertėjimo suma nudėvima per likusį naudingo tarnavimo laiką, mažinant nusidėvėjimo sąnaudas.

II.18. NEAPIBRĖŽTIEJI ĮSIPAREIGOJIMAI IR NEAPIBRĖŽTAS TURTAS

Kolegija nepripažįsta neapibrėžtųjų įsipareigojimų ir neapibrėžtojo turto, tačiau neapibrėžtieji įsipareigojimai ir neapibrėžtasis turtas gali būti registruojami nebalansinėse sąskaitose. Neapibrėžtieji įsipareigojimai nerodomi nei finansinės būklės ataskaitoje, nei veiklos rezultatų ataskaitoje, o informacija apie juos pateikiama aiškinamajame rašte. Kai tikimybė, kad reikės panaudoti turtą įsipareigojimui apmokėti yra labai maža, informacija apie juos aiškinamajame rašte nebūtina. Informacija apie neapibrėžtąjį turtą ir įsipareigojimus turi būti peržiūrima ne rečiau negu kiekvieno ataskaitinio laikotarpio paskutinę dieną, siekiant užtikrinti, kad pasikeitimai būtų tinkamai atskleisti aiškinamajame rašte.

Neapibrėžtasis turtas finansinėse ataskaitose neparodomas, kol nėra aišku, ar jis duos kolegijai ekonominės naudos. Jei ekonominė nauda tikėtina, tačiau nėra žinoma, kad ji bus gauta, informacija apie neapibrėžtąjį turtą pateikiama aiškinamajame rašte.

II.19. ĮVYKIAI PASIBAIGUS ATASKAITINIAM LAIKOTARPIUI

Įvykiai pasibaigus ataskaitiniam laikotarpiui, kurie suteikia papildomos informacijos apie kolegijos finansinę padėtį paskutinę ataskaitinio laikotarpio dieną (koreguojantys įvykiai), atsižvelgiant į jų įtakos reikšmę parengtoms finansinėms ataskaitoms, yra parodomi finansinės būklės, veiklos rezultatų ir pinigų srautų ataskaitose. Nekoreguojantys įvykiai, pasibaigus ataskaitiniam laikotarpiui aprašomi aiškinamajame rašte, kai jie reikšmingi.

II.20. TARPUSAVIO UŽSKAITOS IR PALYGINAMIEJI SKAIČIAI

Sudarant finansinių ataskaitų rinkinį, turtas ir įsipareigojimai bei pajamos ir sąnaudos nėra užskaitomos tarpusavyje, išskyrus atvejus, kai konkretus VSAFAS reikalauja būtent tokios užskaitos (pavyzdžiui, dėl draudiminio įvykio patirtos sąnaudos yra užskaitomos su gauta draudimo išmoka).

Palyginamieji skaičiai yra koreguojami, kad atitiktų ataskaitinių metų finansinius rezultatus. Apskaitos principų bei apskaitinių įverčių pasikeitimai, sudarant ataskaitinio laikotarpio finansinių ataskaitų rinkinį, pateikiami aiškinamajame rašte.

II.21. INFORMACIJOS PAGAL SEGMENTUS PATEIKIMAS

Kolegija netvarko apskaitos veiklą pagal segmentus.

II.22. APSKAITOS POLITIKOS KEITIMAS

Kolegija pasirinktą apskaitos politiką taiko nuolat arba gana ilgą laiką tam, kad būtų galima palyginti skirtingų ataskaitinių laikotarpių finansines ataskaitas. Tokio palyginimo reikia kolegijos finansinės būklės, veiklos rezultatų, grynojo turto ir pinigų srautų keitimosi tendencijoms nustatyti.

Kolegija pasirenka ir taiko apskaitos politiką remdamasi nuostatomis, pateiktomis 1-ajame VSAFAS . Ūkinių operacijų bei ūkinių įvykių pripažinimo, apskaitos ar dėl jų

atsirandančio turto, įsipareigojimų, finansavimo sumų, pajamų ir (arba) sąnaudų vertinimo apskaitoje pakeitimas yra laikomas apskaitos politikos keitimu.

Apskaitos politika keičiama dėl VSAFAS pasikeitimo arba jei kiti teisės aktai to reikalauja. Apskaitos politikos keitimas finansinėse ataskaitose parodomas taikant retrospektyvinį būdą, t.y. nauja apskaitos politika taikoma taip, lyg ji visada būtų buvusi naudojama, todėl pakeista apskaitos politika yra pritaikoma ūkinėms operacijoms ir ūkiniams įvykiams nuo jų atsiradimo. Poveikis, kurį daro apskaitos politikos keitimas einamojo ataskaitinio laikotarpio informacijai ir darytų ankstesnių ataskaitinių laikotarpių informacijai, registruojamas apskaitoje tą ataskaitinį laikotarpį, kurį apskaitos politika pakeičiama ir parodomas einamojo ataskaitinio laikotarpio veiklos rezultatų ataskaitos eilutėje „Apskaitos politikos keitimo bei esminių klaidų taisymo įtaka“. Šioje eilutėje yra parodoma apskaitos politikos keitimo poveikio dalis, susijusi su ankstesniais ataskaitiniais laikotarpiais. Lyginamoji ankstesnio ataskaitinio laikotarpio informacija finansinėse ataskaitose pateikiama tokia, kokia buvo, t.y. nėra koreguojama.

II.23. APSKAITINIŲ ĮVĖRČIŲ KEITIMAS

Apskaitiniai įvėrčiai yra peržiūrimi tuo atveju, jei pasikeičia aplinkybės, kuriomis buvo remtasi atliekant įvertinimą arba atsiranda papildomos informacijos ar kitų įvykių.

Apskaitinio įvėrčio pasikeitimo poveikis nustatant grynąjį perviršį ar deficitą priskiriamas:

- laikotarpiui, kada įvyko pasikeitimas, jei jis turi įtakos tik tam laikotarpiui;
- laikotarpiui, kada įvyko pasikeitimas, ir vėlesniems laikotarpiams, jei pasikeitimas turi įtakos ir jiems.

Kolegijos apskaitinio įvėrčio pasikeitimo rezultatas įtraukiamas į tą veiklos rezultatų ataskaitos eilutę, kurioje buvo parodytas pirminis įvertis, nebent pasikeitimas ataskaitiniu laikotarpiu turi įtakos tik finansinės būklės ataskaitos straipsniams. Informacija, susijusi su apskaitinio įvėrčio pakeitimu, pateikiama aiškinamajame rašte.

Apskaitos politika laikomas pasirinktas apskaitos metodas (pavyzdžiui, nusidėvėjimas skaičiuojamas tiesioginiu metodu), o apskaitiniu įvėrčiu laikoma kolegijos pasirinktos taisyklės, naudojamos turto ir įsipareigojimų vertei nustatyti (pavyzdžiui, konkretūs nusidėvėjimo normatyvai).

II.24. APSKAITOS KLAIDŲ TAISYMAS

Ataskaitiniu laikotarpiu gali būti pastebėtos apskaitos klaidos, padarytos praėjusių ataskaitinių laikotarpių finansinėse ataskaitose. Apskaitos klaida laikoma esmine, jei jos vertinė išraiška individualiai arba kartu su kitų to ataskaitinio laikotarpio klaidų vertinėmis išraiškomis yra didesnė nei 0,0025 procento per praėjusius finansinius metus gautų finansavimo sumų vertės.

Ir esminės, ir neesminės apskaitos klaidos taisomos einamojo ataskaitinio laikotarpio finansinėse ataskaitose. Apskaitos klaidų taisymo įtaka finansinėse ataskaitose parodoma taip:

- jei apskaitos klaida nėra esminė, jos taisymas registruojamas toje pačioje sąskaitoje, kurioje buvo užregistruota klaidinga informacija, ir parodomas toje pačioje veiklos rezultatų ataskaitos eilutėje, kurioje buvo pateikta klaidinga informacija;
- jei apskaitos klaida esminė, jos taisymas registruojamas tam skirtoje sąskaitoje ir parodomas veiklos rezultatų ataskaitos eilutėje „Apskaitos politikos keitimo bei esminių apskaitos klaidų taisymo įtaka“. Lyginamoji ankstesniojo ataskaitinio laikotarpio finansinė informacija pateikiama tokia, kokia buvo, t.y. nekoreguojama. Su esminės klaidos taisymu susijusi informacija pateikiama aiškinamajame rašte.

III. Pastabos

P01 pastaba

Apskaitos politika ir apskaitinių įverčių keitimas, klaidų taisymas

Apskaitos politikos keitimo aprašymas ir priežastys:

Nėra

Prielaidos, kuriomis vadovaujantis buvo nustatyti apskaitiniai įverčiai, naudojami turto ir įsipareigojimų vertei nustatyti:

Paslaugų įvykdymo procento nustatymo būdas, jei paslaugos teikiamos ilgiau nei vieną ataskaitinį laikotarpį – paslaugų už mokslą įvykdymo procentas - 10 proc./mėn. (metinis mokestis už mokslą, Eur: 10 mėn. (mokslo metų mėnesių skaičius)).

Apskaitinių įverčių keitimo poveikio apskaičiuoti nebuvo galima dėl šių priežasčių:

-

Rengiant ataskaitinio laikotarpio finansines ataskaitas buvo ištaisytos ankstesniais metais padarytos klaidos (trumpas aprašymas):

Atliktas praėjusių laikotarpių pajamų ir sąnaudų koregavimas:

2019 m. I ketv. -556,80 Eur – mažinamos pajamos, nes anuliuotas praėjusių laikotarpių mokestis už studijas; 0,02 Eur – atstatytos finansavimo pajamos, nes iš ES lėšų, projekto Nr. 665759, buvo kompensuotos 2018 m. patirtos išlaidos; 2359,50 Eur – atstatytos finansavimo pajamos, nes 2018 m. buvo sukauptos paslaugų sąnaudos iš pajamų įmokų lėšų, o 2019 m. šios paslaugos apmokėtos iš valstybės biudžeto lėšų.

2019 m. II ketv. 52,26 Eur – mažinamos 2018 m. patirtos kitų paslaugų sąnaudos, nes 2019 m. II ketv. buvo pergrupuotos iš kitų paslaugų sąnaudų į sunaudotų atsargų sąnaudas.

2019 m. III ketv. -1230 Eur – pakeistas Erasmus+ mobilumo dotacijos lėšų šaltinis, sumažinamos 2018 m. finansavimo pajamos, 1230 Eur – pakeistas Erasmus+ mobilumo dotacijos lėšų šaltinis, sumažinamos 2018 m. patirtos išlaidos.

2019 m. IV ketv. 34,84 Eur – mažinamos 2018 m. patirtos kitų paslaugų sąnaudos, nes 2019 m. IV ketv. buvo pergrupuotos iš kitų paslaugų sąnaudų į sunaudotų atsargų sąnaudas.

P03 pastaba

Nematerialusis turtas

Nematerialiojo turto detalizacija pateikta 13 VSAFAS priede Nr. 1.

Naudingo tarnavimo laikas:

Programinė įranga, jos licencijos ir techninė dokumentacija

Patentai, išradimai, licencijos, įsigytos kitos teisės

Kitas nematerialusis turtas

Prestižas

	Metais
	3
	6
	6
	10

Pagal finansinės nuomos (lizingo) sutartis įsigyto turto, kurio finansinės nuomos (lizingo) sutarties laikotarpis nėra pasibaigęs, nėra.

Naujo nematerialiojo turto, įsigyto perduoti, nėra.

Įvykiai ir aplinkybės, dėl kurių buvo pripažinti, panaikinti ar sumažinti turto nuvertėjimo nuostoliai:

0,21 Eur, nes nurašytas visiškai amortizuotas turtas.

- Nematerialiojo turto, kurio naudingo tarnavimo laikas neribotas, balansinė vertė:

- Nematerialiojo turto, kuris yra visiškai amortizuotas, tačiau vis dar naudojamas veikloje, įsigijimo ar pasigaminimo savikainą sudaro:

- Nematerialiojo turto, kurio kontrolę riboja sutartys ar teisės aktai, likutinė vertė yra:

- Nematerialiojo turto, užstatyto kaip įsipareigojimų įvykdymo garantija likutinė vertė yra:

- Nebenaudojamo veikloje nematerialiojo turto likutinę vertę sudaro:

- Per ataskaitinį laikotarpį patikėjimo teise perduoto kitiems subjektams turto likutinė vertė turto atidavimo momentu:

- Tyrimų išlaidų suma, pripažinta laikotarpio sąnaudomis:

Ataskaitinis laikotarpis	Praėjęs ataskaitinis laikotarpis
nėra	
559.231,33 Eur	748.804,79 Eur
nėra	
nėra	
nėra	
nėra	
nėra	

2019 m. įsigytas nematerialusis turtas: 79.356,64 Eur (Programinė įranga ir jos licencijos).

P04 pastaba

Ilgalaikis materialusis turtas

Ilgalaikio materialiojo turto balansinės vertės pagal ilgalaikio materialiojo turto grupes pasikeitimas per ataskaitinį laikotarpį pateiktas 12 VSAFAS priede Nr. 1.

Ilgalaikio materialiojo turto naudingo tarnavimo laikas:

Pastatai

Kapitaliniai mūriniai pastatai (sienos 2,5 ir daugiau plytų storio, gelžbetonio; perdengimai ir denginiai – gelžbetoniniai ir betoniniai); monolitinio gelžbetonio pastatai, stambių blokų (perdengimai ir denginiai – gelžbetoniniai) pastatai

115

Pastatai (sienos – iki 2,5 plytos storio, blokų, monolitinio šlako, betono, lengvų šlako blokų, perdengimai ir denginiai – gelžbetoniniai, betoniniai arba mediniai)

75

Tašytų rąstų pastatai

43

Surenkamieji, išardomieji, moliniai ir kiti pastatai

12

Infrastruktūros ir kiti statiniai

Betoniniai, gelžbetoniniai, akmens infrastruktūros statiniai

60

Metaliniai infrastruktūros statiniai

33

Mediniai infrastruktūros statiniai

19

Melioracijos statiniai

50

Kiti statiniai

18

Nekilnojamojo kultūros paveldo objektai

Nekilnojamojo kultūros paveldo objektų restauravimo darbai

19

Mašinos ir įrenginiai

Gamybos mašinos ir įrenginiai

15

Ginkluotė, ginklai ir karinė technika

26

Medicinos įranga

8

Apsaugos įranga

7

Filmavimo, fotografavimo, mobiliojo telefono ryšio įrenginiai

4

Radijo ir televizijos, informacinių ir ryšių technologijų tinklų valdymo įrenginiai ir įranga	9
Kitos mašinos ir įrenginiai	14
Transporto priemonės	
Lengvieji automobiliai ir jų priekabos	7
Specialūs automobiliai	5
Autobusai, krovininiai automobiliai, jų priekabos ir puspriekabės	6
Kitos transporto priemonės	9
Baldai ir biuro įranga	
Baldai	8
Kompiuteriai ir jų įranga	5
Kopijavimo ir dokumentų dauginimo priemonės	6
Kita biuro įranga	7
Kitas ilgalaikis materialusis turtas	
Scenos meno priemonės	9
Muzikos instrumentai	28
Ūkinis inventorių ir kiti reikmenys	7
Specialieji drabužiai ir avalynė	2
Kitas ilgalaikis materialusis turtas	6

Pagal finansinės nuomos (lizingo) sutartis įsigyto turto, kurio finansinės nuomos (lizingo) sutarties laikotarpis nėra pasibaigęs, nėra.

Biudžetinei įstaigai Nacionalinė švietimo agentūra perduoto turto pagal 2019 m. gruodžio 23 d. perdavimo-priėmimo aktą Nr. 9-117/F7-17(4.15) balansinė vertė – 131.787,00 Eur, iš jų:

- pastatai – 99.981,27 Eur;
- infrastruktūros ir kiti statiniai – 31.805,73 Eur.

- Materialiojo turto, kuris yra visiškai nudėvėtas, tačiau vis dar naudojamas veikloje, įsigijimo ar pasigaminimo savikainą sudaro:

- Materialiojo turto, kurio kontrolę riboja sutartys ar teisės aktai, likutinė vertė yra:

- Materialiojo turto, užstatyto kaip įsipareigojimų įvykdymo garantija likutinė vertė yra:

- Nebenaudojamo veikloje materialiojo turto likutinę vertę sudaro:

- Materialiojo turto, kuris laikinai nenaudojamas veikloje, likutinę vertę sudaro:

- Dalis žemės ir pastatų įprastinėje veikloje nenaudojami ir laikomi vien tik pajamoms iš nuomos gauti. Tokio turto likutinę vertę sudaro:

- Sutarčių, pasirašytų dėl ilgalaikio materialiojo turto įsigijimo ateityje, bendroji vertė paskutinę ataskaitinio laikotarpio dieną:

Ataskaitinis laikotarpis	Praėjęs ataskaitinis laikotarpis
1.996.340,85 Eur	1.642.802,36 Eur
nėra	nėra
nėra	nėra
nėra	nėra
nėra	nėra
nėra	nėra
nėra	nėra

2019 m. įsigytas ilgalaikis materialusis turtas:

-mašinos ir įrengimai – 42.147,69 Eur (filmavimo ir įgarsinimo įranga; mobilus bevielio tarnybinio ryšio komplektas, 3D spausdintuvas, kietųjų dalelių skaičiuoklė; mokymams skirtas roboto paketas, motorinė šluota);

-baldai ir biuro įranga – 94.679,32 Eur (projektoriai, kompiuteriai, sandėliavimo baldai-stelazai).

Turto pergrupavimo iš vienos turto grupės į kitą (išskyrus perkėlimą iš nebaigtos statybos ir išankstinių apmokėjimų grupės) per ataskaitinį laikotarpį priežastys:

–

Įvykiai ir aplinkybės, dėl kurių buvo pripažinti, panaikinti ar sumažinti turto nuvertėjimo nuostoliai:

Nurašytas nusidėvėjęs turtas 152,63 Eur

Įvykiai ir aplinkybės, dėl kurių buvo pripažinti, panaikinti ar sumažinti turto nuvertėjimo nuostoliai:

–

Prielaidos, kuriomis buvo remtasi nustatant ilgalaikio materialiojo turto atsiperkamasias vertes per ataskaitinį laikotarpį, įvertinimo prielaidų keitimai, dėl kurių pasikeitė ilgalaikio materialiojo turto atsiperkamoji vertė, taip pat tokių keitimų priežastys:

–

Kilnojamųjų ir nekilnojamųjų kultūros vertybių ir kitų vertybių, kurių tikroji vertė buvo nustatyta remiantis draudžiamąja verte ar užregistruotą simbolinę vieno euro verte, balansinę vertę sudaro:

Eil. Nr.	Materialioji turto grupės	Paskutinė tikrosios vertės nustatymo data	Vertybių, kurių tikroji vertė buvo nustatyta remiantis draudžiamąja verte, balansinė vertė		Vertybių, apskaitoje užregistruotų simbolinę vieno euro verte, balansinė vertė	
			Ataskaitinis laikotarpis	Praėjęs ataskaitinis laikotarpis	Ataskaitinis laikotarpis	Praėjęs ataskaitinis laikotarpis
1	2	3	4	5	6	7
1	Žemė		X	X	X	X
2	Kilnojamųjų kultūros vertybės					
3	Nekilnojamųjų kultūros vertybės	2019-12-28	6.591.993,00	6.591.993,00		
4	Kitos kultūros vertybės					
5	Iš viso:	X	6.591.993,00	6.591.993,00		

2019 m. gruodžio 31 d. VRA B.II eilutės suma skiriasi nuo 12 VSAFAS priedo Nr. 1 ir 13 VSAFAS priedo Nr.1 8 eilučių suma:

VRA	12 VSAFAS PI	13 VSAFAS PI	Skirtumas	Pastabos
1	2	3	4 = 1-2-3	5
B.II – 591.945,73	8 eil. – 589.329,94	8 eil. – 30.183,94	-27.568,15	10 VSAFAS 3 pr. 3.-.1.3. eil. Kitos veiklos nusidėvėjimo sąnaudos (nusidėvėjimas apskaičiuotas proporcingai nuomojamam patalpų plotui)

Ilgalaikio materialiojo turto pergrupavimas:
į str. „Kitas ilgalaikis materialusis turtas“ iš 8 VSAFAS priedo Nr. 1 „Atsargos“ - pergrupuotas bibliotekos fondas – 16.259,48 Eur

P06 pastaba

Turtas, atsirandantis iš nuomos, finansinės nuomos (lizingo) ir kitų perdavimo sutarčių

Būsimosios pagrindinės nuomos įmokos, numatomos gauti pagal pasirašytas veiklos nuomos sutartis pagal laikotarpius nurodytos 19 VSAFAS priede Nr. 8

Bendra neapibrėžtųjų nuomos mokesčių suma, pripažinta ataskaitinio laikotarpio pajamomis:

Ataskaitinis laikotarpis	Praėjęs ataskaitinis laikotarpis
-	

Išnuomoto veiklos nuoma turto balansinė vertė:

Eil. Nr.	Turto grupė	Balansinė vertė	
		Ataskaitinis laikotarpis	Praėjęs ataskaitinis laikotarpis
1.	Mašinos ir įrenginiai (gamybos)	3.076,34	4.006,78
	Iš viso:	3.076,34 Eur	4.006,78 Eur

Pagal panaudos sutartis perduoto turto nėra.

Sudarytų veiklos nuomos sutarčių laikotarpiai:

Eil. Nr.	Veiklos nuomos sutarčių pobūdis		Sutarties Nr.	Sutarties terminas
1	2		3	4
1	Negyvenamųjų patalpų nuoma	MB „101 skonis“	54-39	2014-07-09 – 2024-07-06
2	Negyvenamųjų patalpų nuoma	MB „Virsluka“	54-35	2013-08-05 – 2021-11-24
3	Negyvenamųjų patalpų nuoma	UAB „Tele2“	54-32	2013-06-03 – 2023-06-02
4	Negyvenamųjų patalpų nuoma	Agnė Paulėkienė	54-72	2011-11-27 – 2021-11-24
5	Negyvenamųjų patalpų nuoma	Ilona Balsytė	54-45	2012-05-18 – 2022-05-17
6	Negyvenamųjų patalpų nuoma	UAB „Kilikija“	54-38 54-38 54-45	2012-04-23 – 2022-02-12 2014-07-09 – 2022-02-13 2011-06-09 – 2021-06-08
7	Negyvenamųjų patalpų nuoma	Andrius Paulius Zavadskis	54-42	2012-05-18 – 2022-05-17
8	Negyvenamųjų patalpų nuoma	AB „Telia Lietuva“	54-23	2011-02-01 – 2021-01-31
9	Negyvenamųjų patalpų nuoma	UAB „Brigneta“	54-7	2014-02-03 – 2022-12-09
10	Negyvenamųjų patalpų nuoma	UAB „ATRE“	54-15	2019-01-03 – 2020-01-03
11	Negyvenamųjų patalpų nuoma	UAB „Skalbiu pats“	54-1	2020-01-06 – 2030-01-05
12	Negyvenamųjų patalpų nuoma	UAB „Jukat“	54-4 54-54 54-31	2014-01-10 – 2024-01-09 2013-12-04 – 2023-12-03 2012-03-21 – 2022-03-20
13	Negyvenamųjų patalpų nuoma	R. Spelskio projektavimo įmonė	54-2	2018-09-09 – 2020-09-08
14	Negyvenamųjų patalpų nuoma	UAB „Puiki kava“	54-55 54-42 54-12 54-23	2013-12-06 – 2023-12-03 2018-08-29 – 2028-08-28 2018-11-09 – 2019-11-29 2018-04-15 – 2024-04-13
15	Negyvenamųjų patalpų nuoma	UAB „Doverta“	54-29	2018-05-31 – 2023-05-27
16	Negyvenamųjų patalpų nuoma	UAB „CAD ir F projektServisas“	54-15	2018-04-02 – 2023-04-01
17	Negyvenamųjų patalpų nuoma	VŠĮ Vilniaus tarptautinis prancūzų licėjus	54-55 54-16 54-14 54-41 54-40 54-53 54-43	2018-10-15 – 2028-10-13 2019-07-01 – 2029-06-29 2019-03-15 – 2029-03-14 2018-08-08 – 2028-07-04 2016-06-16 – 2025-03-28 2017-10-16 – 2027-10-15 2015-06-01 – 2025-05-31
18	Negyvenamųjų patalpų nuoma	UAB „Dorkanas“	54-6	2016-02-23 – 2020-02-22
19	Negyvenamųjų patalpų nuoma	UAB „ŽVK“	54-15	2017-03-17 – 2022-03-16
20	Negyvenamųjų patalpų nuoma	UAB „Bitė Lietuva“	54-42	2016-06-16 – 2026-06-15
21	Negyvenamųjų patalpų nuoma	MB „Vertimų karaliai“	54-81 54-46	2016-12-12 – 2022-02-09 2017-06-28 – 2021-02-03
22	Negyvenamųjų patalpų nuoma	VŠĮ „Stalo teatras“	54-47	2017-06-28 – 2021-02-03
23	Negyvenamųjų patalpų nuoma	Lietuvos statybos inžinierių sąjunga	54-54	2017-10-18 – 2020-02-28

P08 pastaba**Atsargos**

Balansinė atsargų vertė pagal atsargų grupes pateikta 8 VSAFAS priede Nr. 1 (3.3. eil. tame skaičiuje ūkinis inventorių perkeltas į nebalansinę sąskaitą – 115.898,62 Eur).

Kolegijos atsargų tretieji asmenys nelaiko.

Kolegijos veikloje nėra ilgalaikio materialiojo ir biologinio turto, skirto parduoti.

Nuvertėjusių atsargų kolegijoje nėra.

Atsargų pergrupavime – -16.259,48 Eur pergupuota į ilgalaikio turto sąskaitą Kitas ilgalaikis metarialis turtas – bibliotekų fondai.

P09 pastaba***Išankstiniai apmokėjimai***

Išankstiniai apmokėjimai pateikti 6 VSAFAS priede Nr. 6:

- 1.1. eilutė:

Ištaigos pavadinimas	Suma, Eur	Pastabos
AB „Lietuvos paštas“	1.479,75	Išankstinis apmokėjimas už prenumeratą.
Kauno technologijos universitetas	2.377,08	Išankstinis apmokėjimas už darbuotojų mokymus
Kauno technologijos universitetas	777,22	Išankstinis apmokėjimas pagal jungtinės veiklos sutartį (Lietuvos akademinės elektroninės bibliotekos (eLABa) konsorciumas)
Google Ireland Limited	0,96	Išankstinis apmokėjimas už reklamą
Iš viso:	4.635,01	X

1.8. eilutė: Ateinančių laikotarpių sąnaudos – 31.493,20 Eur (transporto priemonių draudimas, prenumerata, narystės mokesčiai bei Erasmus+ programos studentų stipendijos).

Išankstinių apmokėjimų grynoji vertė nesikeitė.

P10 pastaba***Gautinos sumos***

Per vienus metus gautinų sumų įsigijimo savikaina, nuvertėjimas ir balansinė vertė paskutinę ataskaitinio laikotarpio dieną pateikta 17 VSAFAS priedas Nr. 7.

Reikšmingų sumų, pateiktų 17 VSAFAS priede Nr. 7 „Informacija apie per vienerius metus gautinas sumas“ detalizavimas:

1.3.1. už patalpų nuomą – 1.076,05 Eur.

1.3.3. eil. – 14.701,86 Eur: už suteiktas paslaugas 3.728,24 Eur: už mokslą aukštojoje mokykloje 3.087,62 Eur; už kursus 7.886,00 Eur.

1.5.1. sukauptos fin.paj. iš biudžeto (atostoginių rezervas) – 213.961,16 Eur.

1.5.2. sukauptos fin pajamos ne iš biudžeto– 15.437,80 Eur: Erasmus+ dotacijos sutartis Nr. 2018-1-LT01-KA107-046819 – 4.713,96 Eur; ES struktūrinių fondų lėšų naudojimo sutartis Nr. 2017-09.3.1-ESFA-V-709-01-0003-SU-44/03 – 10.128,14 Eur; iš ES struktūrinių fondų lėšų bendrai finansuojamas projektas Nr. 09.3.3-LMT-K-712-16-0094 – 595,70 Eur.

1.6. eil. – 11.259,44 Eur: už komunalinius patarnavimus gautinos sumos – 8.446,44 Eur; gautinos sumos už nesuteiktą prenumeratą – 1.540,90 Eur, gautina suma už antrines žaliavas – 57,00 Eur, gautina suma iš VSDFV už permokėtą soc. draudimo įmoką – 65,10 Eur, gautinos sumos iš atskaitingų asmenų – 1150,00 Eur.

2 eil. –nuvertėjimas 6.053,48 Eur: turto nuomos sumų nuvertėjimas – 635,37 Eur, už mokslą – 2.573,29 Eur, , už bendrabučio nuomą– 361,95 Eur; už komunalinius patarnavimus ir kt. gautinų sumų nuvertėjimas – 2.482,87 Eur.

2019 m. gruodžio 31 d. FBA C.III.4; C.III. 6 eilutės suma skiriasi nuo 17 VSAFAS priedo Nr. 7 1.3. ir 1.6. eilučių suma:

<i>FBA C.III.4</i>	<i>17 VSAFAS 7</i>	<i>Skirtumas</i>	<i>Pastabos</i>
<i>1</i>	<i>2</i>	<i>3 = 1-2</i>	<i>4</i>
C.III.4. eil. 3 st – 12.207,30	1.3 eil. 3 st. – 15.777,91	-3.570,61	gautinų sumų už turto naudojimą, parduotas prekes, turtą, paslaugas nuvertėjimas
C.III.6. eil. 3 st – 8.776,57	1.6 eil. 3 st. – 11.259,44	-2.482,87	gautinų sumų už komunalines paslaugas bei kitų gautinų sumų nuvertėjimas

Per ataskaitinį laikotarpį gautinų sumų nuvertėjimo pripažinimo priežastys:

Nuvertėjimas skaičiuojamas atsižvelgiant į pirkėjų pavėluotų mokėjimų dienų skaičių ir nuvertėjimo procentą, kuris priklauso nuo pirkėjų rizikos grupės.

P11 pastaba***Pinigai ir pinigų ekvivalentai***

Pinigai ir pinigų ekvivalentai pateikti 17 VSAFAS priede Nr. 8:

- į 3 eilutę įtrauktos šios lėšos:

Valstybės biudžeto lėšos:	Pinigų likutis, Eur
<i>VB (12.001 progr.) – biudžeto asignavimai</i>	0,00
<i>Erasmus VB; ES ir kt. projektų lėšos ir kt.</i>	16.466,10
Iš viso VB:	16.466,10
Europos Sąjungos lėšos:	
<i>Erasmus+ ES, ES projektų lėšos</i>	92.024,67
Europos Sąjungos lėšos iš viso:	92.024,67
Kitos lėšos:	
<i>Paramos lėšos</i>	20.431,23
<i>Už teikiamas paslaugas</i>	1.680.719,14
<i>Komunalinių patarnavimų lėšos</i>	45,90
Lėšos iš kitų šaltinių iš viso:	1.701.196,27
3 eilutė iš viso:	1.809.687,04

P12 pastaba***Finansavimo sumos***

Finansavimo sumos detalizuojamos 20 VSAFAS priede Nr. 4:

5 stulp. „Finansavimo sumų pergrupavimas“ – -1.129,52 eur –panaudotų finansavimo sumų informacija, susijusi su esminių klaidų taisymu bei atstatymai tarp gautų finansavimo sumų skirtų nepiniginiam turtui ir kitoms išlaidoms.

Neatlygintinai gautas turtas 1.506,71 Eur:

iš kitų šaltinių:

1.009,00 Eur – iš fizinių asmenų gautos knygos;

497,71 Eur – iš UAB „Nit“ gauta parama (vėdinimo įrenginys).

Finansavimo sumų likučiai pateikti 20 VSAFAS priede Nr. 5.

2019 m. Pinigų srautų ataskaita įvertinus finansavimo sumų pergrupavimą

Eil. Nr.	Straipsniai	Ataskaitinis laikotarpis	Pergrupavimas	Atask. laikot., įvertinus pergrupavimus
A. I.1.1	FS kt. išlaidoms ir atsarg. iš valstyb.biudžeto	4.483.794,67	-16.179,08	4.467.615,59
A. I.1.3	FS kt. išlaidoms ir atsargoms iš ES, UV ir TO	282.378,17	-385,16	281.993,01
C IV.1	FS IT iš valstybės biudžeto	162.600,00	16.179,08	178.779,08
C IV.3	FS IT iš ES, užsienio valstybių ir TO	0,00	385,16	385,16

P14 pastaba***Įsipareigojimai, atsirandantys iš nuomos, finansinės nuomos (lizingo) ir kitų turto perdavimo sutarčių***

Būsimosios pagrindinės nuomos įmokos, kurias numatoma sumokėti pagal pasirašytas veiklos nuomos sutartis, pagal laikotarpius nurodytos 19 VSAFAS priede Nr. 7

Nuomos įmokų pripažintų laikotarpio sąnaudomis ir subnuomos įmokų pripažintų laikotarpio pajamomis sumos:

Eil. Nr.		Ataskaitinis laikotarpis	Praėjęs ataskaitinis laikotarpis
1	2	3	4
1	Pagrindinės nuomos įmokos (sąnaudos)	6.003,58	6.439,02
2	Neapibrėžtieji nuomos mokesčiai (sąnaudos)		
3	Gautos įmokos pagal subnuomos sutartis (suma) (pajamos)		

Pagal panaudos sutartis gautas turtas balanse neapskaitomas. Lentelėje pateikta nebalansinėje sąskaitoje apskaitomo turto vertė:

Eil. Nr.	Turto grupė	Balansinė vertė	
		Ataskaitinis laikotarpis	Praėjęs ataskaitinis laikotarpis
1	2	3	4
1.	Programinė įranga ir jos licencijos	72.646,19	72.646,19
2.	Kitas nematerialus turtas	1.214,96	1.214,96
3.	Žemė	669.579,99	669.579,99
4.	Mašinos ir įrenginiai	149.320,89	149.320,89
5.	Baldai ir biuro įranga, kompiuteriai	0,29	0,29
6.	Ūkinis inventorių	11.240,51	11.240,51
7.	Medžiagos	206,60	206,60
	Iš viso:	904.209,43 Eur	904.209,43 Eur

Sudarytų panaudos sutarčių laikotarpiai:

Eil. Nr.	Panaudos sutarčių pobūdis	Sutarties Nr.	Sutarties terminas	Galimybė pratęsti panaudos laikotarpį
1	2	3	4	5
1.	„Toyota Baltic AS“ (mokymo įranga)	19-16	2015.04.20 – 2021.04.20	
2.	„Kymdata OY“ (programinė įranga)	20100106	2010.01.06 – neterminuotai	
3.	„Lietuvos geležinkeliai“ (mokymo įranga)	0304/14	2003.04.01 - neterminuotai	
4.	Žemė: K.Kalinausko g. 7 V.Grybo g. 39 Olandų g. 16 Statybininkų g. 3 Antakalnio g. 52, 54, 56, P.Vileišio g 20 Neringos m. Skruzdynės g. 7	K01/2007-361 K01/2006-214 K01/2004-1594 K01/2004-1530 K01/2004-1218 PN23/2003-0171	2007.03.27-2030.03.27 2006.02.27-2068.02.27 2004.11.23-2103.11.23 2004.11.09-2060.11.09 2004.09.08-2060.09.08 2003.01.27 - neterminuotai	
5.	UAB „Voestalpine VAE Legetecha“ (mokymo įranga)	ST-102/19-11	2018.05.24-2020.05.24	
6.	VĮ „Infrastruktūra“ (kompiuterinė įranga)	65-126/SVDPT15/145	2015.06.09 - neterminuotai	
7.	Lietuvos nacionalinis kultūros centras (rūbai)	9-135	2016.12.06-2024.12.30	Sutartyje nenumatyta

P17 pastaba

Trumpalaikės mokėtinų sumos

Kai kurių mokėtinų sumų balansinės vertės paskutinę ataskaitinio laikotarpio dieną pateiktos 17 VSAFAS priede Nr.12, iš jų:

Trumpalaikiai įsipareigojimai:	541.155,31 Eur
Tiekėjams mokėtinų sumos*	42.766,21 Eur
Su darbo santykiais susiję įsipareigojimai	65,10 Eur
Sukauptos mokėtinų sąnaudos, iš jų:	274.679,68 Eur
Sukauptos atostoginių sąnaudos – 274.063,55 Eur	
Sukauptos kitos sąnaudos (pavojingų atliekų utilizavimui) – 616,13 Eur	
Kiti trumpalaikiai įsipareigojimai, iš jų:	223.644,32 Eur
Mokėtini veiklos mokesčiai – 14,79 Eur	
Gauti išankstiniai apmokėjimai – 223.606,89 Eur	
Kitos mokėtinų sumos (už diplomų dublikatus, rinkliavos) – 22,64 Eur.	

Tiekėjams mokėtinos sumos:

Istaigos pavadinimas	Suma, Eur	Pastabos
UAB „Telia Lietuva“	104,24	Ryšių paslaugos
UAB „Tele2“	5,23	Ryšių paslaugos
UAB „Lutex“	24,35	Ryšių paslaugos
UAB „Samus“	36,63	Ryšių paslaugos
UAB „EMSI“	203,71	Už degalus
UAB „Gelsva“	114,15	Už prekes
AB „Vilniaus šilumos tinklai“	23.586,66	Komunalinės paslaugos
UAB „Vilniaus vandenys“	2.477,74	Komunalinės paslaugos
AB „Energijos skirstymo operatorius“	5.954,17	Komunalinės paslaugos
UAB „Imlitex“	8.821,98	Komunalinės paslaugos
Ignitis, UAB	75,74	Komunalinės paslaugos
UAB „Ekskomisarų biuras“	911,75	Remonto paslaugos
UAB „Aktinis“	134,49	Remonto paslaugos
Facebook Ireland Limited	67,64	Paslaugos
UAB „Vilniaus skalbykla“	172,07	Paslaugos
UAB „Švarus pasaulis“	31,17	Paslaugos
UAB „Idamas“	9,49	Paslaugos
UAB „Diagnostikos laboratorija“	35,00	Paslaugos
Iš viso:	42.766,21	X

P18 pastaba**Grynasis turtas***Tikrosios vertės rezervas:*

Tikrosios vertės rezervas palyginus su praėjusiu atskaitiniu laikotarpiu nepasikeitė (FBA F.II.1).

P21 pastaba**Kitos pagrindinės veiklos pajamos ir kitos pajamos**

Paslaugų įvykdymo procento nustatymo būdas, jei paslaugos teikiamos ilgiau nei vieną atskaitinį laikotarpį – paslaugų už mokslą įvykdymo procentas - 10 proc./mėn. (metinis mokestis už mokslą, Eur : 10 mėn. (mokslo metų mėnesių skaičius).

Mainų sandorių kolegijos veikloje nebuvo.

Informacija apie pagrindinės veiklos kitas pajamas pateikta 10 VSAFAS priede Nr. 2., apie kitos veiklos pajamas ir sąnaudas pateikta 10 VSAFAS priede Nr. 3.

Suteiktų paslaugų ir reikšmingų sumų, pateiktų 10 VSAFAS priede Nr. 2 „Pagrindinės veiklos kitos pajamos“ detalizavimas:

- 1.6. eilutė – 1.152.107,46 Eur, iš jų: pajamos už mokslą – 736.053,73 Eur; už mokymo kursus – 55.489,90 Eur; už studentų apgyvendinimą bendrabučiuose – 294.282,32 Eur; stojamųjų egz. organizavimo paslaugos – 22.320,00 Eur; už akademinės skolas – 26.158,36 Eur; kitos pagrindinės veiklos pajamos – 17.803,15 Eur (pažymų išdavimas, spausdinimo paslaugos ir kt.).

Suteiktų paslaugų ir reikšmingų sumų, pateiktų 10 VSAFAS priede Nr. 3 „Kitos veiklos pajamos ir sąnaudos“ detalizavimas:

- 1.1. eilutė – pajamos iš atsargų pardavimo – 69,68 Eur;
- 1.3. eilutė – pajamos už patalpų nuomą – 183.351,58 Eur;
- 1.4. eilutė – pajamos už bendrabučio nuomą – 499.885,84 Eur;
- 1.5. eilutė – delspinigių, netesybų pajamos – 5.564,67 Eur.

P22 pastaba**Pagrindinės veiklos sąnaudos**

Pagrindinės veiklos sąnaudos	6.632.625,61 Eur
Darbo užmokesčio ir socialinio draudimo, iš jų: Darbo užmokesčio – 3.695.264,26 Eur; Autorinių sutarčių – 6.696,00 Eur; Ligos pašalpų – 8.793,62 Eur; Socialinio draudimo – 74.637,33 Eur.	3.785.391,21 Eur
Nusidėvėjimo ir amortizacijos, iš jų: Nematerialioji turto – 30.183,94 Eur; Ilgalaikio materialiojo turto – 561.761,79 Eur.	591.945,73 Eur
Komunalinių paslaugų ir ryšių sąnaudos, iš jų: Šildymo – 170.223,67 Eur; El.energijos – 122.788,24 Eur; Vandentiekio ir kanalizacijos – 29.185,97 Eur; Ryšių paslaugų – 8.292,44 Eur; Kitų komunalinių paslaugų – 22.859,24 Eur	353.349,56 Eur
Komandiruočių sąnaudos	76.516,07 Eur
Transporto sąnaudos	12.233,76 Eur
Kvalifikacijos kėlimo	13.114,81 Eur
Paprastojo remonto ir eksploatacijos	652.805,88 Eur
Nuvertėjimo ir nurašytų sumų, iš jų: Nurašytų sumų – 3.653,34 Eur; Gautinų ir mokėtinų sumų nuvertėjimo atstatymo – -2.670,26 Eur.	983,08 Eur
Sunaudotų ir parduotų atsargų savikaina	241.750,08 Eur
Socialinių išmokų	363.888,25 Eur
Nuomos	6.003,58 Eur
Finansavimo	54.728,82 Eur
Kitų paslaugų	280.740,32 Eur
Kitos: Narystės, bankų mokesčių, maistpinigių studentams ir darbdavio socialinės ir kitos išmokos darbuotojams, valiutos konvertavimo	199.174,46 Eur

Kitų subjektų finansavimo sąnaudos – 54.728,82 Eur:

- sumokėti tiksliniai įnašai Lietuvos mokslinių bibliotekų asociacijai;
- Biudžetinei įstaigai Nacionalinė švietimo agentūra pagal 2019 m. gruodžio 23 d. perdavimo-priėmimo aktą Nr. 9-117/F7-17(4.15) neatlygintinai perduoto turto, kurio finansavimo šaltinis yra nuosavos lėšos, finansavimo sąnaudos – 52.702,74 Eur.

Atostoginių rezervo sąnaudos registruojamos kartą per metus, kalendorinių metų pabaigoje.

Informacija apie kai kuriuos kitos veiklos sąnaudų straipsnius:

Eil. Nr.	Sąnaudų straipsnio pavadinimas	Suma, Eur
1.	Darbo užmokesčio ir socialinio draudimo sąnaudos	592.817,12
2.	Ilgalaikio turto nusidėvėjimo ir amortizacijos sąnaudos	27.568,15
3.	Sunaudotų ir parduotų atsargų savikaina	81,95
4.	Kitos veiklos kitos sąnaudos	1.091,59
x	Iš viso:	621.558,81

2019 m. VRA III. Kitos veiklos sąnaudos lyginat su 2018 m. padidėjo dėl darbo užmokesčio ir socialinio draudimo sąnaudų perkėlimo iš pagrindinės veiklos sąnaudų į nepagrindinės veiklos sąnaudas.

2019 m. nepagrindinės veiklos pajamos sudarė 37 proc. (koef.0,37) visų uždirbtų pajamų. Šioms pajamoms uždirbti patirtas sąnaudas sudarė: darbo užmokesčio ir soc. draudimo, sunaudotų atsargų, komunalinių paslaugų, ilgalaikio turto nusidėvėjimo ir amortizacijos, nuvertėjimo ir nurašytų sumų bei kitos veiklos kitos sąnaudos.

Visos sąnaudos, išskyrus darbo užmokesčio ir socialinio draudimo, apskaičiuojamos tiesiogiai iš pirkimo dokumentų, sutarčių ir pan. Darbo užmokesčio ir socialinio draudimo sąnaudos apskaičiuojamos netiesiogiai, visas kolegijos darbo užmokesčio ir socialinio draudimo sąnaudas dauginant iš koeficiento 0,37.

Darbo užmokesčio ir socialinio draudimo sąnaudas sudaro:

Eil. Nr.	Darbo santykių rūšis	Darbo užmokesčio sąnaudos		Socialinio draudimo sąnaudos		Darbuotojų skaičius (vnt.)*	
		Atask. laikotarpis	Praėjęs atask. laikotarpis	Atask. laikotarpis	Praėjęs atask. laikotarpis	Atask. laikotarpis	Praėjęs atask. laikotarpis
1	Etatų sąraše nurodyti darbuotojai	3.686.075,70	3.298.950,95	73.721,51	1.046.533,69	266	283
2	Kiti darbuotojai, kurie teikė paslaugas ir atliko darbus pagal kitas nei darbo sutartis, savo ekonomine prasme atitinkančias darbo santykių esmę (t.y. dirbantiems pagal terminuotas, autorines ir panašias darbo sutartis)	25.594,00	20.040,36	0,00	1.933,37	10	13
3	Iš viso:	3.711.669,70	3.318.991,31	73.721,51	1.048.467,06	276	296

* vidutinis darbuotojų skaičius

IV. Kitos pastabos


Sprendimai dėl teisinių ginčų

2019 m. teisinių ginčų nebuvo.

Kita papildoma informacija


Nebalansinėse sąskaitose užregistruotas pagal panaudos sutartis gautas turtas – 904.209,43 Eur; išsinuomotas turtas – 3.632,85 Eur; atiduotas naudoti ūkinis inventorių – 1.166.467,27 Eur; trumpalaikės gautinos sumos (delspinigiai) – 14.705,65; neapibrėžtieji įsipareigojimai (nurašytos gautinos sumos ir pavogtos vertybės) – 35.197,14 Eur.

L. e. direktoriaus pareigas



Liucija Nijolė Kikutienė

Vyriausioji buhalterė



Asta Malinauskienė

Vilniaus technologijų ir dizaino kolegija, 11196/673, Antakalnio g. 54, Vilniaus m., Vilniaus m. sav.

2019 M. GRUODŽIO 31 D. PASIBAIGUSIŲ METŲ FINANSINIŲ ATASKAITŲ RINKINYS

(Visos sumos eurais, jei nenurodyta kitaip)

ID: -2147416021
D/L: --

P3 Nematerialiųjų turtas

2020-02-28 Nr. 9-24

NEMATERIALIOJO TURTO BALANSINĖS VERTĖS PASKIDIMAS PER ATASKAITINĮ LAIKOTARPĮ

Eil. Nr.	Straipsniai	Pėtros darbai	Programinė įranga ir jos licencijos	Kitas nematerialiųjų turtas		Kitas nematerialiųjų turtas		Nebaigti projektai ir išankstiniai apmokėjimai	Nebaigti projektai ir išankstiniai apmokėjimai	Prestizžas	Iš viso
				Patentai ir kitos licencijos (išskyrus nurodytus 4 stulpelyje)	Literatūros, mokslo ir meno kūriniai	Kitas nematerialiųjų turtas	Kitas nematerialiųjų turtas				
1	2	3	4	5	6	7	8	9	10	11	
1	Išėjimo ar pasigaminimo savikaina ataskaitinio laikotarpio pradžioje		821.867,23								821.867,23
2	Išėjimai per ataskaitinį laikotarpį		79.356,64								79.356,64
2.1	Pirkto turto išėjimo savikaina		79.356,64								79.356,64
2.2	Neatlyginimai gauto turto išėjimo savikaina										
3	Parduoto, perduoto ir nurašyto turto suma per ataskaitinį laikotarpį		-251.604,86								-251.604,86
3.1	Parduoto										
3.2	Perduoto										
3.3	Nurašyto		-251.604,86								-251.604,86
4	Pergrupavimai (+/-)										
5	Išėjimo ar pasigaminimo savikamos kiti pokyčiai										
6	Išėjimo ar pasigaminimo savikaina ataskaitinio laikotarpio pabaigoje (1+2-3+/-4+/-5)		649.619,01								649.619,01
7	Sukaupta amortizacijos suma ataskaitinio laikotarpio pradžioje	X	-799.276,49		X		X	X			-799.276,49
8	Neatlyginimai gauto turto sukaupta amortizacijos suma*	X			X		X	X			
9	Apskaičiuota amortizacija per ataskaitinį laikotarpį	X	-30.183,94		X		X	X			-30.183,94
10	Sukaupta perduoto, perduoto ir nurašyto turto amortizacijos suma	X	251.604,65		X		X	X			251.604,65
10.1	Parduoto	X			X		X	X			
10.2	Perduoto	X			X		X	X			
10.3	Nurašyto	X	251.604,65		X		X	X			251.604,65
11	Pergrupavimai (+/-)	X			X		X	X			
12	Sukauptos amortizacijos sumos kiti pokyčiai	X			X		X	X			
13	Sukaupta amortizacijos suma ataskaitinio laikotarpio pabaigoje (7+8+9-10+/-11+/-12)	X	-577.855,78		X		X	X			-577.855,78
14	Nuvertėjimo suma ataskaitinio laikotarpio pradžioje		-0,21								-0,21
15	Neatlyginimai gauto turto sukaupta nuvertėjimo suma*										

Vilniaus technologijų ir dizaino kolegija, 111967673, Antakalnio g. 54, Vilniaus m., Vilniaus m. sav.

2019 M. GRUODŽIO 31 D. pasibaigusį metų FINANSINIŲ ATASKAITŲ RINKINYS

(Visos sumos eurais, jei nenurodyta kitaip)

ID: -2147416021
D/L: --

P3 Nematerialiųjų turtas

Eil. Nr.	Straipsniai	3	4	Kitas nematerialiųjų turtas		Kitas nematerialiųjų turtas		8	9	10	11
				Patentai ir kitos licencijos (išskyrus nurodytus 4 stulpelyje)	Literatūros, mokslo ir meno kūriniai	Literatūros, mokslo ir meno kūriniai	Kitas nematerialiųjų turtas				
1											
16	Apskaičiuota nuvertėjimo suma per ataskaitinį laikotarpį										
17	Panaikinta nuvertėjimo suma per ataskaitinį laikotarpį										
18	Suakaupta parduoto, perduoto ir nurašyto turto nuvertėjimo suma		0,21								0,21
18.1	Parduoto										
18.2	Perduoto										
18.3	Nurašyto		0,21								0,21
19	Pergrupavimai (+/-)										
20	Nuvertėjimo sumos kiti pokyčiai										
21	Nuvertėjimo suma ataskaitinio laikotarpio pabaigoje (14+15+16-17-18+/-19+/-20)		0,00								0,00
22	Nematerialiojo turto likutinė vertė ataskaitinio laikotarpio pabaigoje (6-13-21)		71.763,23								71.763,23
23	Nematerialiojo turto likutinė vertė ataskaitinio laikotarpio pradžioje (1-7-14)		22.590,53								22.590,53

X pažymėti ataskaitos laukai nepildomi.

* Kito subjekto suakaupta turto nusidėėjimo arba nuvertėjimo suma iki perdavimo.

P4 Ilgalaikis materialusis turtas

ILGALAIKIO MATERIALIOJO TURTO BALANSINĖS VERTĖS PASIKEITIMAS PER ATASKAITINI LAIKOTARPĮ

2020-01-28 Nr. 9-25

Eil. Nr.	Straipsniai	Žemė	Pastatai		Infrastruktūros ir kiti statiniai	Nekilnojamosios kultūros vertybės	Masinis ir įrenginiai	Transporto priemonės	Kilnojamosios kultūros vertybės	Baldai ir biuro įranga	Kitas ilgalaikis materialusis turtas		Nebaigta statyba	Bankstiniai apmokėjimai	Iš viso
			Gyvenamieji	Kiti							Kitos vertybės	Kitas ilgalaikis materialusis turtas			
1	2	3	4	5	6	7	8	9	10	11	12	13	14	15	16
1	Įsigijimo ar pagamavimo sąvokama ataskaitinio laikotarpio pradžioje	X	3 532 153,10	3 419 095,37	672 279,65	777 064,45	2 700 661,64	75 155,76		1 416 639,35	1 018 259,42	7 008,80			13 618 317,54
2	Įsigijimo per ataskaitinį laikotarpį (2.1+2.2)						42 147,69			94 679,32	1 009,00	1 473,31			139 309,32
2.1	Pirkto turto įsigijimo sąvokama														138 300,32
2.2	Neatlyginamai gauto turto įsigijimo sąvokama														1 009,00
3	Parduoto, perduoto ir nurašyto turto suma per ataskaitinį laikotarpį (3.1+3.2+3.3)						-736 641,41			-112 193,26	-1 062,35				-926 858,52
3.1	Parduoto														
3.2	Perduoto						-736 641,41			-112 193,26	-1 062,35				-788 012,20
3.3	Nurašyto														-138 846,32
4	Įsigijimo ar pagamavimo sąvokamos kitos pokyčiai														23 297,34
5	Įsigijimo ar pagamavimo sąvokama ataskaitinio laikotarpio pabaigoje (1+2-3+4-5)		3 532 153,10	2 682 453,96	620 908,86	777 064,45	2 725 729,79	75 155,76		1 399 125,41	1 034 465,55	7 008,80			12 854 065,68
6	Sikaupta nusidėjęs suma ataskaitinio laikotarpio pradžioje	X	-1 617 156,14	-1 759 264,77	-132 924,40		-1 817 610,56	-49 534,32		-1 120 965,51	-9 767,33		X	X	-6 507 223,03
7	Neatlyginamai gauto turto sukaupto nusidėjęs suma*	X											X	X	
8	Apskaičiuota nusidėjęs suma per ataskaitinį laikotarpį	X	-1 61 988,08	-126 093,90	-31 946,40		-144 185,76	-6 391,80		-117 522,80	-1 201,20		X	X	-586 329,94
9	Sikaupta parduoto, perduoto ir nurašyto turto nusidėjęs suma (10.1+10.2+10.3)	X		636 660,14	19 565,06		25 582,64			112 048,70			X	X	793 856,54
10.1	Parduoto	X											X	X	
10.2	Perduoto	X		636 660,14	19 565,06								X	X	
10.3	Nurašyto	X											X	X	
11	Įsigijimo ar pagamavimo sąvokamos kitos pokyčiai	X					25 582,64			112 048,70			X	X	656 225,20
12	Sikauptas nusidėjęs suma ataskaitinio laikotarpio pabaigoje (7+8-9+10-11+12)	X	-1 779 144,22	-1 248 698,53	-145 305,74		-1 943 251,54	-55 926,12		-1 126 439,61	-10 968,53		X	X	-6 309 734,29
13	Nurašytas turto nusidėjęs suma per ataskaitinį laikotarpį	X					-13 681,85	-2 594,04		-956,46		-0,10	-7 008,80		-24 241,25
14	Nivertėjimo gauto turto sukaupto nusidėjęs suma	X													
15	Neatlyginamai gauto turto sukaupto nusidėjęs suma	X													
16	Apskaičiuota nusidėjęs suma per ataskaitinį laikotarpį	X													
17	Panaikinta nusidėjęs suma per ataskaitinį laikotarpį	X													
18	Sikaupta parduoto, perduoto ir nurašyto turto nusidėjęs suma (18.1+18.2+18.3)	X					8,07			144,56					152,63
18.1	Parduoto	X													
18.2	Perduoto	X													
18.3	Nurašyto	X													
19	Įsigijimo ar pagamavimo sąvokamos kitos pokyčiai	X					8,07			144,56					152,63
20	Nivertėjimo gauto turto sukaupto nusidėjęs suma	X													
21	Nivertėjimo suma ataskaitinio laikotarpio pabaigoje (14+15+16-17+18-19+20)	X	X	X	X		-13 673,78	-2 594,04		-811,90	X	-0,10	-7 008,80	X	-24 088,62
22	Tikroji vertė ataskaitinio laikotarpio pradžioje		X	X	X	5 814 928,55	X	X		X	X	X	X	X	5 814 928,55
23	Neatlyginamai gauto turto iš kito subjekto sukauptos tikrosios vertės pokytis		X	X	X		X	X		X	X	X	X	X	
24	Tikrosios vertės pasikeitimo per ataskaitinį laikotarpį suma (+/-)		X	X	X		X	X		X	X	X	X	X	
25	Parduoto, perduoto ir nurašyto turto tikrosios vertės suma (25.1+25.2+25.3)		X	X	X		X	X		X	X	X	X	X	

Vilniaus technologijų ir dizaino kolegija, 111967673, Antakalnio g. 54, Vilnius m., Vilniaus m. sav.
 2019 M. GRUODŽIO 31 D. pasibaigusių metų FINANSINIŲ ATASKAITŲ RINKINYS
 (Visos sumos eurais, jei nenurodyta kitaip)

ID: -2147416021
 D/L: --

P4 Igaliaikis materialioji turtas

Eil. Nr.	Straipsniai	Žemė	Pastatai		Infrastruktūros ir kiti statiniai	Nekilnojamosios kultūros vertybės	Masinės ir įrenginiai	Transporto priemonės	Kilnojamosios kultūros vertybės	Baldai ir biuro įranga	Kitas įgaliaikis materialioji turtas		Nebaigta statyba	Bankstiniai apmokėjimai	Iš viso
			Gyvenamieji	Kiti							Kitos vertybės	Kitas įgaliaikis materialioji turtas			
1	2	3	4	5	6	7	8	9	10	11	12	13	14	15	16
25.1	Parduoto		X	X	X	X	X	X	X	X	X	X	X	X	
25.2	Perduoto		X	X	X	X	X	X	X	X	X	X	X	X	
25.3	Nuomoto		X	X	X	X	X	X	X	X	X	X	X	X	
26	Pegrupavimai (+/-)		X	X	X	X	X	X	X	X	X	X	X	X	
27	Tikrosios vertės kiti pokyčiai		X	X	X	X	X	X	X	X	X	X	X	X	
28	Tikroji vertė atskaitinio laikotarpio pabaigoje (22+23+/-24+25+/-26+27)		X	X	X	5 814 928,55	X	X	X	X	X	X	X	X	5 814 928,55
29	Igaliaikio materialiojo turto likutinė vertė atskaitinio laikotarpio pabaigoje (6-13+21+28)		1 753 008,88	1 433 755,43	475 603,12	6 591 993,00	768 804,47	16 635,60		271 873,90		1 023 496,92			12 335 171,32
30	Igaliaikio materialiojo turto likutinė vertė atskaitinio laikotarpio pradžioje (1-7+14+22)		1 914 996,96	1 659 830,60	539 355,25	6 591 993,00	869 369,23	23 027,40		294 717,38		1 008 491,99	0,00		12 901 781,81

X pažymėti ataskaitos laukai nepildomi

* Kito subjekto sukaupta turto nusidėjęjimo arba nusidėjęjimo suma iki pabaigos

Vilniaus technologijų ir dizaino kolegija, 111967673, Antakalnio g. 54, Vilniaus m., Vilniaus m. sav.
2019 M. GRUODŽIO 31 D. pasibaigusių metų FINANSINIŲ ATASKAITŲ RINKINYS
 (Visos sumos eurais, jei nenurodyta kitaip)

ID: -2147416021
 D/L: --

2020-02-28 M. 9-26

P8 Apsargos
 ATSARGŲ VERTĖS PASIKEITIMAS PER ATASKAITINĮ LAIKOTARPĮ*

Eil. Nr.	Straipsniai*	Strateginės ir neliečiamosios apsaugos	Medžiagos, žaliavos ir ūkinis inventorių	Nebaigta gaminti produkcija ir nebaigtos vykdyti sutartys		Pagaminta produkcija ir atsargos, skirtos parduoti		Ilgalaikis materialusis ir biologinis turtas, skirtas parduoti	Iš viso
				Nebaigta gaminti produkcija	Nebaigtos vykdyti sutartys	Pagaminta produkcija	Atsargos, skirtos parduoti		
1	2	3	4	5	6	7	8	9	10
1	Atsargų įsigijimo vertė ataskaitinio laikotarpio pradžioje		18 748,08						18 765,50
2	Įsigyta atsargų per ataskaitinį laikotarpį (2.1+2.2)		336 802,27				17,42		336 802,27
2.1	Įsigyto turto įsigijimo savikaina		336 304,56						336 304,56
2.2	Nemokamai gautų atsargų įsigijimo savikaina		497,71						497,71
3	Atsargų sumažėjimas per ataskaitinį laikotarpį (3.1+3.2+3.3+3.4)		-322 162,46				-69,68		-322 232,14
3.1	Parduota						-69,68		-69,68
3.2	Perleista (paskirstyta)								
3.3	Sunaudota veikloje		-322 162,46						-322 162,46
3.4	Kiti nurašymai								
4	Pergrupavimai (+/-)		-16 259,48						-16 207,22
5	Atsargų įsigijimo vertės kiti pokyčiai								
6	Atsargų įsigijimo vertė ataskaitinio laikotarpio pabaigoje (1+2-3+/-4+5)		17 128,41				0,00		17 128,41
7	Atsargų nuvertėjimas ataskaitinio laikotarpio pradžioje								
8	Nemokamai arba už simbolinį atlygį gautų atsargų sukaupio nuvertėjimo suma (iki perdavimo)								
9	Atsargų nuvertėjimas per ataskaitinį laikotarpį								
10	Atsargų nuvertėjimo atkūrimo per ataskaitinį laikotarpį suma								
11	Per ataskaitinį laikotarpį parduotų, perleistų (paskirstytų), sunaudotų ir nurašytų atsargų nuvertėjimas (1.1+1.1.2+1.1.3+1.1.4)								
11.1	Parduota								
11.2	Perleista (paskirstyta)								
11.2	Sunaudota veikloje								
11.3	Kiti nurašymai								
12	Nuvertėjimo pergrupavimai (+/-)								
13	Atsargų nuvertėjimo kiti pokyčiai								
14	Atsargų nuvertėjimas ataskaitinio laikotarpio pabaigoje (7+8-9-10-11+/-12+13)						0,00		17 128,41
15	Atsargų balansinė vertė ataskaitinio laikotarpio pabaigoje (6-14)		17 128,41				0,00		17 128,41

Vilniaus technologijų ir dizaino kolegija, 111967673, Antakalnio g. 54, Vilniaus m., Vilniaus m. sav.

2019 M. GRUODŽIO 31 D. pasibaigusių metų FINANSINIŲ ATASKAITŲ RINKINYS

(Visos sumos eurais, jei nenurodyta kitaip)

ID: -2147416021
D/L: --

P8 Atsargos

Eil. Nr.	Straipsniai*	3	4	Nebaigta gaminti produkcija ir nebaigtos vykdyti sutartys		Pagaminta produkcija ir atsargos, skirtos parduoti		Iš viso	
				Strateginės ir neliečiamosios atsargos	Medžiagos, žaliavos ir ūkinis inventorius	Nebaigta gaminti produkcija	Nebaigtos vykdyti sutartys		Pagaminta produkcija
I	2	3	4	5	6	7	8	9	10
16	Atsargų balansinė vertė ataskaitinio laikotarpio pradžioje (1-7)		18 748,08				17,42		18 765,50

* Reikšmingos sumos turi būti detalizuojamos aiškinaamojo rašto tekste.

Vilniaus technologijų ir dizaino kolegija, 111967673, Antakalnio g. 54, Vilniaus m., Vilniaus m. sav.

2019 M. GRUODŽIO 31 D. pasibaigusių metų FINANSINIŲ ATASKAITŲ RINKINYS

(Visos sumos eurais, jei nenurodyta kitaip)

ID: -2147416021

D/L: --

P9 Išankstiniai apmokėjimai

2020-02-28 Nr. 9-24

INFORMACIJA APIE IŠANKSTINIUS APMOKĖJIMUS

Eil. Nr.	Straipsniai	Paskutinė ataskaitinio laikotarpio diena	Paskutinė praėjusio ataskaitinio laikotarpio diena
1	2	3	4
1	Išankstinių apmokėjimų įsigijimo savikaina	36.128,21	29.640,09
1.1	Išankstiniai apmokėjimai tiekėjams	4.635,01	321,47
1.2	Išankstiniai apmokėjimai viešojo sektoriaus subjektams pavedimams vykdyti		
1.3	Išankstiniai mokesčių mokėjimai		
1.4	Išankstiniai mokėjimai Europos Sąjungai		
1.5	Išankstiniai apmokėjimai darbuotojams		
1.6	Kiti išankstiniai apmokėjimai		
1.7	Ateinančių laikotarpių sąnaudos ne viešojo sektoriaus subjektų pavedimams vykdyti		
1.8	Kitos ateinančių laikotarpių sąnaudos	31.493,20	29.318,62
2	Išankstinių apmokėjimų nuvertėjimas		
3	Išankstinių apmokėjimų balansinė vertė (1-2)	36.128,21	29.640,09

Vilniaus technologijų ir dizaino kolegija, 111967673, Antakalnio g. 54, Vilniaus m., Vilniaus m. sav.

2019 M. GRUODŽIO 31 D. pasibaigusių metų FINANSINIŲ ATASKAITŲ RINKINYS

(Visos sumos eurais, jei nenurodyta kitaip)

ID: -2147416021
D/L: -

2020-02-28 M. 9-28

P10 Gautinos sumos

INFORMACIJA APIE PER VIENUS METUS GAUTINAS SUMAS

Eil. Nr.	Straipsniai	Paskutinė ataskaitinio laikotarpio diena			Paskutinė praėjusio ataskaitinio laikotarpio diena		
		Iš viso	Tarp jų iš viešojo sektoriaus subjektų	Tarp jų iš kontroliuojamų ir asocijuotųjų ne viešojo sektoriaus subjektų	Iš viso	Tarp jų iš viešojo sektoriaus subjektų	Tarp jų iš kontroliuojamų ir asocijuotųjų ne viešojo sektoriaus subjektų
1	2	3	4	5	6	7	8
1	Per vienus metus gautinų sumų įsigijimo savikaina, iš viso (1.1+1.2+1.3+1.4+1.5+1.6)	256.436,31	229.464,06	0,00	233.043,06	193.567,88	
1.1	Gautinos finansavimo sumos				4.712,49		
1.2	Gautini mokesčiai ir socialinės įmokos	0,00	0,00	0,00	0,00	0,00	
1.2.1	Gautini mokesčiai						
1.2.2	Gautinos socialinės įmokos						
1.3	Gautinos sumos už turto naudojimą, parduotas prekes, turta, paslaugas	15.777,91			11.776,48		
1.3.1	Gautinos sumos už turto naudojimą	1.076,05			2.873,47		
1.3.2	Gautinos sumos už parduotas prekes						
1.3.3	Gautinos sumos už suteiktas paslaugas	14.701,86			8.903,01		
1.3.4	Gautinos sumos už parduotą ilgalaikį turta						
1.3.5	Kitos						
1.4	Gautinos sumos už konfiskuotą turta, baudos ir kitos netesybos						
1.5	Sukauptos gautinos sumos	229.398,96	229.398,96		204.946,37	193.567,88	
1.5.1	Iš brudželo	213.961,16	213.961,16		193.567,88	193.567,88	
1.5.2	Kitos	15.437,80	15.437,80		11.378,49		
1.6	Kitos gautinos sumos	11.259,44	65,10		11.607,72		
2	Per vienus metus gautinų sumų nuvertėjimas ataskaitinio laikotarpio pabaigoje	-6.053,48			-8.694,60		
3	Per vienus metus gautinų sumų balansinė vertė (1+2)	250.382,83	229.464,06	0,00	224.348,46	193.567,88	

Vilniaus technologijų ir dizaino kolegija, 111967673, Antakalnio g. 54, Vilniaus m., Vilniaus m. sav.

2019 M. GRUODŽIO 31 D. pasibaigusių metų FINANSINIŲ ATASKAITŲ RINKINYS

(Visos sumos eurais, jei nenurodyta kitaip)

ID: -2147416021
D/L: --

P11 Pinigai ir pinigų ekvivalentai

2020-02-28 Nr. 9-29

INFORMACIJA APIE PINIGUS IR PINIGŲ EKIVALENTUS

Eil. Nr.	Straipsniai	Paskutinė ataskaitinio laikotarpio diena		Paskutinė praėjusio ataskaitinio laikotarpio diena	
		Iš viso	Budžeto asignavimai	Iš viso	Budžeto asignavimai
1	2	3	4	5	6
1	Pinigai iš valstybės biudžeto (įskaitant Europos Sąjungos finansinę paramą) (1.1+1.2+1.3+1.4+1.5+1.6)				
1.1	Pinigai bankų sąskaitose				
1.2	Pinigai kasoje				
1.3	Pinigai kelyje				
1.4	Pinigai įšaldytose sąskaitose				
1.5	Pinigų įšaldytose sąskaitose nuvertėjimas				
1.6	Pinigų ekvivalentai				
2	Pinigai iš savivaldybės biudžeto (2.1+2.2+2.3+2.4+2.5+2.6)				
2.1	Pinigai bankų sąskaitose				
2.2	Pinigai kasoje				
2.3	Pinigai kelyje				
2.4	Pinigai įšaldytose sąskaitose				
2.5	Pinigų įšaldytose sąskaitose nuvertėjimas				
2.6	Pinigų ekvivalentai				
3	Pinigai ir pinigų ekvivalentai iš kitų šaltinių (3.1+3.2+3.3+3.4+3.5+3.6+3.7)	1.809.687,04		1.818.261,87	
3.1	Pinigai bankų sąskaitose	1.809.687,04		1.818.261,87	
3.2	Pinigai kasoje				
3.3	Pinigai kelyje				
3.4	Pinigai įšaldytose sąskaitose				
3.5	Pinigų įšaldytose sąskaitose nuvertėjimas				
3.6	Indeliai, kurių terminas neviršija trijų mėnesių				
3.7	Kiti pinigų ekvivalentai				
4	Iš viso pinigų ir pinigų ekvivalentų (1+2+3)	1.809.687,04		1.818.261,87	
5	Iš jų išteklių fondų lėšos				

Vilnius technologijų ir dizaino kolegija, 111967673, Antakalnio g. 54, Vilnius m., Vilnius m. sav.

2019 M. GRUODŽIO 31 D. pasibaigusiu metų FINANSINIŲ ATASKAITŲ RINKINYS
(Visos sumos eurais, jei nenurodyta kitaip)

ID: -2147410021
D/L: -

2020-02-28 Nr. 9-30

P.12 Finansavimo sumos

FINANSAVIMO SUMOS PAGAL ŠALTIMŲ, TIKSLINĖ PASKIRTĮ IR JU POKYČIAI PER ATASKAITINIŲ LAIKOTARPIŲ

Eil. Nr.	Finansavimo sumos	Per ataskaitinį laikotarpį							Per ataskaitinį laikotarpį					Finansavimo sumų likutis ataskaitinio laikotarpio pabaigoje
		Finansavimo sumų likutis ataskaitinio laikotarpio pradžioje	Finansavimo sumos (gautas) iš neatlyginamųjų turimų	Finansavimo sumų pergrupavimas*	Neatlyginamasis turimas	Perduota kitoms viešojo sektoriaus subjektams	Finansavimo sumų sumažėjimas dėl turto pardavimo	Finansavimo sumų sumažėjimas dėl panaudojimo savo veiklai	Finansavimo sumų sumažėjimas dėl jų perdavimo ne viešojo sektoriaus subjektams	Finansavimo sumos gėjų	Finansavimo sumų (gautinų) pasiskelbimas	Kiti pokyčiai		
1	2	3	4	5	6	7	8	9	10	11	12	13	14	
1	IS valstybės biudžeto (išskyrus valstybės biudžeto dalį gautą iš Europos Sąjungos, užsienio valstybių ir tarptautinių organizacijų)	3 937 765,27	4 646 394,67	-2 359,50		-68 566,94		-4 713 889,94					3 799 343,56	
1.1	Nepatvirtintam turimui įsigyti	3 930 927,09	446 969,00	2 538,88		-68 566,94		-544 618,70					3 767 269,33	
1.2	Kitoms išlaidoms kompensuoti	6 838,18	4 199 425,67	-4 918,38				-1 169 271,24					32 074,23	
2	IS savivaldybės biudžeto (išskyrus savivaldybės biudžeto asignavimų dalį gautą iš Europos Sąjungos, užsienio valstybių ir tarptautinių organizacijų)													
2.1	Nepatvirtintam turimui įsigyti													
2.2	Kitoms išlaidoms kompensuoti													
3	IS Europos Sąjungos, užsienio valstybių ir tarptautinių organizacijų (finansavimo sumų dalis, kuri gaunama iš Europos Sąjungos, neatskaitant finansavimo sumų iš valstybės ar savivaldybės biudžetų ES projektams finansuoti)	1 210 263,27	282 378,17	1 229,98				-326 508,57			-4 712,49		1 162 650,36	
3.1	Nepatvirtintam turimui įsigyti	1 097 688,40		339,94				-71 773,12					1 026 255,22	
3.2	Kitoms išlaidoms kompensuoti	112 574,87	282 378,17	890,04				-254 735,45			-4 712,49		136 395,14	
4	IS kitų šalių	74 002,03	17 852,77	0,00	1 506,71	-10 517,32		-29 564,87					53 879,33	
4.1	Nepatvirtintam turimui įsigyti	51 895,76	500,00	1 065,14	1 506,71	-10 517,32		-2 756,15					41 694,14	
4.2	Kitoms išlaidoms kompensuoti	22 406,27	17 352,77	-1 065,14				-26 808,72					11 885,18	
5	IS viso finansavimo sumų	5 222 330,57	4 946 625,61	-1 129,52	1 506,71	-79 084,26		-5 069 963,38			-4 712,49		5 015 573,24	

* Sąj. sklybų rodmenys finansavimo sumų pergrupavimas, pasijusio ataskaitinio laikotarpio išlaidų išnykimas, valiutos kurso įtaka pinigų likučiui, susijusiems su finansavimo sumomis finansavimo sumų dolis, pripažinta fondo finansavimo pajamoms

Vilniaus technologijų ir dizaino kolegija, 111967673, Antakalnio g. 54, Vilniaus m., Vilniaus m. sav.

2019 M. GRUODŽIO 31 D. pasibaigusių metų FINANSINIŲ ATASKAITŲ RINKINYS

(Visos sumos eurais, jei nenurodyta kitaip)

ID: -2147416021

D/L: --

FINANSAVIMO SUMŲ LIKUČIAI

2020-02-28 M. 9-31

Eil. Nr.	Finansavimo sumos	Ataskaitinio laikotarpio pradžioje			Ataskaitinio laikotarpio pabaigoje		
		Finansavimo sumos (gautinos)	Finansavimo sumos (gautos)	Iš viso 5=3+4	Finansavimo sumos (gautinos)	Finansavimo sumos (gautos)	Iš viso 8=6+7
1	2	3	4	5=3+4	6	7	8=6+7
1	Iš valstybės biudžeto (išskyrus valstybės biudžeto asignavimų dalį gautą iš Europos Sąjungos, užsienio valstybių ir tarptautinių organizacijų)		3.937.765,27	3.937.765,27		3.799.343,56	3.799.343,56
2	Iš savivaldybės biudžeto (išskyrus savivaldybės biudžeto asignavimų dalį gautą iš Europos Sąjungos, užsienio valstybių ir tarptautinių organizacijų)						
3	Iš Europos Sąjungos, užsienio valstybių ir tarptautinių organizacijų (finansavimo sumų dalis, kuri gaunama iš Europos Sąjungos, neįskaitant finansavimo sumų iš valstybės ar savivaldybės biudžetų ES projektams finansuoti)	4.712,49	1.205.550,78	1.210.263,27		1.162.650,36	1.162.650,36
4	Iš kitų šaltinių		74.302,03	74.302,03		53.579,32	53.579,32
5	Iš viso	4.712,49	5.217.618,08	5.222.330,57	0,00	5.015.573,24	5.015.573,24

Vilniaus technologijų ir dizaino kolegija, 111967673, Antakalnio g. 54, Vilniaus m., Vilniaus m. sav.
 2019 M. GRUODŽIO 31 D. pasibaigusiu metų FINANSINIŲ ATASKAITŲ RINKINYS
 (Visos sumos eurais, jei nenurodyta kitaip)

ID: -2147416021
 D/L: --

P17 Trumpalaikės mokėtinės sumos

INFORMACIJA APIE KAI KURIAS TRUMPALAIKES MOKĖTINAS SUMAS

2020-02-28 Nr. 9-32

Eil. Nr.	Straipsniai	Paskutinė ataskaitinio laikotarpio diena			Paskutinė praėjusio ataskaitinio laikotarpio diena		
		Iš viso	Tarp jų viešojo sektoriaus subjektams	Tarp jų kontrolinojamiems ir asocijuotiesiems ne viešojo sektoriaus subjektams	Iš viso	Tarp jų viešojo sektoriaus subjektams	Tarp jų kontrolinojamiems ir asocijuotiesiems ne viešojo sektoriaus subjektams
1	2	3	4	5	6	7	8
1	Mokėtinės subsidijos, dotacijos ir finansavimo sumos						
2	Su darbo santykiais susiję išpareigojimai	65,10					
3	Tiekėjams mokėtinės sumos	42.766,21			20.832,25		
4	Sukauptos mokėtinės sumos	274.679,68			270.365,78	64.516,49	
4.1	Sukauptos finansavimo sąnaudos						
4.2	Sukauptos atostoginių sąnaudos	274.063,55			268.006,28	64.516,49	
4.3	Kitos sukauptos sąnaudos	616,13			2.359,50		
4.4	Kitos sukauptos mokėtinės sumos						
5	Kiti trumpalaikiai išpareigojimai	223.644,32	14,79		221.456,77		
5.1	Mokėtini veiklos mokesčiai	14,79	14,79		0,19		
5.2	Gauti išankstiniai apmokėjimai	223.606,89			221.240,26		
5.3	Kitos mokėtinės sumos	22,64			216,32		
6	Kai kurių trumpalaikių mokėtinų sumų balansinė vertė (1+2+3+4+5)	541.155,31	14,79	0,00	512.654,80	64.516,49	

Vilniaus technologijų ir dizaino kolegija, 111967673, Antakalnio g. 54, Vilniaus m., Vilniaus m. sav.

2019 M. GRUODŽIO 31 D. pasibaigusių metų FINANSINIŲ ATASKAITŲ RINKINYS

(Visos sumos eurais, jei nenurodyta kitaip)

ID: -2147416021

D/L: --

P24 Finansinės rizikos valdymas

INFORMACIJA APIE ĮSIPAREIGOJIMŲ DALĮ (ĮSKAITANT FINANSINĖS NUOMOS (LIZINGO) ĮSIPAREIGOJIMUS)
EURAIS IR UŽSIENIO VALIUTOMIS

2020-02-28 Nr. 9-33

Eil. Nr.	Įsipareigojimų dalis valiuta	Balansinė vertė ataskaitinio laikotarpio pradžioje	Balansinė vertė ataskaitinio laikotarpio pabaigoje
1	2	3	4
1	Eurais	512.654,80	541.155,31
2	JAV doleriais		
3	Kitomis		
4	Iš viso	512.654,80	541.155,31

Vilniaus technologijų ir dizaino kolegija, 111967673, Antakalnio g. 54, Vilniaus m., Vilniaus m. sav.

2019 M. GRUODŽIO 31 D. pasibaigusių metų FINANSINIŲ ATASKAITŲ RINKINYS

(Visos sumos eurais, jei nenurodyta kitaip)

ID: -2147416021

D/L: --

P21 Kitos pagrindinės veiklos pajamos ir kitos pajamos

PAGRINDINĖS VEIKLOS KITŲ PAJAMŲ PATEIKIMAS ŽEMESNIOJO IR AUKŠTESNIOJO LYGIŲ VIEŠOJO SEKTORIAUS
SUBJEKTO FINANSINIŲ ATASKAITŲ AIŠKINAMAJAME RAŠTE* 2020-02-28 N. 9-34

Eil. Nr.	Straipsniai	Ataskaitinis laikotarpis	Praėjęs ataskaitinis laikotarpis
1	2	3	4
1	Apskaičiuotos pagrindinės veiklos kitos pajamos	1.152.107,46	1.206.213,75
1.1	Pajamos iš rinkliavų		
1.2	Pajamos iš pagal Lietuvos Respublikos indėlių ir įsipareigojimų investuotojams draudimo įstatymą mokamų įmokų į fondus		
1.3	Suteiktų paslaugų pajamos**	1.152.107,46	1.206.213,75
1.4	Kitos		
2	Pervestinos į biudžetą pagrindinės veiklos kitos pajamos		
3	Pagrindinės veiklos kitos pajamos	1.152.107,46	1.206.213,75

* Reikšmingos sumos turi būti detalizuojamos viešojo sektoriaus subjekto finansinių ataskaitų aiškinamojo rašto tekste.

** Nurodoma, kokios tai paslaugos, ir, jei suma reikšminga, ji detalizuojama viešojo sektoriaus subjekto finansinių ataskaitų aiškinamojo rašto tekste.

Vilniaus technologijų ir dizaino kolegija, 111967673, Antakalnio g. 54, Vilniaus m., Vilniaus m. sav.

2019 M. GRUODŽIO 31 D. pasibaigusių metų FINANSINIŲ ATASKAITŲ RINKINYS

(Visos sumos eurais, jei nenurodyta kitaip)

ID: -2147416021

D/L: --

P21 Kitos pagrindinės veiklos pajamos ir kitos pajamos

KITOS VEIKLOS PAJAMŲ IR SĄNAUDŲ PATEIKIMAS ŽEMESNIOJO IR AUKŠTESNIOJO LYGIŲ VIEŠOJO SEKTORIAUS SUBJEKTO FINANSINIŲ ATASKAITŲ AIŠKINAMAJAME RAŠTE * 2020-02-28 Nr. 9-35

Eil. Nr.	Straipsniai	Ataskaitinis laikotarpis	Praėjęs ataskaitinis laikotarpis
1	2	3	4
1	Kitos veiklos pajamos	688.871,77	558.640,22
1.1	Pajamos iš atsargų pardavimo	69,68	330,98
1.2	Ilgalaikio materialiojo, nematerialiojo ir biologinio turto pardavimo pelnas		
1.3	Pajamos iš administracinių baudų		
1.4	Nuomos pajamos	183.351,58	182.390,13
1.5	Suteiktų paslaugų, išskyrus nuomą, pajamos**	499.885,84	371.042,40
1.6	Kitos	5.564,67	4.876,71
2	Pervestinos į biudžetą kitos veiklos pajamos		
3	Kitos veiklos sąnaudos	-621.558,81	-32.770,59
3.1	Sunaudotų ir parduotų atsargų savikaina	-81,95	-330,98
3.2	Nuostoliai iš ilgalaikio turto perleidimo		
3.3	Ilgalaikio turto nusidėvėjimo ir amortizacijos sąnaudos	-27.568,15	-23.945,56
3.4	Paslaugų sąnaudos		
3.5	Darbo užmokesčio ir socialinio draudimo sąnaudos	-592.817,12	-8.075,86
3.6	Kitos veiklos sąnaudos	-1.091,59	-418,19
4	Kitos veiklos rezultatas	67.312,96	525.869,63

* Reikšmingos sumos turi būti detalizuojamos viešojo sektoriaus subjekto finansinių ataskaitų aiškinamojo rašto tekste.

** Nurodoma, kokios tai paslaugos, ir, jei suma reikšminga, ji detalizuojama viešojo sektoriaus subjekto finansinių ataskaitų aiškinamojo rašto tekste.

Vilniaus technologijų ir dizaino kolegija, 111967673, Antakalnio g. 54, Vilniaus m., Vilniaus m. sav.

2019 M. GRUODŽIO 31 D. pasibaigusių metų FINANSINIŲ ATASKAITŲ RINKINYS

(Visos sumos eurais, jei nenurodyta kitaip)

ID: -2147416021

D/L: --

P23 Finansinės ir investicinės veiklos pajamos ir sąnaudos

FINANSINĖS IR INVESTICINĖS VEIKLOS PAJAMOS IR SĄNAUDOS 2020-02-28 M. 9-36

Eil. Nr.	Straipsniai	Ataskaitinis laikotarpis	Praėjęs ataskaitinis laikotarpis
1	2	3	4
1	Finansinės ir investicinės veiklos pajamos	29,00	
1.1	Pelnas dėl valiutos kurso pasikeitimo		
1.2	Baudų ir delspinigių pajamos	29,00	
1.3	Palūkanų pajamos		
1.4	Dividendai		
1.5	Kitos finansinės ir investicinės veiklos pajamos*		
1.6	Pervestinos finansinės ir investicinės veiklos pajamos		
2	Finansinės ir investicinės veiklos sąnaudos		
2.1	Nuostolis dėl valiutos kurso pasikeitimo		
2.2	Baudų ir delspinigių sąnaudos		
2.3	Palūkanų sąnaudos		
2.4	Kitos finansinės ir investicinės veiklos sąnaudos*		
3	Finansinės ir investicinės veiklos rezultatas (1-2)	29,00	

* Reikšmingos sumos turi būti detalizuojamos aiškinamojo rašto tekste.

Vilniaus technologijų ir dizaino kolegija, 11196763, Antakalnio g. 54, Vilniaus m., Vilniaus m. sav.

2019 M. GRUODŽIO 31 D. pasibaigusiu metų FINANSINIŲ ATASKAITŲ RINKINYS
(Visos sumos eurais, jei nenurodyta kitaip)

ID: -2147416021
D/L: --

APSKAITOS POLITIKOS KEITIMO IR KLAIDŲ TAISYMO ĮTAKA FINANSINĖS BŪKLĖS ATASKAITOS STRAIPSNIAIS

2020-02-28 Nr. 9-34

Eil. Nr.	Straipsniai	Pastabos Nr.	Paskutinė praėjusio ataskaitinio laikotarpio diena	Apskaitos politikos keitimo ir klaidų taisymo įtaka		Paskutinė praėjusio ataskaitinio laikotarpio diena, įvertinus apskaitos politikos keitimo ir klaidų taisymo įtaką
				Padidėjimas	Sumažėjimas (-)	
1	2	3	4	5	6	7=4+5+6
A	ILGALAIKIS TURTAS		12.924.372,34		0,00	12.924.372,34
I	Nematerialusis turtas		22.590,53		0,00	22.590,53
I.1	Pletros darbai					0,00
I.2	Programinė įranga ir jos licencijos		22.590,53		0,00	22.590,53
I.3	Kitas nematerialusis turtas					0,00
I.4	Nebaigti projektai ir išankstiniai mokėjimai					0,00
I.5	Prestizžas					0,00
II	Ilgalaikis materialusis turtas		12.901.781,81		0,00	12.901.781,81
II.1	Žemė					0,00
II.2	Pastatai		3.574.827,56		0,00	3.574.827,56
II.3	Infrastruktūros ir kiti statiniai		539.355,25		0,00	539.355,25
II.4	Nekilnojamosios kultūros vertybės		6.591.993,00		0,00	6.591.993,00
II.5	Mašinos ir įrenginiai		869.369,23		0,00	869.369,23
II.6	Transporto priemonės		23.027,40		0,00	23.027,40
II.7	Kilnojamosios kultūros vertybės					0,00
II.8	Baldai ir biuro įranga		294.717,38		0,00	294.717,38
II.9	Kitas ilgalaikis materialusis turtas		1.008.491,99		0,00	1.008.491,99
II.10	Nebaigta statyba ir išankstiniai mokėjimai		0,00		0,00	0,00
III	Ilgalaikis finansinis turtas					0,00
IV	Mineraliniai išteklių ir kitas ilgalaikis turtas					0,00
B	BIOLOGINIS TURTAS					0,00
C	TRUMPALAIKIS TURTAS		2.091.015,92		0,00	2.091.015,92
I	Atsargos		18.765,50		0,00	18.765,50
I.1	Strateginės ir neliečiamosios atsargos					0,00
I.2	Medžiagos, žaliavos ir ikini inventoriai		18.748,08		0,00	18.748,08
I.3	Nebaigta gaminti produkcija ir nebaigtos vykdyti sutartys					0,00
I.4	Pagaminta produkcija, atsargos, skirtos parduoti (perduoti)		17,42		0,00	17,42
I.5	Ilgalaikis materialusis ir biologinis turtas, skirtas parduoti					0,00
II	Išankstiniai apmokėjimai		29.640,09		0,00	29.640,09
III	Per vienus metus gautinos sumos		224.348,46		0,00	224.348,46
III.1	Gautinos trumpalaikės finansinės sumos					0,00
III.2	Gautini mokesčiai ir socialinės įmokos					0,00
III.3	Gautinos finansavimo sumos		4.712,49		0,00	4.712,49
III.4	Gautinos sumos už turto naudojimą, parduotas prekes, turta, paslaugas		5.535,61		0,00	5.535,61
III.5	Sukauptos gautinos sumos		204.946,37		0,00	204.946,37
III.6	Kitos gautinos sumos		9.153,99		0,00	9.153,99
IV	Trumpalaikės investicijos					0,00
V	Pinigai ir pinigų ekvivalentai		1.818.261,87		0,00	1.818.261,87
	IŠ VISO TURTO		15.015.388,26		0,00	15.015.388,26
D	FINANSAVIMO SUMOS		5.222.330,57		0,00	5.222.330,57
I	Iš valstybės biudžeto		3.937.765,27		0,00	3.937.765,27
II	Iš savivaldybės biudžeto					0,00
III	Iš Europos Sąjungos, užsienio valstybių ir tarptautinių organizacijų		1.210.263,27		0,00	1.210.263,27
IV	Iš kitų šaltinių		74.302,03		0,00	74.302,03
E	ISIPAREIGOJIMAI		512.654,80		0,00	512.654,80
I	Ilgalaikiai isipareigojimai					0,00
I.1	Ilgalaikiai finansiniai isipareigojimai					0,00
I.2	Ilgalaikiai atidejiniai					0,00
I.3	Kiti ilgalaikiai isipareigojimai					0,00
II	Trumpalaikiai isipareigojimai		512.654,80		0,00	512.654,80
II.1	Ilgalaikių atidejinių einamųjų metų dalis ir trumpalaikiai atidejiniai					0,00
II.2	Ilgalaikių isipareigojimų einamųjų metų dalis					0,00
II.3	Trumpalaikiai finansiniai isipareigojimai					0,00
II.4	Mokėtinos subsidijos, dotacijos ir finansavimo sumos					0,00
II.5	Mokėtinos sumos iš Europos Sąjungos biudžeta					0,00
II.6	Mokėtinos sumos iš biudžetų ir fondų					0,00
II.6.1	Gražintinos finansavimo sumos					0,00
II.6.2	Kitos mokėtinos sumos biudžetui					0,00
II.7	Mokėtinos socialinės įmokos					0,00
II.8	Gražintini mokesčiai, įmokos ir jų permokos					0,00
II.9	Tiekėjams mokėtinos sumos		20.832,25		0,00	20.832,25
II.10	Su darbo santykiais susiję isipareigojimai					0,00
II.11	Sukauptos mokėtinos sumos		270.365,78		0,00	270.365,78
II.12	Kiti trumpalaikiai isipareigojimai		221.456,77		0,00	221.456,77
F	GRYNASIS TURTAS		9.280.402,89		0,00	9.280.402,89
I	Dalininkų kapitalas		3.198.944,62		0,00	3.198.944,62
II	Rezervai		5.814.928,55		0,00	5.814.928,55
II.1	Tikrosios vertės rezervai		5.814.928,55		0,00	5.814.928,55
II.2	Kiti rezervai					0,00
III	Nuosavybės metodo itaka					0,00
IV	Sukauptas perviršis ar deficitas		266.529,72		0,00	266.529,72
IV.1	Einančiųjų metų perviršis ar deficitas		-492.973,73	3.676,60	-1.786,78	-491.083,91
IV.2	Ankstesniųjų metų perviršis ar deficitas		759.303,45	-3.676,60	1.786,78	757.613,63
G	MAŽUMOS DALIS					0,00
	IŠ VISO FINANSAVIMO SUMŲ, ISIPAREIGOJIMŲ, GRYNŲJO TURTO IR MAŽUMOS DALIES		15.015.388,26		0,00	15.015.388,26

L. e. direktoriaus pareigas
(viešojo sektoriaus subjekto vadovas arba jo lygiavertis administracijos vadovas)
Vyriausioji buhalterė
(vyriausiasis buhalteris (buhalteris))

N. Kikutienė
(parašas)

Liucija Nijolė Kikutienė
(vardas ir pavardė)
Asta Malinauskienė
(vardas ir pavardė)

Vilniaus technologijų ir dizaino kolegija, 111967673, Antakalnio g. 54, Vilniaus m., Vilniaus m. sav.

2019 M. GRUODŽIO 31 D. PASIBAIGUSIŲ METŲ FINANSINIŲ ATASKAITŲ RINKINYS
(Visos sumos eurais, jei nenurodyta kitaip)

ID: -2147416021
DL: --

APSKAITOS POLITIKOS KEITIMO IR KLAIDŲ TAISYMO ĮTAKA VEIKLOS REZULTATŲ ATASKAITOS STRAIPSNIAMS

2020-02-28 Nr. 9-38

Eil. Nr.	Straipsniai	Pastabos Nr.	Prašę ataskaitinis laikotarpis	Apskaitos politikos keitimo ir klaidų taisymo įtaka		Praejęs ataskaitinis laikotarpis, įvertinus apskaitos politikos keitimo ir klaidų taisymo įtaką
				Padidėjimas	Sumažėjimas (-)	
1	2	3	4	5	6	7=4+5+6
A	PAGRINDINĖS VEIKLOS PAJAMOS		7.220.611,71	2.359,50	-1.786,78	7.221.184,43
I	FINANSAVIMO PAJAMOS		6.014.397,96	2.359,50	-1.229,98	6.015.527,48
I.1	Iš valstybės biudžeto		4.386.573,79	2.359,50		4.388.933,29
I.2	Iš savivaldybių biudžetų					0,00
I.3	Iš ES, užsienio valstybių ir tarptautinių organizacijų lėšų		1.608.594,63		-1.229,98	1.607.364,65
I.4	Iš kitų finansavimo šaltinių		19.229,54		0,00	19.229,54
II	MOKESČIŲ IR SOCIALINIŲ ĮMOKŲ PAJAMOS					0,00
III	PAGRINDINĖS VEIKLOS KITOS PAJAMOS		1.206.213,75		-556,80	1.205.656,95
III.1	Pagrindinės veiklos kitos pajamos		1.206.213,75		-556,80	1.205.656,95
III.2	Pervestimų pagrindinės veiklos kitų pajamų suma					0,00
B	PAGRINDINĖS VEIKLOS SAŃAUDOS		-8.247.398,67	1.317,10	0,00	-8.246.081,57
I	DARBO UŽMOKESČIO IR SOCIALINIO DRAUDIMO		-4.367.458,37		0,00	-4.367.458,37
II	NUSIDEVĖJIMO IR AMORTIZACIJOS		-628.566,07		0,00	-628.566,07
III	KOMUNALINIŲ PASLAUGŲ IR RYŠIŲ		-371.528,82		0,00	-371.528,82
IV	KOMANDIRUOJŲ		-66.173,27		0,00	-66.173,27
V	TRANSPORTO		-12.748,78		0,00	-12.748,78
VI	KAVALIFIKACIJOS KELIMO		-14.187,56		0,00	-14.187,56
VII	PAPRASTOJO REMONTO IR EKSPLOATAVIMO		-1.853.351,52		0,00	-1.853.351,52
VIII	NUVERTEJIMO IR NURAŠYŲ SUMŲ		-57,57		0,00	-57,57
IX	SUNAUDOTŲ IR PARDUOTŲ ATSARGŲ SAVIKAINA		-88.065,83		0,00	-88.065,83
X	SOCIALINIŲ ĮSMOKŲ		-322.288,86		0,00	-322.288,86
XI	NUOMOS		-6.439,02		0,00	-6.439,02
XII	FINANSAVIMO		-5.283,52		0,00	-5.283,52
XIII	KITŲ PASLAUGŲ		-295.459,59	1.317,10		-294.142,49
XIV	KITOS		-215.789,89		0,00	-215.789,89
C	PAGRINDINĖS VEIKLOS PERVERŠIS AR DEFICITAS		-1.026.786,96	3.676,60	-1.786,78	-1.024.897,14
D	KITOS VEIKLOS REZULTATAS		525.869,63		0,00	525.869,63
I	KITOS VEIKLOS PAJAMOS		558.640,22		0,00	558.640,22
II	PERVESTINOS Į BIUDŽETĄ KITOS VEIKLOS PAJAMOS					0,00
III	KITOS VEIKLOS SAŃAUDOS		-32.770,59			-32.770,59
E	FINANSINĖS IR INVESTICINĖS VEIKLOS REZULTATAS					0,00
F	APSKAITOS POLITIKOS KEITIMO IR ESMINIŲ APSKAITOS KLAIDŲ TAISYMO ĮTAKA		7.943,60		0,00	7.943,60
G	PELNO MOKESTIS					0,00
H	GRYNASIS PERVERŠIS AR DEFICITAS PRIEŠ NUOSAVYBĖS METODO ĮTAKĄ		-492.973,73	3.676,60	-1.786,78	-491.083,91
I	NUOSAVYBĖS METODO ĮTAKA					0,00
J	GRYNASIS PERVERŠIS AR DEFICITAS		-492.973,73	3.676,60	-1.786,78	-491.083,91
I	TENKANTIS KONTROLIUOJANČIAJAM SUBJEKTUI					0,00
II	TENKANTIS MAŽUMOS DALIAI					0,00

L. e. direktoriaus pareigas
(viešojo sektoriaus subjekto vadovas arba jo įgaliotas administracijos vadovas)

Vyriausioji buhalterė
(vyriausiasis buhalteris (buhalteris))

Niklas
(parašas)

Lucija Nijole Kikutienė
(vardas ir pavardė)

Asta Malinauskienė
(vardas ir pavardė)

Vilniaus technologijų ir dizaino kolegija, 111967673, Antakalnio g. 54, Vilniaus m., Vilniaus m. sav.

2019 M. GRUODŽIO 31 D. pasibaigusių metų FINANSINIŲ ATASKAITŲ RINKINYS

(Visos sumos eurais, jei nenurodyta kitaip)

ID: -2147416021

D/L: --

BŪSIMOSIOS PAGRINDINĖS NUOMOS ĮMOKOS, KURIAS NUMATOMA SUMOKĖTI
PAGAL PASIRAŠYTAS VEIKLOS NUOMOS SUTARTIS, PAGAL LAIKOTARPIUS

2020-02-28 M. 9-39

Eil. Nr.	Laikotarpis	Mokėtinos pagrindinės nuomos įmokos paskutinę ataskaitinio laikotarpio dieną
1	2	3
1	Per vienerius metus	6.591,73
2	Nuo vienerių iki penkerių metų	11.768,58
3	Po penkerių metų	
4	Iš viso	18.360,31

Vilniaus technologijų ir dizaino kolegija, 111967673, Antakalnio g. 54, Vilniaus m., Vilniaus m. sav.

2019 M. GRUODŽIO 31 D. pasibaigusį metų FINANSINIŲ ATASKAITŲ RINKINYS

(Visos sumos eurais, jei nenurodyta kitaip)

ID: -2147416021

D/L: --

BŪSIMOSIOS PAGRINDINĖS NUOMOS ĮMOKOS, NUMATOMOS GAUTI PAGAL
PASIRAŠYTAS VEIKLOS NUOMOS SUTARTIS PAGAL LAIKOTARPIUS

2020-02-28 Nr. 9-40

Eil. Nr.	Laikotarpis	Gautinos pagrindinės nuomos įmokos paskutinę ataskaitinio laikotarpio dieną
1	2	3
1	Per vienerius metus	144.174,99
2	Nuo vienerių iki penkerių metų	426.017,81
3	Po penkerių metų	159.085,70
4	Iš viso	729.278,50

Vilniaus technologijų ir dizaino kolegija, 111967673, Antakalnio g. 54, Vilniaus m., Vilniaus m. sav.
 2019 M. GRUODŽIO 31 D. pasibaigusių metų FINANSINIŲ ATASKAITŲ RINKINYS
 (Visos sumos eurais, jei nenurodyta kitaip)

ID: -2147416021
 D/L: -

P2 Informacija pagal segmentus

2020-02-28 M. 9-41

ATASKAITINIO LAIKOTARPIO INFORMACIJA PAGAL VEIKLOS SEGMENTUS

Eil. Nr.	Finansinių ataskaitų straipsniai	Segmentai							Iš viso			
		Bendros valstybės paslaugos	Gyvyba	Viešoji tvarka ir visuomenės apsauga	Ekonomika	Aplinkos apsauga	Būstas ir komunaliniai ūkiai	Sveikatos apsauga		Politiška, kultūrinė ir religija	Svetimtas	Socialinė apsauga
1	2	3	4	5	6	7	8	9	10	11	12	13
1	Pagrindinės veiklos sąnaudos									-6 632 625,61		-6 632 625,61
1.1	Darbo užmokesčio ir socialinio draudimo									-3 785 391,21		-3 785 391,21
1.2	Nusidėjimo ir amortizacijos									-591 945,73		-591 945,73
1.3	Komunalinių paslaugų ir ryšių									-353 349,56		-353 349,56
1.4	Komandiruočių									-76 516,07		-76 516,07
1.5	Transporto									-12 233,76		-12 233,76
1.6	Kvalifikacijos kelimo									-13 114,81		-13 114,81
1.7	Paprasčio remonto ir eksploatavimo									-652 805,88		-652 805,88
1.8	Nuovirtėjimo ir nuasščių sumų									-983,08		-983,08
1.9	Susaudytų ir parcholių atsargų savikaina									-241 750,08		-241 750,08
1.10	Socialiniai išmokų									-363 888,25		-363 888,25
1.11	Nuomos									-6 003,58		-6 003,58
1.12	Finansavimo									-54 728,82		-54 728,82
1.13	Kitų paslaugų									-280 740,32		-280 740,32
1.14	Kitos									-199 174,46		-199 174,46
2	Apykautos politikos keitimo ir eramių apskaitos klaidų ištaisymo išlaidos									1 889,82		1 889,82
3	Pagrindinės veiklos pinigų srautai											
3.1	Išmokos									-6 686 138,22		-6 686 138,22
3.1.1	Darbo užmokesčio ir socialinio draudimo									-4 332 416,64		-4 332 416,64
3.1.2	Komunalinių paslaugų ir ryšių									-383 406,60		-383 406,60
3.1.3	Komandiruočių									-78 360,07		-78 360,07
3.1.4	Transporto									-12 378,31		-12 378,31
3.1.5	Kvalifikacijos kelimo									-13 214,81		-13 214,81
3.1.6	Paprasčio remonto ir eksploatavimo									-651 494,01		-651 494,01
3.1.7	Atsargų įsigijimo									-256 478,76		-256 478,76
3.1.8	Socialiniai išmokų									-371 981,84		-371 981,84
3.1.9	Nuomos									-5 972,41		-5 972,41
3.1.10	Kitų paslaugų įsigijimo									-280 834,39		-280 834,39
3.1.11	Sumokėtos palikamos											
3.1.12	Kitos išmokos									-297 600,38		-297 600,38

