

**VILNIAUS TECHNOLOGIJŲ IR DIZAINO KOLEGIJA**  
111967673, Antakalnio g. 54, LT-10303 Vilnius

**TARPINIS FINANSINIŲ ATASKAITŲ RINKINYS**  
**2021-03-31**

**VILNIUS**

## Vilniaus technologijų ir dizaino kolegija

(viešojo sektoriaus subjekto arba viešojo sektoriaus subjektų grupės pavadinimas)

111967673, Antakalnio g. 54, LT-10303 Vilnius

(viešojo sektoriaus subjekto, parengusio finansinės būklės ataskaitą (konsoliduotąją finansinės būklės ataskaitą), kodas, adresas)

FINANSINĖS BŪKLĖS ATASKAITA  
PAGAL 2021 M. kovo 31 d. DUOMENIS

2021-05-07

Nr.

9-120

(Data)

Pateikimo valiuta ir tikslumas : euras, ct

Eil. Nr.	Straipsniai	Pastabos. Nr.	Paskutinė ataskaitinio laikotarpio diena	Paskutinė praėjusio ataskaitinio laikotarpio diena
1	2		3	4
<b>A.</b>	<b>ILGALAIKIS TURTAS</b>		<b>14 668 233.69</b>	<b>15 070 697.67</b>
I.	Nematerialusis turtas		45 394.97	53 845.09
I.1	Plėtros darbai			
I.2	Programinė įranga ir jos licencijos		45 394.97	53 845.09
I.3	Kitas nematerialusis turtas			
I.4	Nebaigti projektai ir išankstiniai mokėjimai			
I.5	Prestižas			
II.	Ilgalaikis materialusis turtas		14 622 838.72	15 016 852.58
II.1	Žemė			
II.2	Pastatai		4 297 139.67	4 595 078.03
II.3	Infrastruktūros ir kiti statiniai		442 283.11	445 392.63
II.4	Nekilnojamosios kultūros vertybės		6 591 993.00	6 591 993.00
II.5	Mašinos ir įrenginiai		1 939 757.69	2 009 239.60
II.6	Transporto priemonės		8 645.84	10 243.80
II.7	Kilnojamosios kultūros vertybės			
II.8	Baldai ir biuro įranga		232 336.21	256 489.71
II.9	Kitas ilgalaikis materialusis turtas		1 109 289.21	1 108 415.81
II.10	Nebaigta statyba ir išankstiniai mokėjimai		1 393.99	
III.	Ilgalaikis finansinis turtas			
IV.	Mineraliniai ištekliai ir kitas ilgalaikis turtas			
<b>B.</b>	<b>BIOLOGINIS TURTAS</b>			
<b>C.</b>	<b>TRUMPALAIKIS TURTAS</b>		<b>2 941 387.23</b>	<b>2 292 907.49</b>
I.	Atsargos		18 807.48	15 389.66
I.1	Strateginės ir neliečiamosios atsargos			
I.2	Medžiagos, žaliavos ir ūkinis inventorių		18 807.48	15 389.66
I.3	Nebaigta gaminti produkcija ir nebaigtos vykdyti sutartys			
I.4	Pagaminta produkcija, atsargos, skirtos parduoti (perduoti)			
I.5	Ilgalaikis materialusis ir biologinis turtas, skirtas parduoti			
II.	Išankstiniai apmokėjimai		30 703.56	28 635.70
III.	Per vienus metus gautinos sumos		626 435.84	364 460.35
III.1	Gautinos trumpalaikės finansinės sumos			
III.2	Gautini mokesčiai ir socialinės įmokos			
III.3	Gautinos finansavimo sumos			12 546.00
III.4	Gautinos sumos už turto naudojimą, parduotas prekes, turtą, paslaugas		17 620.97	2 272.92
III.5	Sukauptos gautinos sumos		603 572.53	343 959.49
III.6	Kitos gautinos sumos		5 242.34	5 681.94
IV.	Trumpalaikės investicijos			
V.	Pinigai ir pinigų ekvivalentai		2 265 440.35	1 884 421.78
	<b>IŠ VISO TURTO:</b>		<b>17 609 620.92</b>	<b>17 363 605.16</b>
<b>D.</b>	<b>FINANSAVIMO SUMOS</b>		<b>6 538 696.64</b>	<b>6 205 920.02</b>
I.	Iš valstybės biudžeto		4 189 556.59	4 296 958.23
II.	Iš savivaldybės biudžeto			
III.	Iš Europos Sąjungos, užsienio valstybių ir tarptautinių organizacijų		2 305 419.12	1 865 015.23
IV.	Iš kitų šaltinių		43 720.93	43 946.56
<b>E.</b>	<b>ĮSIPAREIGOJIMAI</b>		<b>1 155 929.74</b>	<b>1 186 870.04</b>

## Vilniaus technologijų ir dizaino kolegija

(viešojo sektoriaus subjekto arba viešojo sektoriaus subjektų grupės pavadinimas)

111967673, Antakalnio g. 54, LT-10303 Vilnius


(viešojo sektoriaus subjekto, parengusio finansinės būklės ataskaitą (konsoliduotąją finansinės būklės ataskaitą), kodas, adresas)

I.	Ilgalaikiai įsipareigojimai			
I.1	Ilgalaikiai finansiniai įsipareigojimai			
I.2	Ilgalaikiai atidėjiniai			
I.3	Kiti ilgalaikiai įsipareigojimai			
II.	Trumpalaikiai įsipareigojimai		1 155 929.74	1 186 870.04
II.1	Ilgalaikių atidėjinių einamųjų metų dalis ir trumpalaikiai atidėjiniai			
II.2	Ilgalaikių įsipareigojimų einamųjų metų dalis			
II.3	Trumpalaikiai finansiniai įsipareigojimai			
II.4	Mokėtinos subsidijos, dotacijos ir finansavimo sumos			
II.5	Mokėtinos sumos į Europos Sąjungos biudžetą			
II.6	Mokėtinos sumos į biudžetus ir fondus			
II.6.1	Grąžintinos finansavimo sumos			
II.6.2	Kitos mokėtinos sumos biudžetui			
II.7	Mokėtinos socialinės išmokos			
II.8	Grąžintini mokesčiai, įmokos ir jų permokos			
II.9	Tiekėjams mokėtinos sumos		44 251.75	534 411.03
II.10	Su darbo santykiais susiję įsipareigojimai		367 696.94	
II.11	Sukauptos mokėtinos sumos		413 409.92	411 088.85
II.12	Kiti trumpalaikiai įsipareigojimai		330 571.13	241 370.16
F.	<b>GRYNASIS TURTAS</b>		9 914 994.54	9 970 815.10
I.	Dalininkų kapitalas		4 385 053.03	4 385 053.03
II.	Rezervai		5 814 928.55	5 814 928.55
II.1	Tikrosios vertės rezervas		5 814 928.55	5 814 928.55
II.2	Kiti rezervai			
III.	Nuosavybės metodo įtaka			
IV.	Sukauptas perviršis ar deficitas		-284 987.04	-229 166.48
IV.1	Einamųjų metų perviršis ar deficitas		-55 820.56	-211 932.82
IV.2	Ankstesnių metų perviršis ar deficitas		-229 166.48	-17 233.66
G.	<b>MAŽUMOS DALIS</b>			
	IŠ VISO FINANSAVIMO SUMŲ, ĮSIPAREIGOJIMŲ, GRYNŲJO TURTO IR MAŽUMOS DALIES:		17 609 620.92	17 363 605.16

Išrašo kodas 2397

L.e.direktoriaus pareigas

(viešojo sektoriaus subjekto vadovas arba jo įgaliotas administracijos vadovas)



(Parašas)

Liucija Nijolė Kikutienė

(Vardas ir pavardė)

Vyriausioji buhalterė

(vyriausiasis buhalteris (buhalteris))



(Parašas)

Asta Malinauskienė

(Vardas ir pavardė)

## Vilniaus technologijų ir dizaino kolegija

(viešojo sektoriaus subjekto arba viešojo sektoriaus subjektų grupės pavadinimas)

111967673, Antakalnio g. 54, LT-10303 Vilnius

(viešojo sektoriaus subjekto, parengusio finansinės būklės ataskaitą (konsoliduotąją finansinės būklės ataskaitą), kodas, adresas)

VEIKLOS REZULTATŲ ATASKAITA  
PAGAL 2021 M. kovo 31 d. DUOMENIS2021-03-07  
(Data)

Nr. 9-121


Pateikimo valiuta ir tikslumas: eurais, ct

Eil. Nr.	Straipsniai	Pastabos Nr.	Ataskaitinis laikotarpis	Praėjęs ataskaitinis laikotarpis
1	2	3	4	5
<b>A.</b>	<b>PAGRINDINĖS VEIKLOS PAJAMOS</b>		<b>1 514 498.07</b>	<b>1 400 633.38</b>
I.	FINANSAVIMO PAJAMOS		1 258 821.83	1 096 094.48
I.1	Iš valstybės biudžeto		1 183 744.73	1 018 626.63
I.2	iš savivaldybių biudžeto			
I.3	iš ES, užsienio valstybių ir tarptautinių organizacijų lėšų		74 851.47	73 242.22
I.4	iš kitų finansavimo šaltinių		225.63	4 225.63
II.	MOKESČIŲ IR SOCIALINIŲ ĮMOKŲ PAJAMOS			
III.	PAGRINDINĖS VEIKLOS KITOS PAJAMOS		255 676.24	304 538.90
III.1	Pagrindinės veiklos kitos pajamos		255 676.24	304 538.90
III.2	Pervestinių pagrindinės veiklos kitų pajamų suma			
<b>B.</b>	<b>PAGRINDINĖS VEIKLOS ŠAUNODOS</b>		<b>1 575 514.12</b>	<b>1 545 150.88</b>
I.	DARBO UŽMOKESČIO IR SOCIALINIO DRAUDIMO		1 156 892.58	1 042 127.15
II.	NUSIDĖVĖJIMO IR AMORTIZACIJOS		195 208.21	141 106.93
III.	KOMUNALINIŲ PASLAUGŲ IR RYŠIŲ		78 855.79	118 390.60
IV.	KOMANDIRUOČIŲ		318.00	4 623.00
V.	TRANSPORTO		2 054.58	2 504.29
VI.	KVALIFIKACIJOS KĖLIMO		14 855.34	378.00
VII.	PAPRASTOJO REMONTO IR EKSPLOATAVIMO		20 664.75	54 559.70
VIII.	NUVERTĖJIMO IR NURAŠYTŲ SUMŲ		349.89	2 076.09
IX.	SUNAUDOTŲ IR PARDUOTŲ ATSARGŲ SAVIKAINA		8 421.80	17 170.42
X.	SOCIALINIŲ ĮŠMOKŲ		3 709.30	1 957.20
XI.	NUOMOS		905.87	3 784.88
XII.	FINANSAVIMO		657.24	638.11
XIII.	KITŲ PASLAUGŲ		22 406.84	54 382.15
XIV.	KITOS		70 213.93	101 452.36
<b>C.</b>	<b>PAGRINDINĖS VEIKLOS PERVERŠIS AR DEFICITAS</b>		<b>-61 016.05</b>	<b>-144 517.50</b>
<b>D.</b>	<b>KITOS VEIKLOS REZULTATAS</b>		<b>5 086.51</b>	<b>175 139.60</b>
I.	KITOS VEIKLOS PAJAMOS		207 138.77	187 745.26
II.	PERVESTINOS Į BIUDŽETĄ KITOS VEIKLOS PAJAMOS			
III.	KITOS VEIKLOS ŠAUNODOS		202 052.26	12 605.66
<b>E.</b>	<b>FINANSINĖS IR INVESTICINĖS VEIKLOS REZULTATAS</b>			<b>48.00</b>
<b>F.</b>	<b>APSKAITOS POLITIKOS KEITIMO IR ESMINIŲ APSKAITOS KLAIDŲ TAISYMO ĮTAKA</b>		<b>108.98</b>	<b>-1 284.00</b>
<b>G.</b>	<b>PELNO MOKESTIS</b>			
<b>H.</b>	<b>GRYNASIS PERVERŠIS AR DEFICITAS PRIEŠ NUOSAVYBĖS METODO ĮTAKĄ</b>		<b>-55 820.56</b>	<b>29 386.10</b>
<b>I.</b>	<b>NUOSAVYBĖS METODO ĮTAKA</b>			
<b>J.</b>	<b>GRYNASIS PERVERŠIS AR DEFICITAS</b>		<b>-55 820.56</b>	<b>29 386.10</b>
I.	TENKANTIS KONTROLIUOJANČIAJAM SUBJEKTUI			
II.	TENKANTIS MAŽUMOS DALIAI			

Įstigos kodas 2397

L.e. direktoriaus pareigas

(viešojo sektoriaus subjekto vadovas arba jo įgaliotas administracijos vadovas)



(Paršas)

Liucija Nijolė Kikutienė

(Vardas ir pavardė)

Vyriausioji buhalterė

(vyriausiasis buhalteris (buhalteris))



(Paršas)

Asta Malinauskienė

(Vardas ir pavardė)



# VILNIAUS TECHNOLOGIJŲ IR DIZAINO KOLEGIJA

## SUTRUMPINTAS AIŠKINAMASIS RAŠTAS

2021 m. sausio 1 d. - 2021 m. kovo 31 d. *M. 9-122*

### I. Bendroji dalis

Įstaigos pavadinimas	Vilniaus technologijų ir dizaino kolegija,
Įstaigos kodas	111967673
Buveinė	Antakalnio g. 54, LT-10303 Vilnius
Įsteigimo data	Lietuvos Respublikos Vyriausybės 2002 m. rugpjūčio 30 d. nutarimu Nr.1376 „Dėl valstybinių Kauno miškų ir aplinkos inžinerijos, Kauno technikos, Klaipėdos verslo ir technologijų, Panevėžio, Šiaulių, Vilniaus statybos ir dizaino, Vilniaus technikos ir Žemaitijos kolegijų steigimo“.
Steigėjas, savininkas	Kolegijos steigėja yra Lietuvos Respublikos Vyriausybė. Kolegijos savininkė yra Lietuvos Respublika. Kolegijos savininkės turtines ir neturtines teises ir pareigas įgyvendina Lietuvos Respublikos švietimo, sporto ir mokslo ministerija
Teisinė forma	Viešoji įstaiga
Pagrindinė veikla	Aukštasis koleginius mokslas (kodas 85.42.10)
Kitos veiklos, kurias gali vykdyti kolegija	<ul style="list-style-type: none"><li>✓ moksliniai tyrimai ir taikomoji veikla, kodas – 72;</li><li>✓ aukštojo mokslo laipsnio nesuteikiantis mokymas baigus vidurinę mokyklą, kodas – 85.41;</li><li>✓ sportinis ir rekreacinis švietimas, kodas – 85.51;</li><li>✓ kultūrinis švietimas, kodas – 85.52;</li><li>✓ vairavimo mokyklų veikla, kodas – 85.53;</li><li>✓ kitas, niekur nepriskirtas, švietimas, kodas – 85.59;</li><li>✓ švietimui būdingų paslaugų veikla, kodas – 85.60;</li><li>✓ leidybos veikla, kodas – 58;</li><li>✓ kitų mašinų, įrangos ir materialijų vertybių nuoma ir išperkamoji nuoma, kodas – 77.3;</li><li>✓ baldų gamyba, kodas – 31.0;</li><li>✓ viešbučių ir panašių laikinų buveinių veikla, kodas – 55.1;</li><li>✓ kita apgyvendinimo veikla, kodas – 55.90;</li><li>✓ nuosavo nekilnojamojo turto pirkimas ir pardavimas, kodas – 68.10;</li><li>✓ nuosavo arba nuomojamo nekilnojamojo turto nuoma ir eksploatavimas, kodas – 68.20;</li><li>✓ kompiuterių programavimo, konsultacinė ir susijusi veikla, kodas – 62;</li><li>✓ informacinių paslaugų veikla, kodas – 63;</li><li>✓ konsultacinė valdymo veikla, kodas – 70.2;</li><li>✓ reklama ir rinkos tyrimas, kodas – 73;</li><li>✓ kita profesinė, mokslinė ir techninė veikla, kodas 74;</li><li>✓ kūrybinė, meninė ir pramogų organizavimo veikla, kodas – 90;</li><li>✓ sportinė veikla, pramogų ir poilsio organizavimo veikla, kodas – 93;</li><li>✓ bibliotekų ir archyvų veikla, kodas – 91.01;</li><li>✓ kitų maitinimo paslaugų teikimas, kodas – 56.29;</li><li>✓ architektūros ir inžinerijos veikla; techninis tikrinimas ir analizė, kodas – 71;</li><li>✓ kino filmų, vaizdo filmų ir televizijos programų gamyba, kodas –</li></ul>

	<ul style="list-style-type: none"> <li>59.11;</li> <li>✓ sporto įrangos nuoma, kodas – 77.21.40;</li> <li>✓ variklinių transporto priemonių ir motociklų didmeninė ir mažmeninė prekyba bei remontas, kodas – 45;</li> <li>✓ spausdinimas ir įrašytų laikmenų tiražavimas, kodas – 18;</li> <li>✓ kita, niekur nepriskirta, profesinė, mokslinė ir techninė veikla, kodas – 74.90;</li> <li>✓ verslininkų, darbdavių ir profesinių narystės organizacijų veikla, kodas – 94.1;</li> <li>✓ profesinių sąjungų veikla, kodas – 94.2;</li> <li>✓ kitų, niekur kitur nepriskirtų, narystės organizacijų veikla, kodas – 94.99;</li> <li>– kita, niekur kitur nepriskirta, asmenų aptarnavimo veikla, kodas – 96.09.</li> </ul>
	Kolegija yra paramos gavėja.
Kolegijos fakultetai	Statybos fakultetas, Antakalnio g. 54, Vilnius Dizaino fakultetas, Olandų g. 16, Vilnius Technikos fakultetas, Olandų g. 16, Vilnius
Profesinio mokymo centras	Islandijos g.3, Vilnius
Kontroliuojami ir (arba) asocijuoti subjektai	Nėra
Vidutinis darbuotojų skaičius per ataskaitinį laikotarpį	303
Studentų skaičius ketv. pab.	1749
Moksleivių skaičius ketv. pab	205
Informacija apie svarbias sąlygas, kuriomis veikia kolegija ir kurios gali paveikti tolesnę jos veiklą	Nėra
Finansiniai metai	Kolegijos finansiniai metai prasideda sausio 1 d. ir baigiasi gruodžio 31 d.

## II. Apskaitos politika

Pateikta finansinė atskaitomybė parengta vadovaujantis Lietuvos Respublikos viešojo sektoriaus atskaitomybės įstatymu, Lietuvos Respublikos buhalterinės apskaitos įstatymu, Lietuvos viešojo sektoriaus apskaitos ir finansinės atskaitomybės standartais (VSAFAS) bei kitais teisės aktais, norminiais dokumentais bei tvarkomis.

Finansinėje atskaitomybėje sumos nurodomos 1 euro cento tikslumu.

Apskaitos politika aprašyta 2020 m. metinių finansinių ataskaitų rinkinio aiškinamojo rašto II skyriuje. Politikoje nustatyti apskaitoje taikomi būdai ir metodai leidžia tiksliai ir teisingai fiksuoti kolegijos vykdomas ūkines operacijas ir objektyviai atspindėti finansinę būklę bei veiklos rezultatus.

### III. Pastabos

#### *1 pastaba. Nematerialus turtas*

Turto, kuris yra visiškai amortizuotas, tačiau vis dar naudojamas kolegijos veikloje, įsigijimo ar pasigaminimo savikaina – **599.477,52**:

- Programinės įrangos ir jos licencijų įsigijimo savikaina – 599.477,52 Eur.

Turto, kurio kontrolę riboja sutartys ar teisės aktai, ir turto, užstatyto kaip įsipareigojimų vykdymo garantija kolegijoje nėra.

Visas turtas naudojamas kolegijos veikloje.

Naujo nematerialiojo turto, įsigyto perduoti nėra.

Per ataskaitinį laikotarpį patikėjimo teise perduoto kitiems subjektams turto nėra.

Tyrimų išlaidų pripažintų laikotarpio sąnaudomis nėra.

#### *Naudingo tarnavimo laikas:*

Programinė įranga, jos licencijos ir techninė dokumentacija

Patentai, išradimai, licencijos, įsigytos kitos teisės

Kitas nematerialusis turtas

Prestižas

Metais
3
6
6
10

#### *2 pastaba. Ilgalaikis materialus turtas*

Turto, kuris yra visiškai nudėvėtas, tačiau vis dar naudojamas kolegijos veikloje, įsigijimo ar pasigaminimo savikaina – **2.546.093,34** Eur.:

- Infrastruktūros ir kiti statiniai – 47.198,80 Eur.
- Mašinos ir įrenginiai – 1.083.657,05 Eur.
- Transporto priemonės – 105.773,22 Eur.
- Baldai ir biuro įranga – 1.297.391,94 Eur.
- Kitas ilgalaikis turtas – 12.072,33 Eur.

Turto, kurio kontrolę riboja sutartys ar teisės aktai, ir turto, užstatyto kaip įsipareigojimų vykdymo garantija kolegijoje nėra

Turto, kuris nebenaudojamas kolegijos veikloje, nėra.

Turto, kuris laikinai nenaudojamas, kolegijos veikloje nėra.

Pastatų, kurie nenaudojami kolegijos įprastinėje veikloje ir laikomi vien tik pajamoms iš nuomos uždirbti, kolegija neturi.

Pagal finansinės nuomos (lizingo) sutartis įsigyto turto, kurio finansinės nuomos (lizingo) sutarties laikotarpis nėra pasibaigęs, kolegija neturi.

Turto pergrupavimo iš vienos ilgalaikio turto grupės į kitą nebuvo.

Nekilnojamosios kultūros vertybės paskutinį kartą buvo vertinamos 2020 m. gruodžio 30 d.

Nekilnojamųjų kultūros vertybių, kurių tikroji vertė buvo nustatyta remiantis draudžiamąja verte, balansinė vertė 6.591.993,00 Eur.

Nekilnojamųjų kultūros vertybių, apskaitoje užregistruotų simboline vieno euro verte nėra.

#### *Naudingo tarnavimo laikas:*

#### **Metais**

#### **Pastatai**

Kapitaliniai mūriniai pastatai (sienos 2,5 ir daugiau plytų storio, gelžbetonio; perdengimai ir denginiai – gelžbetoniniai ir betoniniai); monolitinio gelžbetonio pastatai, stambių blokų (perdengimai ir denginiai – gelžbetoniniai) pastatai

Pastatai (sienos – iki 2,5 plytos storio, blokų, monolitinio šlako, betono, lengvų šlako blokų, perdengimai ir denginiai – gelžbetoniniai, betoniniai arba mediniai)

Tašytų rąstų pastatai

115
75
43

Surenkamieji, išardomieji, moliniai ir kiti pastatai	12
<b>Infrastruktūros ir kiti statiniai</b>	
Betoniniai, gelžbetoniniai, akmenys infrastruktūros statiniai	60
Metaliniai infrastruktūros statiniai	33
Mediniai infrastruktūros statiniai	19
Melioracijos statiniai	50
Kiti statiniai	18
<b>Nekilnojamojo kultūros paveldo objektai</b>	
Nekilnojamojo kultūros paveldo objektų restauravimo darbai	19
<b>Mašinos ir įrenginiai</b>	
Gamybos mašinos ir įrenginiai	15
Ginkluotė, ginklai ir karinė technika	26
Medicinos įranga	8
Apsaugos įranga	7
Filmavimo, fotografavimo, mobiliojo telefono ryšio įrenginiai	4
Radio ir televizijos, informacinių ir ryšių technologijų tinklų valdymo įrenginiai ir įranga	9
Kitos mašinos ir įrenginiai	14
<b>Transporto priemonės</b>	
Lengvieji automobiliai ir jų priekabos	7
Specialūs automobiliai	5
Autobusai, krovininiai automobiliai, jų priekabos ir puspriekabės	6
Kitos transporto priemonės	9
<b>Baldai ir biuro įranga</b>	
Baldai	8
Kompiuteriai ir jų įranga	5
Kopijavimo ir dokumentų dauginimo priemonės	6
Kita biuro įranga	7
<b>Kitas ilgalaikis materialusis turtas</b>	
Scenos meno priemonės	9
Muzikos instrumentai	28
Ūkinis inventorių ir kiti reikmenys	7
Specialieji drabužiai ir avalynė	2
Kitas ilgalaikis materialusis turtas	6

2021m. I ketv. VšĮ Vilniaus technologijų mokymo centrui perduotas gyvenamasis pastatas, vertė 287.830,95 eur.

### **3 pastaba. Atsargos**

Balansinė atsargų vertė pagal atsargų grupes **18.807,48** Eur:

- Medžiagų ir žaliavų įsigijimo savikaina – 18.807,48 Eur.

Kolegijos atsargų tretieji asmenys nelaiko.

Kolegijos veikloje nėra ilgalaikio materialiojo ir biologinio turto, skirtu parduoti.

2021 m. kolegija neatlygintinai gavo diplomus iš Nacionalinės švietimo agentūros už 91,40 Eur (ES lėšos).

### **4 pasaba. Išankstiniai apmokėjimai**

Išankstiniai apmokėjimai ketvirčio pabaigoje sudaro **30.703,56** Eur:

- Išankstiniai apmokėjimai tiekėjams – 5.733,85 Eur.

-Ateinančių laikotarpių sąnaudos – 24.969,71 Eur (Nario mokesčių, prenumeratos, turto draudimo ateinančių laikotarpių sąnaudos.)



**5 pastaba. Per vienus metus gautinos sumos**

FBA Eil. Nr. C. III.4. – **17.620,97** Eur: gautinos sumos už patalpų nuomą – 586,79 Eur.; gautinos sumos už suteiktas paslaugas – 295,16 Eur; už mokslą aukštojoje mokykloje –16739,02 Eur.

FBA Eil. Nr. C. III.5. – **603.572,53** Eur. Tai sukauptos finansavimo pajamos 1 ketv. pabaigoje už prekes ir paslaugas – 300.893,98 Eur, sukauptos finansavimo pajamos (atostoginių rezervas) –302.678,55Eur.

FBA Eil. Nr. C. III.6. – **5.242,34** Eur. Kitas gautinas sumas sudaro gautinos sumos už komunalines paslaugas – 4916,84 Eur; gautinos sumos iš atskaitingų asmenų (Erasmus+ mobilumo išl.) – 325,50 Eur.

**6 pastaba. Pinigai ir pinigų ekvivalentai**

FBA Eil. Nr. C.V.- pinigų likutį ketvirčio pabaigai sudaro **2265440,35** Eur.

<i>Valstybės biudžeto lėšos:</i>	Pinigų likutis, Eur
VB (12.001 progr.) – biudžeto asignavimai	0,00
Erasmus VB; ES ir kt. projektų lėšos ir kt.	3.094,60
<b>Iš viso VB:</b>	<b>3094,60</b>
<i>Europos Sąjungos lėšos:</i>	
Erasmus ES, ES projektų lėšos	267.086,54
<b>Europos Sąjungos lėšos iš viso:</b>	<b>267.086,54</b>
<i>Kitos lėšos:</i>	
Paramos lėšos	3.054,94
Už teikiamas paslaugas	1.989.369,41
Komunalinių patarnavimų lėšos	2834,86
<b>Lėšos iš kitų šaltinių iš viso:</b>	<b>1.995.259,21</b>
<b>Iš viso:</b>	<b>2.265.440,35</b>

**7 pastaba. Finansavimo sumos**

Finansavimo sumos detalizuojamos 20 VSAFAS priede Nr. 4.

5 stulp. „Finansavimo sumų pergrupavimas“ – atstatymai tarp ES projektų gautų finansavimo sumų skirtų nepiniginiam turtui ir kitoms išlaidoms.

**8 pastaba. Trumpalaikiai įsipareigojimai.**

FBA Eil. Nr. E. II. Trumpalaikiai įsipareigojimai– **1.155.929,74** Eur. Juos sudaro:

- FBA E. II.9 eil. 3 stulp. **44.251,75** Eur – tiekėjams mokėtinos sumos: už komunalines paslaugas– 36.912,51 Eur; už kitas prekes ir paslaugas – 7.339,24 Eur.

- FBA E. II.10 eil. 3 stulp. **367696,94** Eur - darbo užmokestis darbuotojams, gyventojų pajamų mokesčio ir socialinio draudimo įmokos už 2021 m. kovo mėn.

- FBA E. II.11 eil. 3 stulp. – **413.409,92** Eur sukauptos mokėtinos sumos: atostoginių ir atostoginių soc. draudimo sąnaudos – 413.409,92 Eur.

- FBA E. II.12 eil. 3 stulp. **330.571,13** Eur: gauti išankstiniai apmokėjimai už mokslą – 202.195,83 Eur; už turto, bendrabučių nuomą ir kt. paslaugas – 128.375,30 Eur.

### 9 pastaba. Kitos pajamos

Paslaugų įvykdymo procento nustatymo būdas, jei paslaugos teikiamos ilgiau nei vieną ataskaitinį laikotarpį – paslaugų už mokslą įvykdymo procentas - 10 proc./mėn. (metinis mokestis už mokslą, Eur: 10 mėn. (mokslo metų mėnesių skaičius).

Mainų sandorių kolegijos veikloje nebuvo.

VRA A.III.1 eil. – pajamos už suteiktas paslaugas – **255676,24** Eur, tai pajamos už studijas kolegijoje.

VRA D.I.eil. – kitos veiklos pajamos – **207 138,77** Eur, iš jų: pajamos už turto nuomą – 33.385,75 Eur; pajamos už suteiktas kt. paslaugas, bendrabučių nuomą– 172.673,28 Eur; apskaičiuoti delspinigiai (ne finansinė veikla) – 1079,74 Eur.

### 10 pastaba. Sąnaudos

Informacija apie kai kuriuos pagrindinės veiklos sąnaudų straipsnius:

Eil.Nr.	Sąnaudų straipsnio pavadinimas	Suma, Eur
<b>1.</b>	<b>Darbo užmokesčio ir socialinio draudimo, iš jų:</b>	<b>1.156.892,58</b>
1.1.	- Darbo užmokesčio	1.133.588,17
1.2.	- Ligos pašalpų	1.181,97
1.3.	- Socialinio draudimo	22.122,44
<b>2.</b>	<b>Nusidėvėjimo ir amortizacijos, iš jų:</b>	<b>195.208,21</b>
2.1.	- Nematerialiojo turto	10395,12
2.2.	- Ilgalaikio materialiojo turto	184813,09
<b>3.</b>	<b>Komunalinių paslaugų ir ryšių sąnaudos, iš jų:</b>	<b>78.855,79</b>
3.1.	- Šildymo	51991.17
3.2.	- El. energijos	22282.55
3.3.	- Vandentiekio ir kanalizacijos	1871.80
3.4.	- Ryšių paslaugų	2710.27
3.5.	Kitų komunalinių paslaugų sąnaudos	-
<b>4.</b>	<b>Komandiruočių sąnaudos</b>	<b>318,00</b>
<b>5.</b>	<b>Transporto sąnaudos</b>	<b>2.054,58</b>
<b>6.</b>	<b>Kvalifikacijos kėlimo sąnaudos</b>	<b>14.855,34</b>
<b>7.</b>	<b>Paprastojo remonto ir eksploatavimo sąnaudos</b>	<b>20.664,75</b>
<b>8.</b>	<b>Nuvertėjimo ir nurašytų sumų, iš jų:</b>	<b>349,89</b>
8.1.	- Nurašytų sumų	-
8.2.	- Gautinų ir mokėtinų sumų nuvertėjimo	349,89
<b>9.</b>	<b>Sunaudotų ir parduotų atsargų savikaina</b>	<b>8.421,80</b>
<b>10.</b>	<b>Socialinių išmokų</b>	<b>3.709,30</b>
<b>11.</b>	<b>Nuomos sąnaudos</b>	<b>905,87</b>
<b>12.</b>	<b>Finansavimo sąnaudos*</b>	<b>657,24</b>
<b>13.</b>	<b>Kitų paslaugų sąnaudos</b>	<b>22.406,84</b>
<b>14.</b>	<b>Pagrindinės veiklos kitos sąnaudos</b>	<b>70.213,93</b>

\*Tikslinis įnašas Lietuvos mokslinių bibliotekų asociacijai tinkamoms projekto „eMoDB.LT2: elektroninių mokslo duomenų bazių atvėrimas Lietuvai-antrasis etapas“ finansavimo išlaidoms.

Informacija apie kai kuriuos kitos veiklos sąnaudų straipsnius:

Eil.Nr.	Sąnaudų straipsnio pavadinimas	Suma, Eur
1.	Darbo užmokesčio ir socialinio draudimo	146.551,72
2.	Sunaudotų ir parduotų atsargų savikaina	0,00
3.	Komunalinių paslaugų sąnaudos	49.872,58
4.	Ilgalaikio turto nusidėvėjimas ir amortizacija	5.632,94
5.	Nuvertėjimo ir nurašytų sumų sąnaudos	-4,98
x	<b>Iš viso:</b>	<b>202.052,26</b>

Atostoginių rezervo sąnaudos registruojamos kartą per metus, kalendorinių metų pabaigoje.

**11 pastaba. Apskaitos politika**

Apskaitos politika parengta pagal VSAFAS, apskaitiniai įverčiai per ataskaitinį laikotarpį nebuvo keičiami.

Rengiant ataskaitinio laikotarpio finansines ataskaitas buvo atliktas praėjusių laikotarpių sąnaudų koregavimas: 2021 m. I ketv. gražintas tiekėjui ūkinis inventorių – 108,98 Eur.

**12 pastaba. Sprendimai dėl teisinių ginčų**

Sprendimų dėl teisinių ginčų 2021 m. I ketv. nebuvo.

**14 pastaba. Kita papildoma informacija**

Nebalansinėse sąskaitose užregistruota:

- pagal panaudos sutartis gautas turtas – 990.881,64 Eur;
- išsinuomotas turtas – 4053,39 Eur;
- atiduotas naudoti ūkinis inventorių – 1.533.884,53 Eur;
- trumpalaikės gautinos sumos (delspinigiai) – 14.705,65 Eur;
- neapibrėžtieji įsipareigojimai (nurašytos gautinos sumos ir pavogtos vertybės) – 38.274,10 Eur.

Kolegija neturi kontroliuojamų, asocijuotų ir kitų subjektų.

L.e. direktoriaus pareigas



Liucija Nijolė Kikutienė

Vyriausioji buhalterė



Asta Malinauskienė



15.	Panaikinta nuvertėjimo suma per ataskaitinį laikotarpį									
16.	Suakaupta perduoto, perduoto ir nurašyto turto nuvertėjimo suma									
16.1.	parduoto									
16.2.	perduoto									
16.3.	nurašyto									
17.	Pergrupavimai (+/-)									
18.	Nuvertėjimo suma ataskaitinio laikotarpio pabaigoje (12+13+14-15-16+/-17)									
19.	Nematerialiojo turto likutinė vertė ataskaitinio laikotarpio pabaigoje (5-11-18)					45394,97				45394,97
20.	Nematerialiojo turto likutinė vertė ataskaitinio laikotarpio pradžioje (1-6-12)					53845,09				53845,09

\* – Pažymėti ataskaitos laukai nepildomi.

\*\* – Kito subjekto sukaupia turto amortizacijos arba nuvertėjimo suma iki perdavimo.

12-ojo VNSAFAS „Ilgalaikis materialusis turtas“  
1 priedas

Vilniaus technologijų ir dizaino kolegija

(viešojo sektoriaus subjektas arba viešojo sektoriaus subjekto grupės pavaldininkas)

111967673, Antakalnio g. 54, LT-10303 Vilnius

(viešojo sektoriaus subjektas, parengusio finansines ataskaitas ataskaitą (konsoliduojamą finansines ataskaitas ataskaitą), kurtas, adresas)

ILGALAIKIO MATERIALIOJO TURTO BALANSINĖS VERTĖS PASKAITIMAS PER ATASKAITINĮ LAIKOTARPĮ\*

PAGAL 2021 M. KOVO 31 D. Nr. 9-124

(Dant)

Eil. Nr.	Straipsniai	Žemė	Pastatai		Infrastruktūros ir kiti statiniai	Nekilnojamoji kultūros vertybės	Mašinos ir įrenginiai	Transporto priemonės	Kilnojamosios kultūros vertybės	Baldai ir biuro įranga	Kitas ilgalaikis materialusis turtas			Nebaigta statyba	Išskirti- nini apmo-kėjimai	Iš viso
			Gyvenamieji	Kiti pastatai							Kitos vertybės	Kitas ilgalaikis materialusis turtas	Kitas ilgalaikis materialusis turtas			
1	2	3	4	5	6	7	8	9	10	11	12	13	14	15	16	
1.	Išgijimo ar pasigaminimo savikaina ataskaitinio laikotarpio pradžioje		4505981.53	3803415.85	634317.06	777064.45	5114854.91	162911.72		1810789.31		1120488.14			17929822.97	
2.	Išgijimai per ataskaitinį laikotarpį (2.1+2.2)				4443.12	8686.40	8686.40					873.40		1393.99	15396.91	
2.1.	pirkto turto išgijimo savikaina				4443.12							873.40		1393.99	15396.91	
2.2.	neatlygintai gauto turto išgijimo savikaina															
3.	Parduoto, perduoto ir nurašyto turto suma per ataskaitinį laikotarpį (3.1+3.2+3.3)		279818.95		8012.00			12395.74							300226.69	
3.1.	parduoto															
3.2.	perduoto		279818.95		8012.00			12395.74							287830.95	
3.3.	nurašyto														12395.74	
4.	Pergauginimai (+/-)						1755.00								1755.00	
5.	Išgijimo ar pasigaminimo savikaina ataskaitinio laikotarpio pabaigoje (1+2-3+/-4)		4226162.58	3803415.85	630748.18	777064.45	5125296.31	150515.98		1810789.31		1121361.54		1393.99	17646748.19	
6.	Suakaupta nusidėvėjimo suma ataskaitinio laikotarpio pradžioje	X	1999825.85	1714493.50	188924.43		3092020.14	150073.88		1553543.60	X	12072.23	X	X	8710953.63	
7.	Neatlygintai gauto turto sukaupia nusidėvėjimo suma**	X									X		X	X		
8.	Apskačiuota nusidėvėjimo suma per ataskaitinį laikotarpį	X	54141.44	23077.18	7552.64		79923.31	1597.96		24153.50	X		X	X	190446.03	
9.	Suakaupta perduoto, perduoto ir nurašyto turto nusidėvėjimo suma (9.1+9.2+9.3)	X	59099.21		8012.00			12395.74			X		X	X	79506.95	
9.1.	parduoto															
9.2.	perduoto	X									X		X	X		
9.3.	nurašyto	X	59099.21		8012.00			12395.74			X		X	X	67111.21	
10.	Pergauginimai (+/-)	X									X		X	X	12395.74	
11.	Suakaupta nusidėvėjimo suma ataskaitinio laikotarpio pabaigoje (6+7+8-9+/-10)	X	1994868.08	1737570.68	189465.07		3171943.45	139276.10		1577697.10	X	12072.23	X	X	8821892.71	
12.	Nusidėvėjimo suma ataskaitinio laikotarpio pradžioje	X					13595.17	2594.04		756.00	X	0.10			16945.31	
13.	Neatlygintai gauto turto sukaupia nuvertėjimo suma**	X									X					
14.	Apskačiuota nuvertėjimo suma per ataskaitinį laikotarpį	X									X					
15.	Panaikinta nuvertėjimo suma per ataskaitinį laikotarpį	X									X					
16.	Suakaupta perduoto, perduoto ir nurašyto turto nuvertėjimo suma (16.1+16.2+16.3)	X									X					
16.1.	parduoto										X					
16.2.	perduoto	X									X					
16.3.	nurašyto	X									X					









**Vilniaus technologijų ir dizaino kolegija***(viešojo sektoriaus subjekto arba viešojo sektoriaus subjektų grupės pavadinimas)*

111967673, Antakalnio g. 54, LT-10303 Vilnius

*(viešojo sektoriaus subjekto, parengusio finansinės būklės ataskaitą (konsoliduotąją finansinės būklės ataskaitą), kodas, adresas)***FINANSINĖS IR INVESTICINĖS VEIKLOS PAJAMOS IR ŠAUNDAUS****PAGAL 2021 M. kovo 31 d.****DUOMENIS**2021-05-07 Nr. 0-12.6

(Data)

Eil. Nr.	Straipsnio pavadinimas	Pastabos Nr.	Ataskaitinis laikotarpis	Praėjęs ataskaitinis laikotarpis
1	2	2	3	4
<b>1.</b>	<b>Finansinės ir investicinės veiklos pajamos</b>			<b>48.00</b>
1.1.	Pelnas dėl valiutos kurso pasikeitimo			
1.2.	Baudų ir delspinigių pajamos			48.00
1.3.	Palūkanų pajamos			
1.4.	Dividendai			
1.5.	Kitos finansinės ir investicinės veiklos pajamos*			
1.6.	Pervestinos finansinės ir investicinės veiklos pajamos			
<b>2.</b>	<b>Finansinės ir investicinės veiklos sąnaudos</b>			
2.1.	Nuostolis dėl valiutos kurso pasikeitimo			
2.2.	Baudų ir delspinigių sąnaudos			
2.3.	Palūkanų sąnaudos			
2.4.	Kitos finansinės ir investicinės veiklos sąnaudos*			
<b>3.</b>	<b>Finansinės ir investicinės veiklos rezultatas (1-2)</b>			<b>48.00</b>

\* Reikšmingos sumos turi būti detalizuojamos aiškinamojo rašto tekste.

Įstangos kodas 2397

## Vilnius technologijų ir dizaino kolegija

(viešojo sektoriaus subjektu arba viešojo sektoriaus subjekto grupės pavadinimas)

111967673, Aniakalnio g. 54, LT-10303 Vilnius

(viešojo sektoriaus subjektu, parengusiu finansines ataskaitas konsoliduotą finansines išlaidas ataskaitą, kodas, adresas)

## FINANSAVIMO SUMOS PAGAL ŠALTINIŲ, TIKSLINĘ PASKIRTĮ IR JŲ POKYČIAI PER ATASKAITINĮ LAIKOTARPĮ

PAGAL

2021 M. kovo 31 d. *M. D. 127*

2021.05.07

(Data)

Eil. Nr.	Finansavimo sumos	Per ataskaitinį laikotarpį										
		3	4	5	6	7	8	9	10	11	12	13
	Finansavimo sumų likutis ataskaitinio laikotarpio pradžioje	Finansavimo sumos (gautos), išskyrus neatlyginamai gautą turtą	Finansavimo sumų pergrupavimas*	Neatlyginamai gautas turtas	Perduota lėšoms viešojo sektoriaus subjektams	Finansavimo sumų sumažėjimas dėl turto pardavimo	Finansavimo sumų sumažėjimas dėl panaudojimo savo veiklai	Finansavimo sumų sumažėjimas dėl viešojo sektoriaus subjektams	Finansavimo sumos (grąžintos)	Finansavimo sumų (gautinų) pasikeitimas	Finansavimo sumų likutis ataskaitinio laikotarpio pabaigoje	
1.	Iš valstybės biudžeto (išskyrus valstybės biudžeto asignavimų dalį, gautą iš Europos Sąjungos, užsienio valstybių ir tarptautinių organizacijų):	4 296 958.23	885 231.19		91.40	52 666.42	927 511.81			-12 546.00	4 189 556.59	
1.1.	nepiniginiam turtui įsigyti	4 287 623.12	29 525.74	-144.66	91.40	52 666.42	84 638.50				4 179 790.68	
1.2.	kitoms išlaidoms kompensuoti	9 335.11	855 705.45	144.66			842 873.31			-12 546.00	9 765.91	
2.	Iš savivaldybės biudžeto (išskyrus savivaldybės biudžeto asignavimų dalį, gautą iš Europos Sąjungos, užsienio valstybių ir tarptautinių organizacijų):											
2.1.	nepiniginiam turtui įsigyti											
2.2.	kitoms išlaidoms kompensuoti											
3.	Iš Europos Sąjungos, užsienio valstybių ir tarptautinių organizacijų (finansavimo sumų dalis, kuri gaunama iš Europos Sąjungos, neįskaitant finansavimo sumų iš valstybės ar savivaldybės biudžetų ES projektams finansuoti):	1 865 015.23	679 928.56			168 053.32	71 471.35				2 305 419.12	
3.1.	nepiniginiam turtui įsigyti	1 557 297.08	579 928.56	665 034.76		168 053.32	32 190.43				2 702 016.65	
3.2.	kitoms išlaidoms kompensuoti	307 718.15		-665 034.76			39 280.92				-396 597.53	
4.	Iš kitų šaltinių:	43 946.56					225.63				43 720.93	
4.1.	nepiniginiam turtui įsigyti	40 891.62					225.63				40 665.99	
4.2.	kitoms išlaidoms kompensuoti	3 054.94									3 054.94	
5.	Iš viso finansavimo sumų	6 205 920.02	1 565 159.75		91.40	220 719.74	999 208.79			-12 546.00	6 538 696.64	

\* Šioje skiltyje rodomas finansavimo sumų pergrupavimas, pratęsio ataskaitinio laikotarpio klaidų taisymas ir valiutų kurso įtaką pinigų likučiams, susijusiems su finansavimo sumomis.

7-ojo VSAFAS „Apskaitos politikos, apskaitinių įvertimų keitimas ir klaidų taisymas“  
7 priedas

Vilniaus technologijų ir dizaino kolegija

(viešojo sektoriaus subjekto arba viešojo sektoriaus subjekto grupės pavadinimas)

111967673, Antakalnio g. 54, LT-10303 Vilnius

(viešojo sektoriaus subjekto, parengusio finansines būklės ataskaitą (konsoliduotąją finansines būklės ataskaitą), kodas, adresas)

APSKAITOS POLITIKOS KEITIMO IR KLaidŲ TAISYMO ĮTAKA FINANSINĖS BŪKLĖS ATASKAITOS STRAIPSNIAI

PAGAL 2021 M kovo 31 d. UOMENIS

2021-05-07 Nr. 9-128  
(Data)

Eil. Nr.	Straipsniai	Pastabos Nr.	Paskutinė ataskaitinio laikotarpio diena	Apskaitos politikos keitimo ir klaidų taisymo įtaka		Paskutinė praėjusio ataskaitinio laikotarpio diena, įvertinus apskaitos politikos keitimo ir klaidų taisymo įtaką 7=4+5+6
				Padidėjimas (+)	Sumažėjimas (-)	
1	2	3	4	5	6	7
<b>A.</b>	<b>ILGALAIKIS TURTAS</b>		<b>15 070 697.67</b>			<b>15 070 697.67</b>
I.	Nematerialusis turtas	1	53 845.09			53 845.09
I.1	Pėtos darbai					
I.2	Programinė įranga ir jos licencijos		53 845.09			53 845.09
I.3	Kitas nematerialusis turtas					
I.4	Nebaigti projektai ir išankstiniai mokėjimai					
I.5	Prestižas					
II.	Ilgalaikis materialusis turtas	2	15 016 852.58			15 016 852.58
II.1	Žemė					
II.2	Pastatai		4 595 078.03			4 595 078.03
II.3	Infrastruktūros ir kiti statiniai		445 392.63			445 392.63
II.4	Nekilnojamosios kultūros vertybės		6 591 993.00			6 591 993.00
II.5	Mašinos ir įrenginiai		2 009 239.60			2 009 239.60
II.6	Transporto priemonės		10 243.80			10 243.80
II.7	Kilnojamosios kultūros vertybės					
II.8	Baldai ir biuro įranga		256 489.71			256 489.71
II.9	Kitas ilgalaikis materialusis turtas		1 108 415.81			1 108 415.81
II.10	Nebaigta statyba ir išankstiniai mokėjimai					
III.	Ilgalaikis finansinis turtas					
IV.	Mineraliniai išteklių ir kitas ilgalaikis turtas					
<b>B.</b>	<b>BIOLOGINIS TURTAS</b>					
<b>C.</b>	<b>TRUMPALAIKIS TURTAS</b>	3	2 292 907.49	-108.98		2 292 798.51
I.	Atsargos		15 389.66	-108.98		15 280.68
I.1	Strateginės ir neliečiamosios atsargos					
I.2	Medžiagos, žaliavos ir ūkinis inventorių		15 389.66			15 280.68
I.3	Nebaigta gaminti produkcija ir nebaigtos vykdyti sutartys					
I.4	Pagaminta produkcija, atsargos, skirtos parduoti (perduoti)					
I.5	Ilgalaikis materialusis ir biologinis turtas, skirtas parduoti					
II.	Išankstiniai apmokėjimai	4	28 635.70			28 635.70
III.	Per vienus metus gautinos sumos	5	364 460.35			364 460.35
III.1	Gautinos trumpalaikės finansinės sumos					
III.2	Gautini mokesčiai ir socialinės įmokos					
III.3	Gautinos finansavimo sumos		12 546.00			12 546.00
III.4	Gautinos sumos už turto naudojimą, parduotas prekes, turą, paslaugas		2 272.92			2 272.92
III.5	Suakauptos gautinos sumos		343 959.49			343 959.49
III.6	Kitos gautinos sumos		5 681.94			5 681.94
IV.	Trumpalaikės investicijos					
V.	P pinigai ir pinigų ekvivalentai	6	1 884 421.78			1 884 421.78
	<b>IŠ VIŠO TURTO:</b>		<b>17 363 605.16</b>	<b>-108.98</b>		<b>17 363 496.18</b>
<b>D.</b>	<b>FINANSAVIMO SUMOS</b>	7	6 205 920.02			6 205 920.02
I.	Iš valstybės biudžeto		4 296 958.23			4 296 958.23
II.	Iš savivaldybės biudžeto					
III.	Iš Europos Sąjungos, užsienio valstybių ir tarptautinių organizacijų		1 865 015.23			1 865 015.23
IV.	Iš kitų šalių		43 946.56			43 946.56
<b>E.</b>	<b>ĮSIPAREIGOJIMAI</b>		<b>1 186 870.04</b>			<b>1 186 870.04</b>
I.	Ilgalaikiai įsipareigojimai					
I.1	Ilgalaikiai finansiniai įsipareigojimai					
I.2	Ilgalaikiai atidėjimai					
I.3	Kiti ilgalaikiai įsipareigojimai					
II.	Trumpalaikiai įsipareigojimai	8	1 186 870.04			1 186 870.04
II.1	Ilgalaikių atidėjimų einamųjų metų dalis ir trumpalaikiai atidėjimai					
II.2	Ilgalaikių įsipareigojimų einamųjų metų dalis					
II.3	Trumpalaikiai finansiniai įsipareigojimai					
II.4	Mokėtinės subaidijos, dotacijos ir finansavimo sumos					
II.5	Mokėtinės sumos į Europos Sąjungos biudžetą					
II.6	Mokėtinės sumos į biudžetus ir fondus					
II.6.1	Gražintinos finansavimo sumos					
II.6.2	Kitos mokėtinės sumos biudžetui					
II.7	Mokėtinės socialinės įmokos					
II.8	Gražintini mokesčiai, įmokos ir jų permokos					
II.9	Tiekiamos mokėtinės sumos		534 411.03			534 411.03
II.10	Su darbo santūkiais susiję įsipareigojimai					
II.11	Suakauptos mokėtinės sumos		411 088.85			411 088.85
II.12	Kiti trumpalaikiai įsipareigojimai		241 370.16			241 370.16
<b>F.</b>	<b>GRYNASIS TURTAS</b>	14	9 970 815.10	108.98		9 970 924.08
I.	Dalininkų kapitalas		4 385 053.03			4 385 053.03
II.	Rezervai		5 814 928.55			5 814 928.55
II.1	Tikrosios vertės rezervas					
II.2	Kiti rezervai		5 814 928.55			5 814 928.55
III.	Nuosavybės metodo įtaka					
IV.	Suakauptas perviršis ar deficitas		-229 166.48	108.98		-229 057.50
IV.1	Einamųjų metų perviršis ar deficitas		-211 932.82	108.98		-211 823.84
IV.2	Ankstesnių metų perviršis ar deficitas		-17 233.66			-17 233.66
<b>G.</b>	<b>MAŽUMOS DALIS</b>					
	<b>IŠ VIŠO FINANSAVIMO SUMŲ, ĮSIPAREIGOJIMŲ, GRYNŲJO TURTO IR MAŽUMOS DALIES:</b>		<b>17 363 605.16</b>	<b>108.98</b>		<b>17 363 714.14</b>

Parasas: \_\_\_\_\_

2397

L. e. direktoriaus pareigas

(Vardas ir pavardė) (Pareigos)

*M. Kikuteienė*

Liucija Nijolė Kikutienė  
(Vardas ir pavardė)

## Vilniaus technologijų ir dizaino kolegija

(viešojo sektoriaus subjekto arba viešojo sektoriaus subjekto grupės pavadinimas)

111967673, Antakalnio g. 54, LT-10303 Vilnius

(viešojo sektoriaus subjekto, parengusio finansinės būklės ataskaitą (konsoliduotąją finansinės būklės ataskaitą), kodas, adresas)

## APSKAITOS POLITIKOS KEITIMO IR KLAIDŲ TAISYMO ĮTAKA VEIKLOS REZULTATŲ ATASKAITOS STRAIPSNIAMS

PAGAL 2021 M. kovo 31 d. DUOMENIS

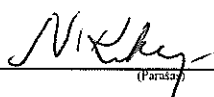
2021-05-07 Nr. 9-129  
(Data)

Eil. Nr.	Straipsniai	Pastabos Nr.	Praėjęs ataskaitinis laikotarpis	Apskaitos politikos keitimo ir klaidų taisymo įtaka		Praėjęs ataskaitinis laikotarpis, įvertinus apskaitos politikos keitimo ir klaidų taisymo įtaką 7=4+5+6
				Padidėjimas (+)	Sumažėjimas (-)	
1	2	3	4	5	6	7
<b>A.</b>	<b>PAGRINDINĖS VEIKLOS PAJAMOS</b>		<b>5 858 612.74</b>			<b>5 858 612.74</b>
I.	FINANSAVIMO PAJAMOS		4 988 734.15			4 988 734.15
I.1	Iš valstybės biudžeto		4 780 423.18			4 780 423.18
I.2	iš savivaldybių biudžeto					
I.3	iš ES, užsienio valstybių ir tarptautinių organizacijų lėšų		202 558.45			202 558.45
I.4	iš kitų finansavimo šaltinių		5 752.52			5 752.52
II.	MOKESČIŲ IR SOCIALINIŲ ĮMOKŲ PAJAMOS					
III.	PAGRINDINĖS VEIKLOS KITOS PAJAMOS		869 878.59			869 878.59
III.1	Pagrindinės veiklos kitos pajamos		869 878.59			869 878.59
III.2	Pervestinių pagrindinės veiklos kitų pajamų suma					
<b>B.</b>	<b>PAGRINDINĖS VEIKLOS SAŃAUDOS</b>		<b>6 027 300.07</b>		<b>-108.98</b>	<b>6 027 191.09</b>
I.	DARBO UŽMOKESČIO IR SOCIALINIO DRAUDIMO		4 191 245.23			4 191 245.23
II.	NUSIDĖVĖJIMO IR AMORTIZACIJOS		601 381.02			601 381.02
III.	KOMUNALINIŲ PASLAUGŲ IR RYŠIŲ		283 395.76			283 395.76
IV.	KOMANDIRUOČIŲ		14 659.39			14 659.39
V.	TRANSPORTO		8 295.78			8 295.78
VI.	KVALIFIKACIJOS KĖLIMO		5 808.22			5 808.22
VII.	PAPRASTOJO REMONTO IR EKSPLOATAVIMO		237 689.65			237 689.65
VIII.	NUVERTĖJIMO IR NURAŠYTŲ SUMŲ		418.85			418.85
IX.	SUNAUDOTŲ IR PARDUOTŲ ATSARGŲ SAVIKAINA		185 105.05		-108.98	184 996.07
X.	SOCIALINIŲ IŠMOKŲ		9 258.40			9 258.40
XI.	NUOMOS		6 082.73			6 082.73
XII.	FINANSAVIMO		2 038.25			2 038.25
XIII.	KITŲ PASLAUGŲ		195 542.32			195 542.32
XIV.	KITOS		286 379.42			286 379.42
<b>C.</b>	<b>PAGRINDINĖS VEIKLOS PERVERŠIS AR DEFICITAS</b>		<b>-168 687.33</b>		<b>108.98</b>	<b>-168 578.35</b>
<b>D.</b>	<b>KITOS VEIKLOS REZULTATAS</b>		<b>3 615.22</b>			<b>3 615.22</b>
I.	KITOS VEIKLOS PAJAMOS		931 304.13			931 304.13
II.	PERVESTINOS Į BIUDŽETĄ KITOS VEIKLOS PAJAMOS					
III.	KITOS VEIKLOS SAŃAUDOS		927 688.91			927 688.91
<b>E.</b>	<b>FINANSINĖS IR INVESTICINĖS VEIKLOS REZULTATAS</b>					
<b>F.</b>	<b>APSKAITOS POLITIKOS KEITIMO IR ESMINIŲ APSKAITOS KLAIDŲ TAISYMO ĮTAKA</b>		<b>3 181.20</b>			<b>3 181.20</b>
<b>G.</b>	<b>PELNO MOKESTIS</b>					
<b>H.</b>	<b>GRYNASIS PERVERŠIS AR DEFICITAS PRIEŠ NUOSAVYBĖS METODO ĮTAKĄ</b>		<b>-161 890.91</b>		<b>108.98</b>	<b>-161 781.93</b>
<b>I.</b>	<b>NUOSAVYBĖS METODO ĮTAKA</b>					
<b>J.</b>	<b>GRYNASIS PERVERŠIS AR DEFICITAS</b>		<b>-161 890.91</b>		<b>108.98</b>	<b>-161 781.93</b>
I.	TENKANTIS KONTROLIUOJANČIAJAM SUBJEKTUI					
II.	TENKANTIS MAŽUMOS DALIAI					

Išrašo kods 2397

L.e.e. direktoriaus pareigas

(teisės aktais įpareigoto pasirašyti asmens pareigų pavadinimas)



(Parasas)

Liucija Nijolė Kikutienė

(Vardas ir pavardė)