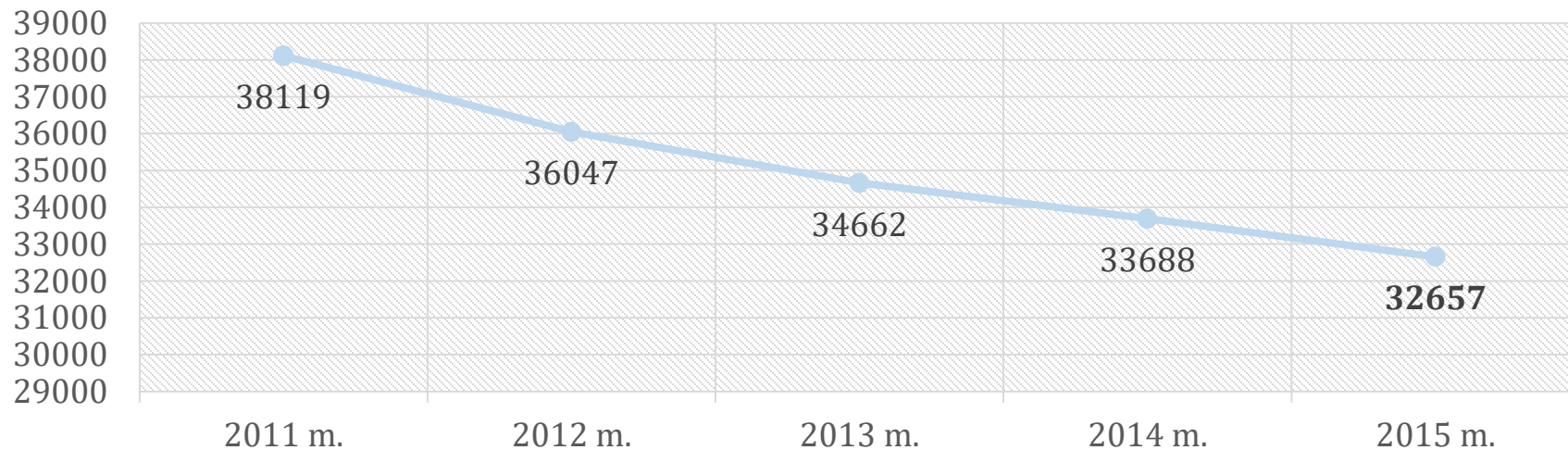




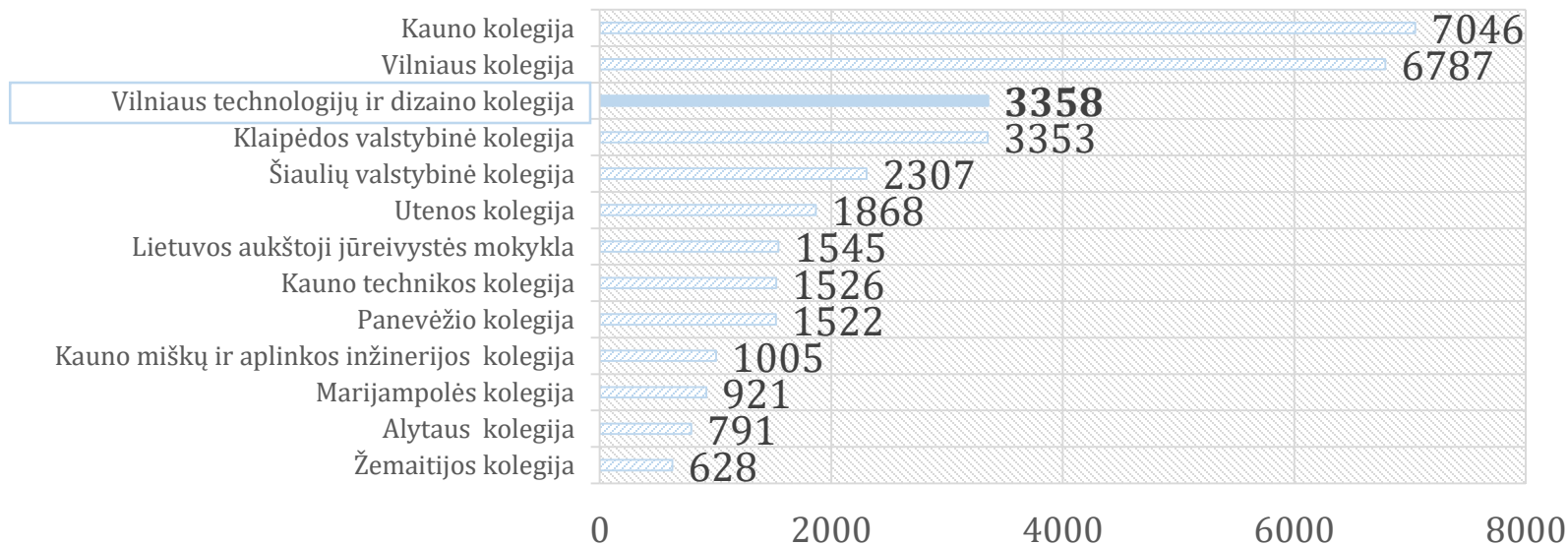
**VILNIAUS TECHNOLOGIJŲ IR
DIZAINO KOLEGIJOS
2015 METŲ
VEIKLOS ATASKAITA**

- **STUDENTŲ SKAIČIAI VALSTYBINĖSE LIETUVOS KOLEGIJOSE**
- STUDENTŲ PRIĖMIMAS Į KOLEGIJĄ
- KOLEGIJA
- STUDIJŲ PROGRAMŲ VERTINIMAS
- TAIKOMOJI MOKSLINĖ, MENINĖ, KONSULTACINĖ VEIKLA
- PERSONALAS
- TARPTAUTIŠKUMAS
- FINANSAI
- IŠŠŪKIAI

Studentų skaičiaus kaita valstybinėse kolegijose 2011-2015 m.



Lietuvos valstybinių kolegijų studentų skaičius 2015 m.



STUDENTŲ SKAIČIAUS KAITA VALSTYBINĖSE KOLEGIJOSE 2013 M.-2015 M.

Eil. Nr.	Kolegijos pavadinimas	2015 m.	2014 m.	2013 m.	Palyginimas			
					2014 m. su 2015 m.		2013 m. su 2015 m.	
					sk.	proc.	sk.	proc.
1.	Kauno kolegija	7046	7104	7256	-58	-0.82%	-210	-2.89%
2.	Vilniaus kolegija	6787	6903	7186	-116	-1.68%	-399	-5.55%
3.	Vilniaus technologijų ir dizaino kolegija	3358	3328	3122	↑ 30	↑ 0,90%	↑ 236	↑ 7,56%
4.	Klaipėdos valstybinė kolegija	3353	3691	3861	-338	-9.16%	-508	-13.16%
5.	Šiaulių valstybinė kolegija	2307	2518	2624	-211	-8.38%	-317	-12.08%
6.	Utenos kolegija	1868	1889	1939	-21	-1.11%	-71	-3.66%
7.	Lietuvos aukštoji jūreivystės mokykla	1545	1541	1560	↑ 4	↑ 0,26%	-15	-0.96%
8.	Kauno technikos kolegija	1526	1460	1483	↑ 66	↑ 4,52%	↑ 43	↑ 2,90%
9.	Panevėžio kolegija	1522	1641	1794	-119	-7.25%	-272	-15.16%
10.	Kauno miškų ir aplinkos inžinerijos	1005	1063	1133	-58	-5.46%	-128	-11.30%
11.	Marijampolės kolegija	921	982	1076	-61	-6.21%	-155	-14.41%
12.	Alytaus kolegija	791	820	828	-29	-3.54%	-37	-4.47%
13.	Žemaitijos kolegija	628	748	826	-120	-16.04%	-198	-23.97%
Iš viso:		32657	33688	34688	-1031	-3.06%	-2031	-5.86%

VALSTYBINĖSE KOLEGIJOSE 2015 M. SPALIO 1 D. STUDIJAVO **5,86 PROC.**
MAŽIAU STUDENTŲ NEI 2013 M.

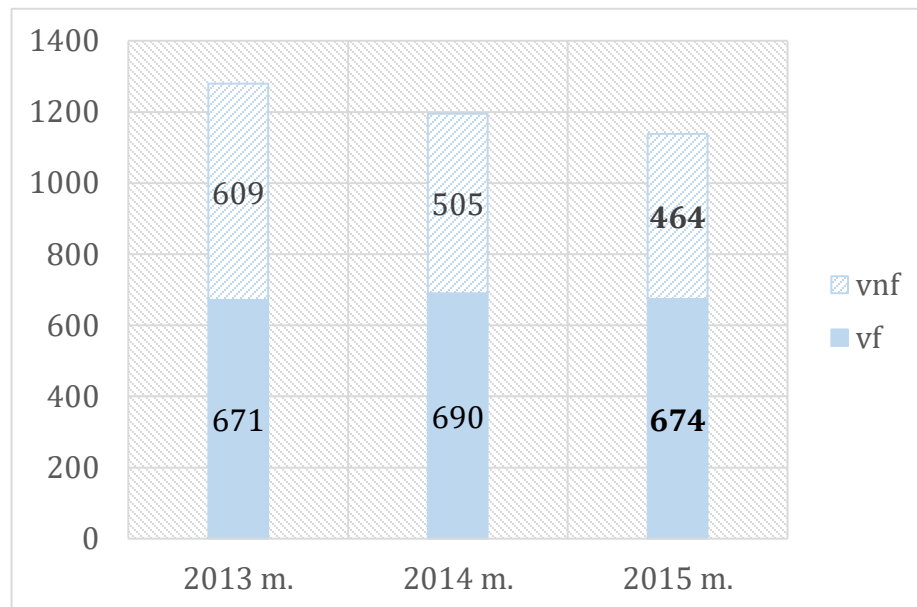
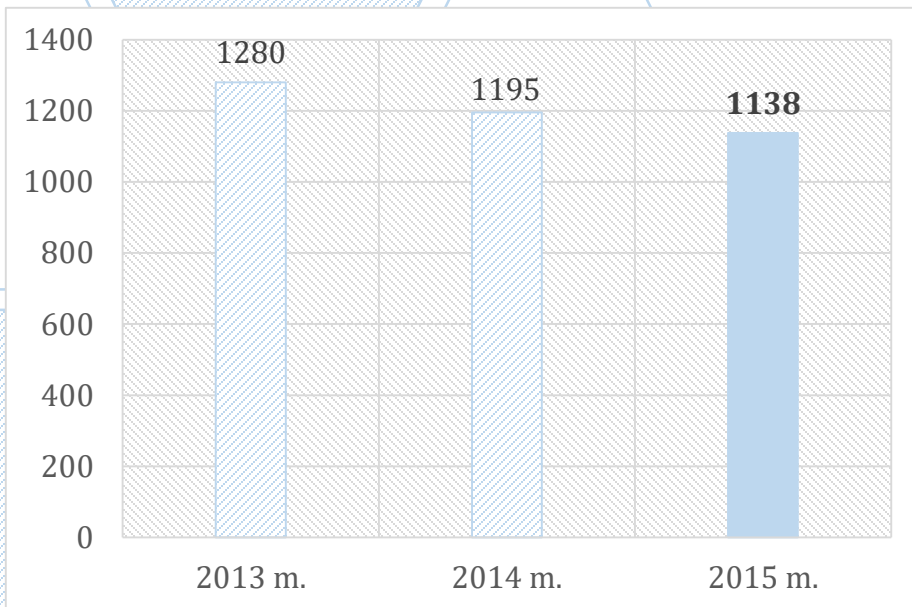
VTDK 2015 M. SPALIO 1 D. STUDIJAVO **7,56 PROC.** **DAUGIAU** STUDENTŲ NEI
2013 M.

VTDK 1 VIETOJE TARP VALSTYBINIŲ KOLEGIJŲ PAGAL STUDENTŲ SKAIČIAUS
AUGIMĄ (2013 M.-2015 M.)

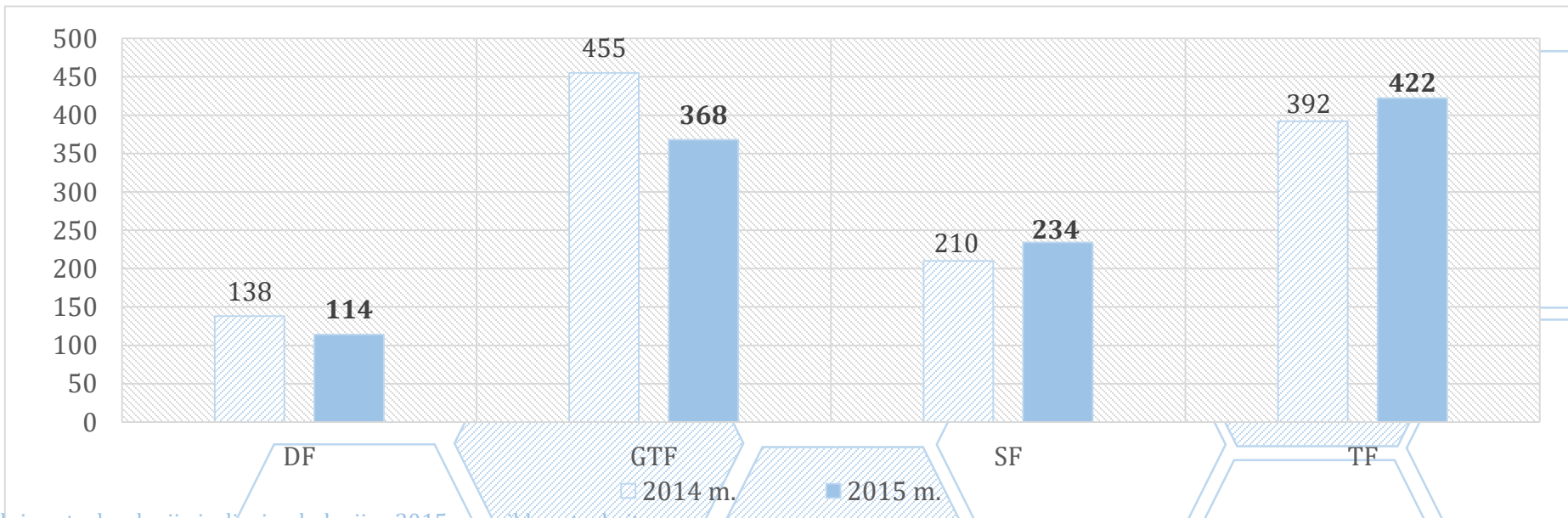
2015 M. **VTDK 3 VIETOJE** TARP VALSTYBINIŲ KOLEGIJŲ PAGAL STUDENTŲ
SKAIČIŲ

- STUDENTŲ SKAIČIAI VALSTYBINĖSE LIETUVOS KOLEGIJOSE
- **STUDENTŲ PRIĖMIMAS Į KOLEGIJĄ**
- KOLEGIJA
- STUDIJŲ PROGRAMŲ VERTINIMAS
- TAIKOMOJI MOKSLINĖ, MENINĖ, KONSULTACINĖ VEIKLA
- PERSONALAS
- TARPTAUTIŠKUMAS
- FINANSAI
- IŠŠŪKIAI

Studentų priėmimo kaita kolegijoje (rugsėjo 1 d.)

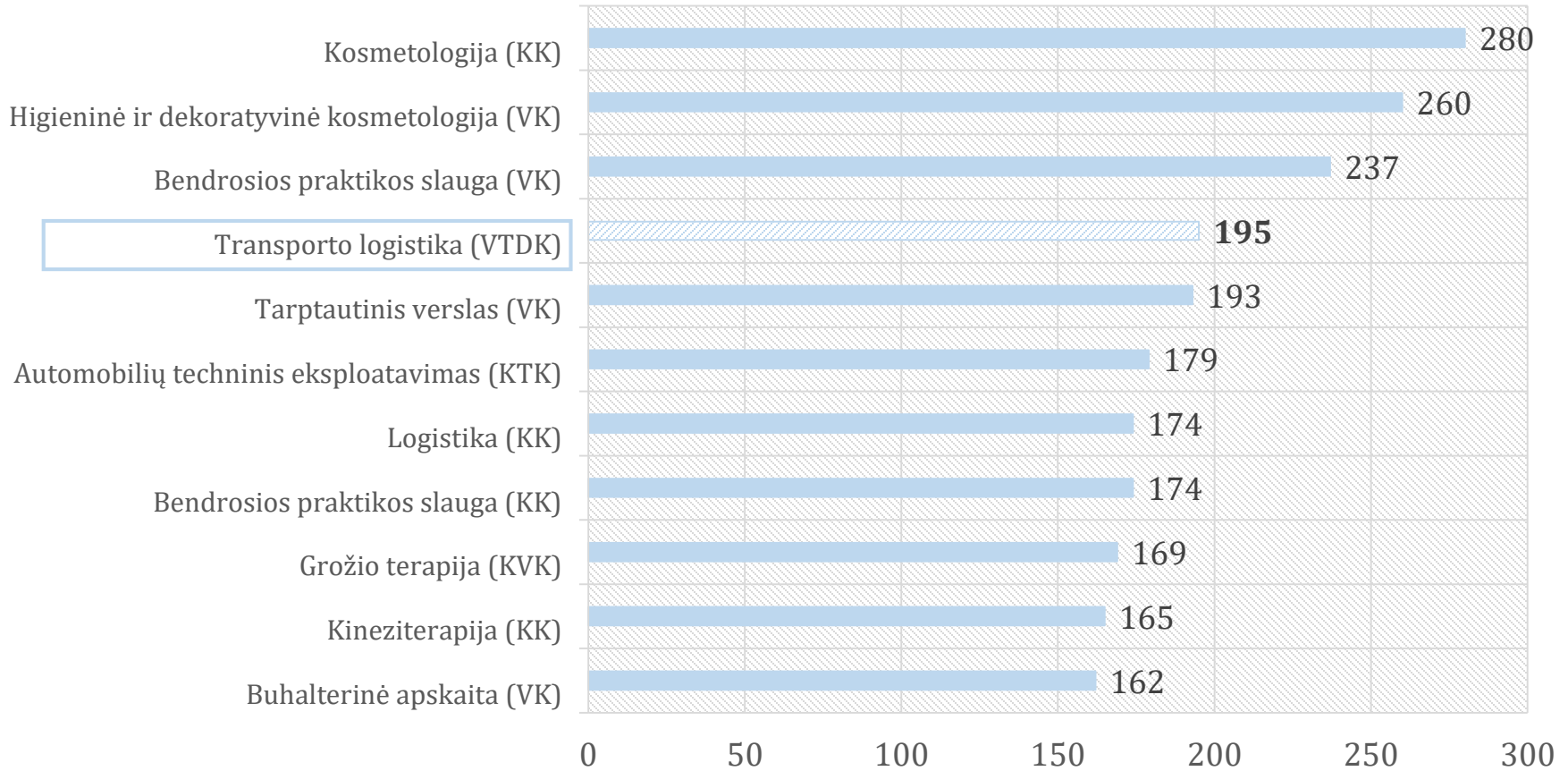


Studentų priėmimo kaita fakultetuose (rugsėjo 1 d.)



Populiariausios studijų programos Lietuvos kolegijose

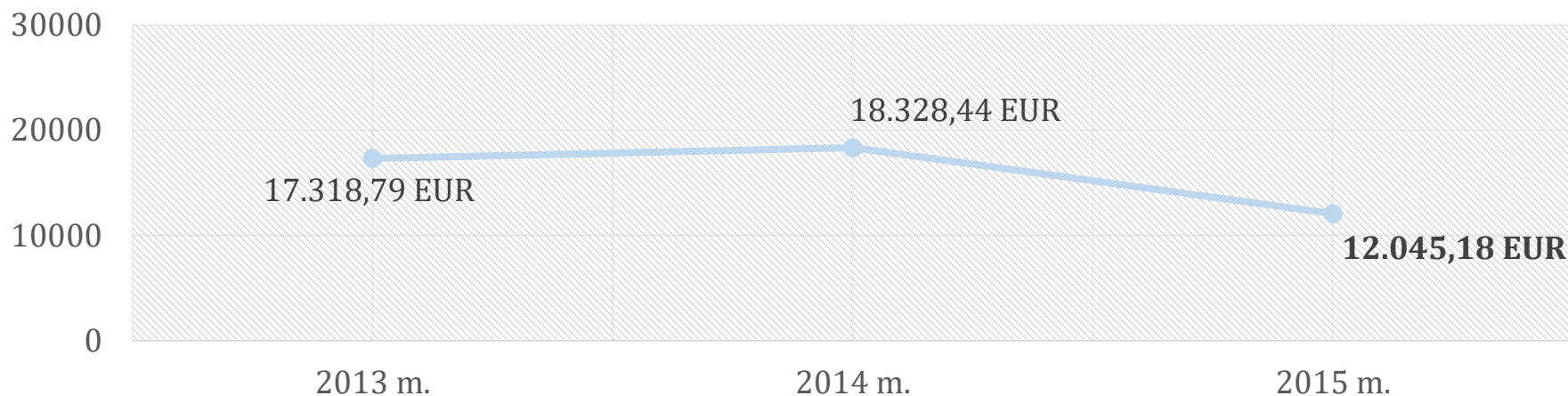
10 populiariausių koleginių studijų programų tarp stojančiųjų (pirmu pageidavimu) 2015 m. bendrojo priėmimo metu



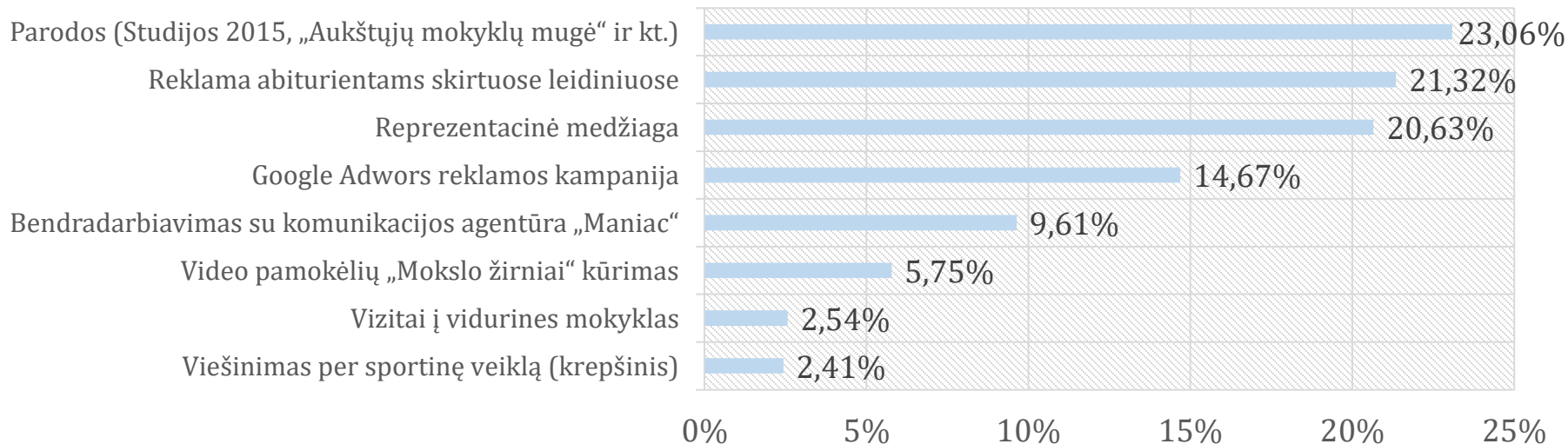
Duomenų šaltinis: LAMA BPO

Kolegijos viešinimas

Kolegijos viešinimo ir populiarinimo išlaidų kitimas 2013-2015 m.



Kolegijos viešinimo ir populiarinimo išlaidos 2015 m.



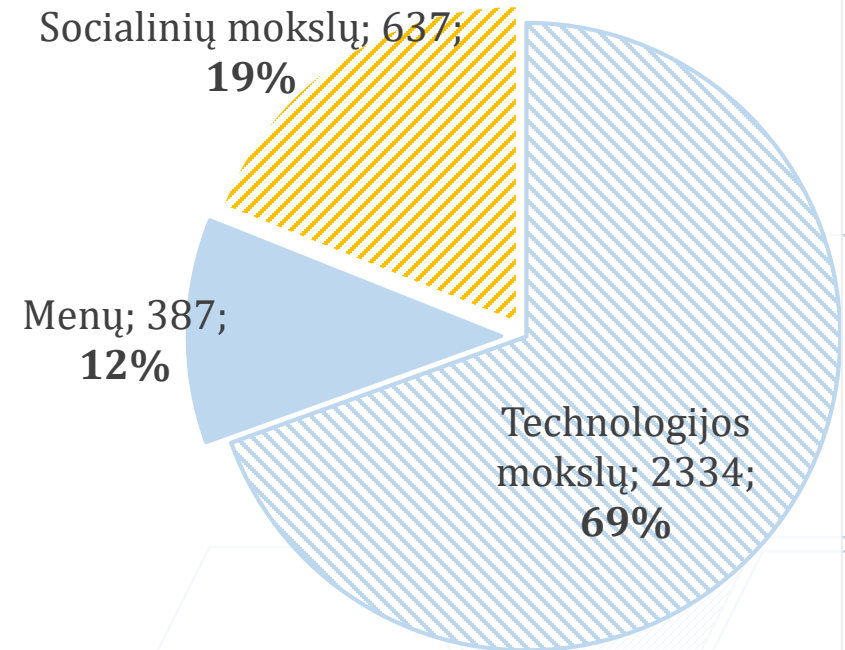
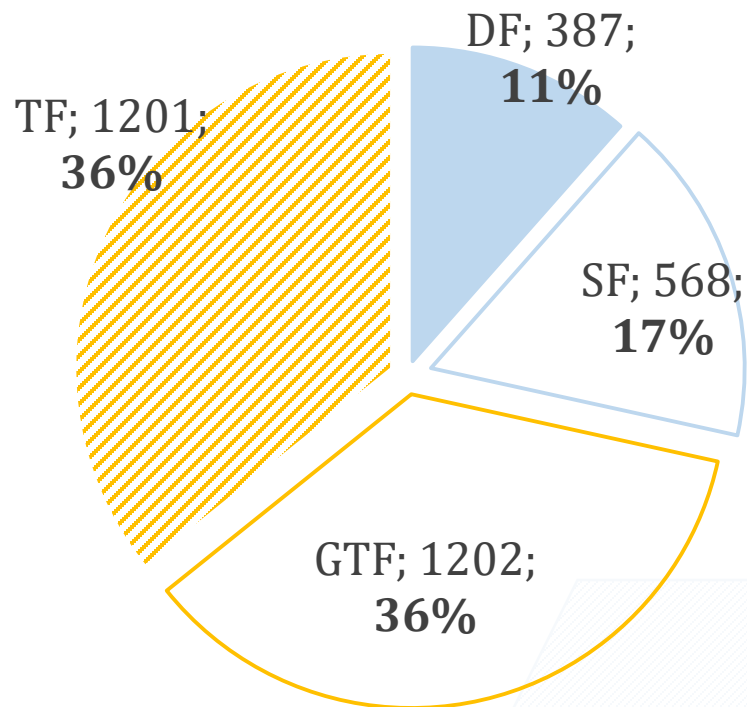
- STUDENTŲ SKAIČIAI VALSTYBINĖSE LIETUVOS KOLEGIJOSE
- STUDENTŲ PRIĖMIMAS Į KOLEGIJĄ
- **KOLEGIJA**
- STUDIJŲ PROGRAMŲ VERTINIMAS
- TAIKOMOJI MOKSLINĖ, MENINĖ, KONSULTACINĖ VEIKLA
- PERSONALAS
- TARPTAUTIŠKUMAS
- FINANSAI
- IŠŠŪKIAI

VILNIAUS TECHNOLOGIJŲ IR DIZAINO KOLEGIJA

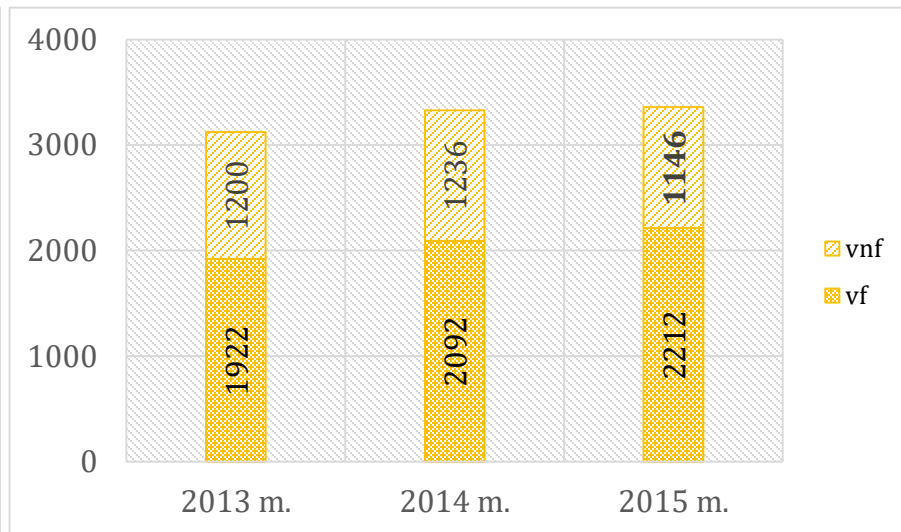
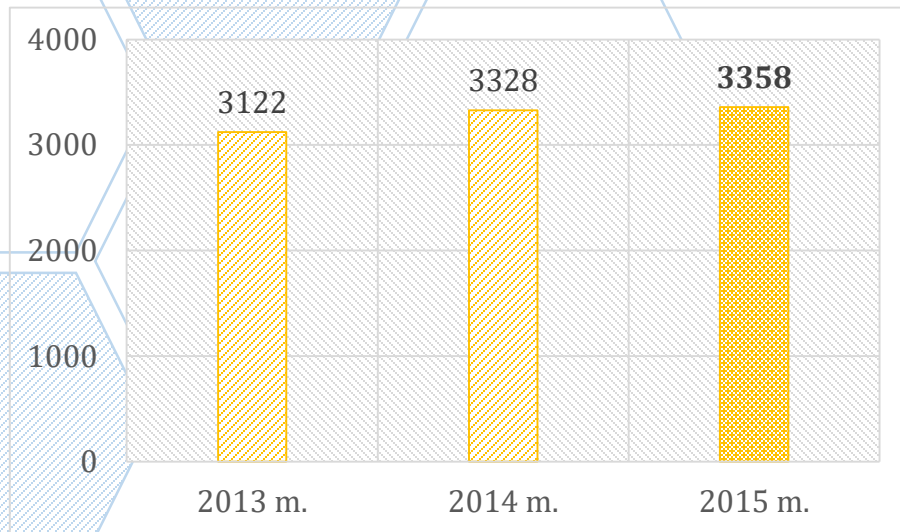
3358
STUDENTAI

0,90%
DAUGIAU NEI
2014 M.

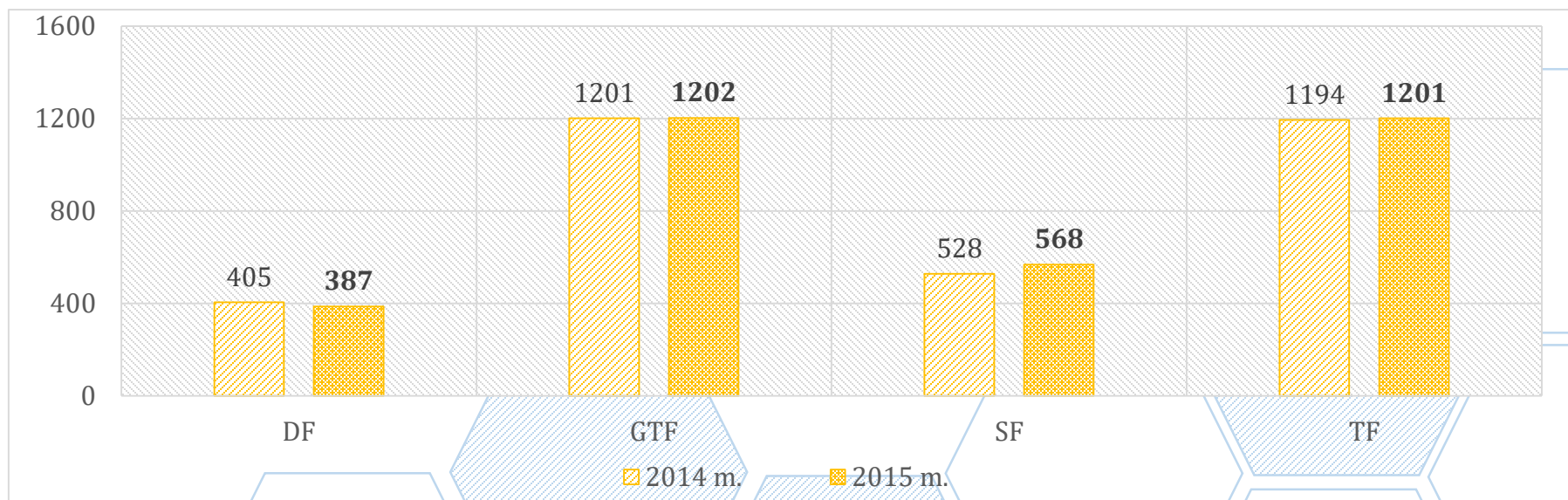
7,56%
DAUGIAU NEI
2013 M.



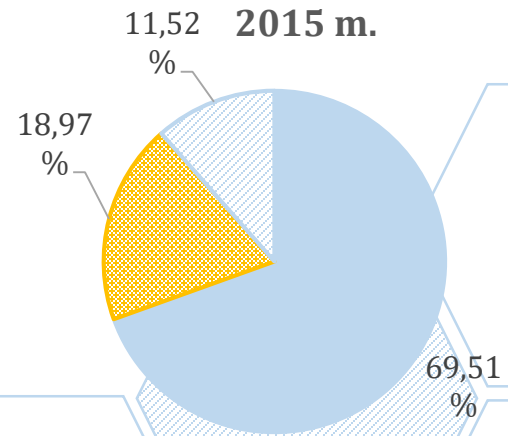
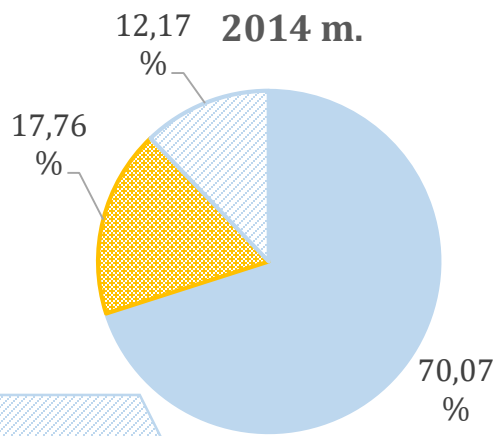
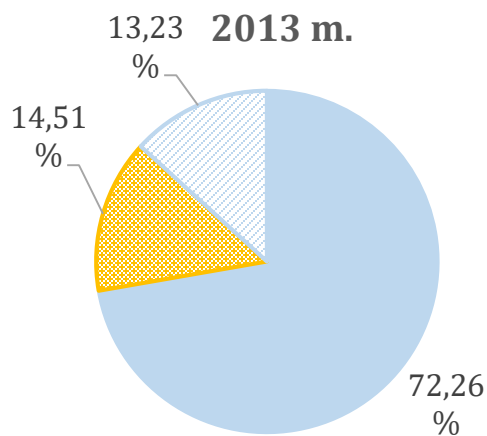
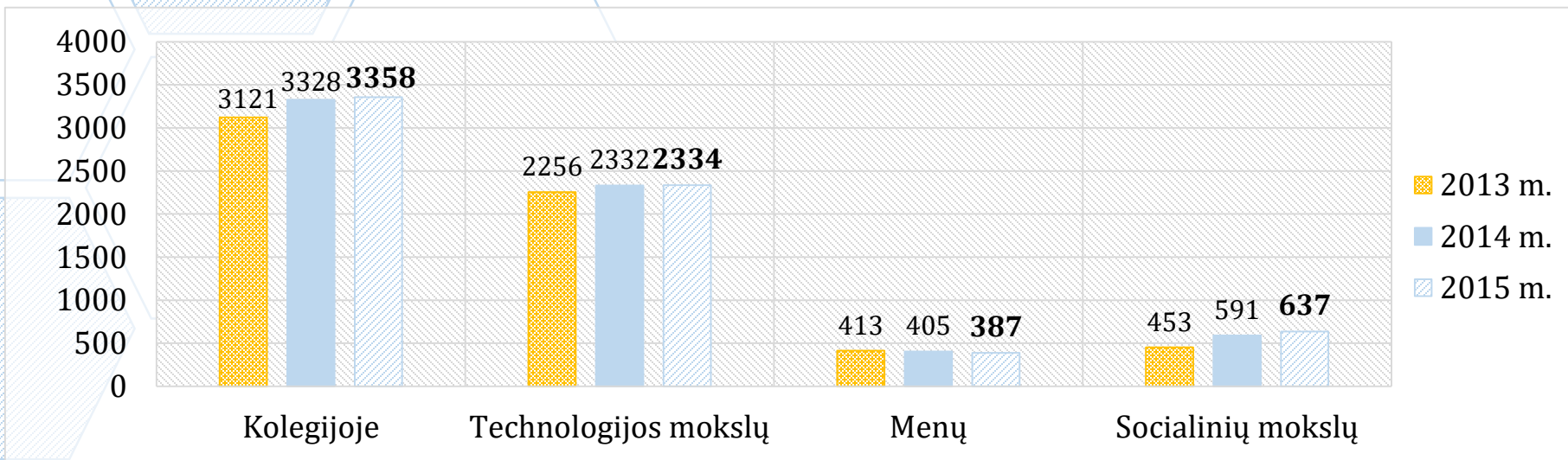
Kolegijos studentų skaičiaus kaita (spalio 1 d.)



Studentų skaičiaus kaita fakultetuose (spalio 1 d.)



Kolegijos studentų pasiskirstymas pagal studijų sritis (spalio 1 d.)



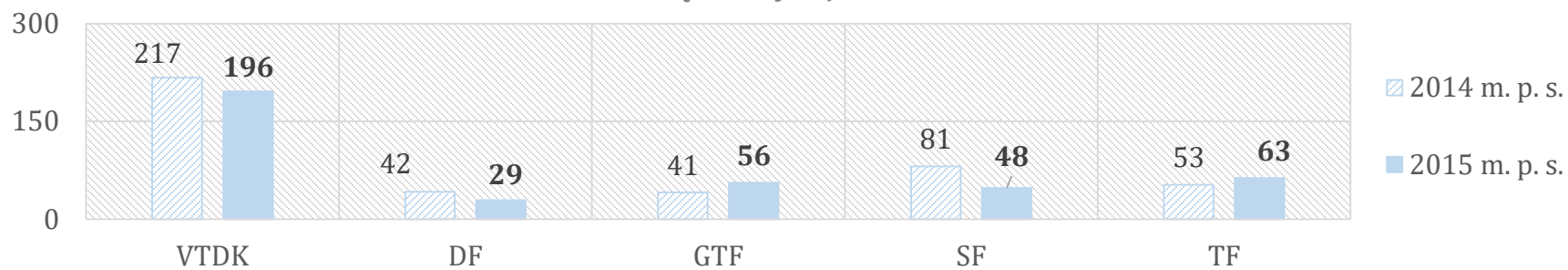
■ Technologijos mokslų studijų sritis
 ■ Socialinių mokslų studijų sritis
 ■ Menų studijų sritis

■ Technologijos mokslų studijų sritis
 ■ Socialinių mokslų studijų sritis
 ■ Menų studijų sritis

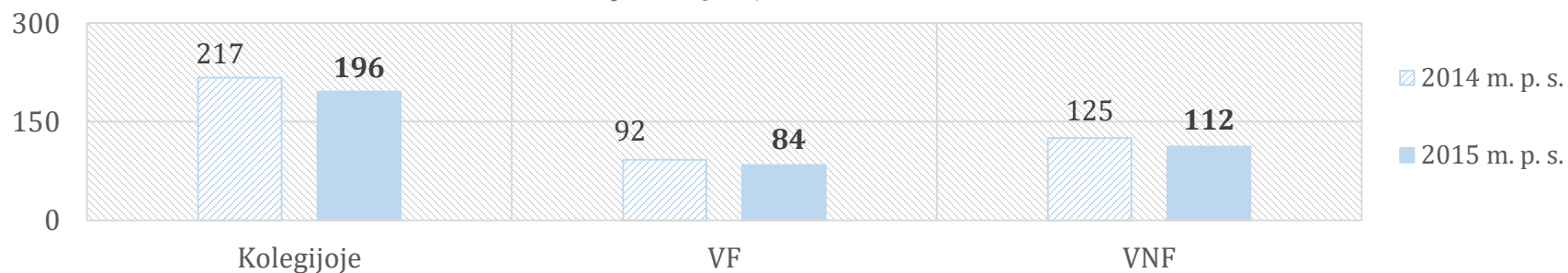
■ Technologijos mokslų studijų sritis
 ■ Socialinių mokslų studijų sritis
 ■ Menų studijų sritis

Studentų „nubyrėjimas“ I/V (pavasario sem.)

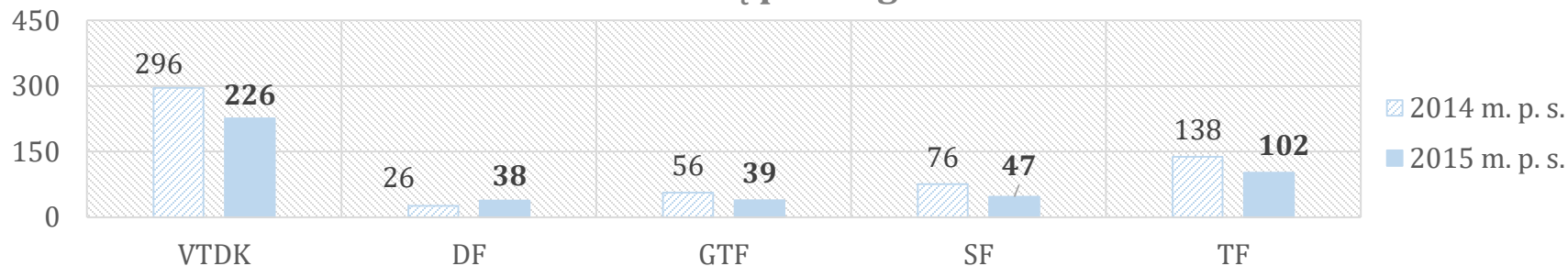
Studentų „nubyrėjimas“



Studentų „nubyrėjimas“ VF ir VNF

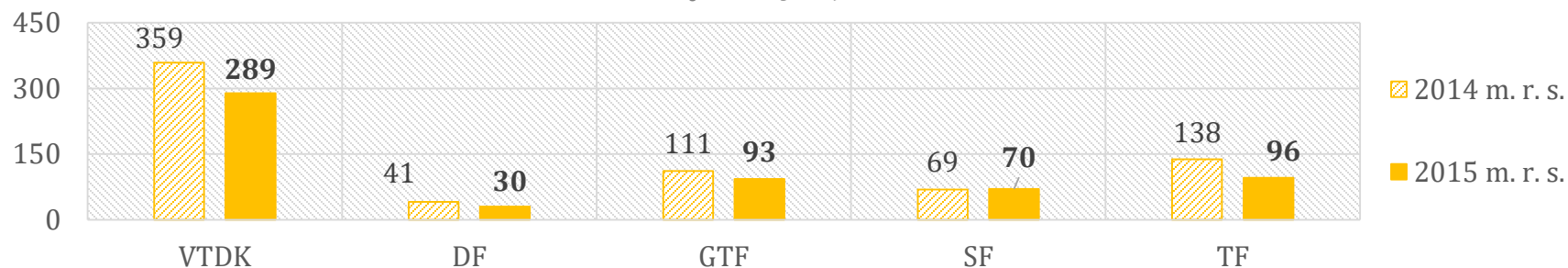


Studentų priaugis

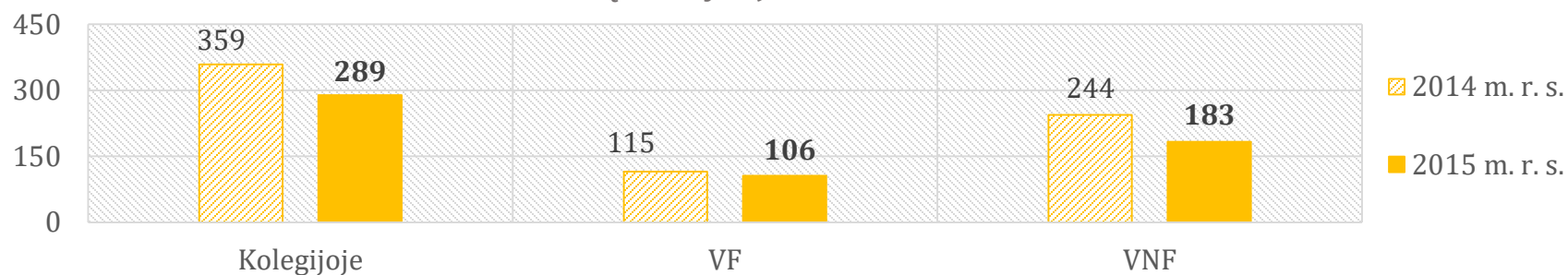


Studentų „nubyrėjimas“ II/V (rudens sem.)

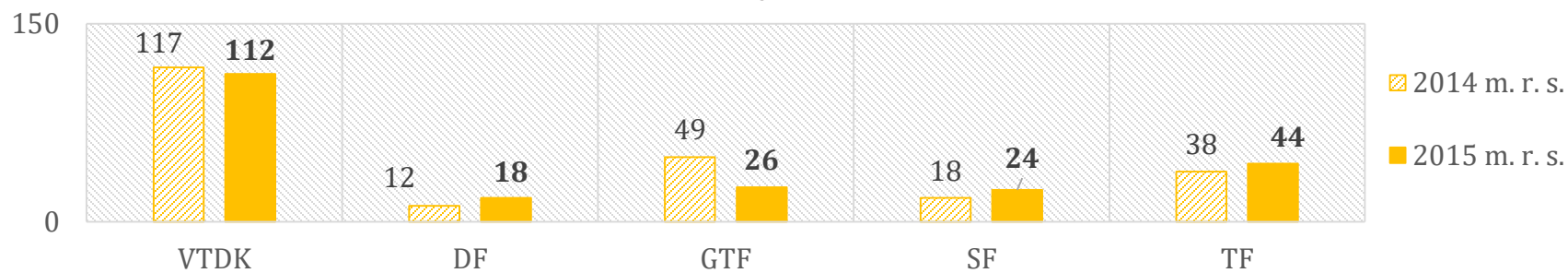
Studentų „nubyrėjimas“



Studentų „nubyrėjimas“ VF ir VNF

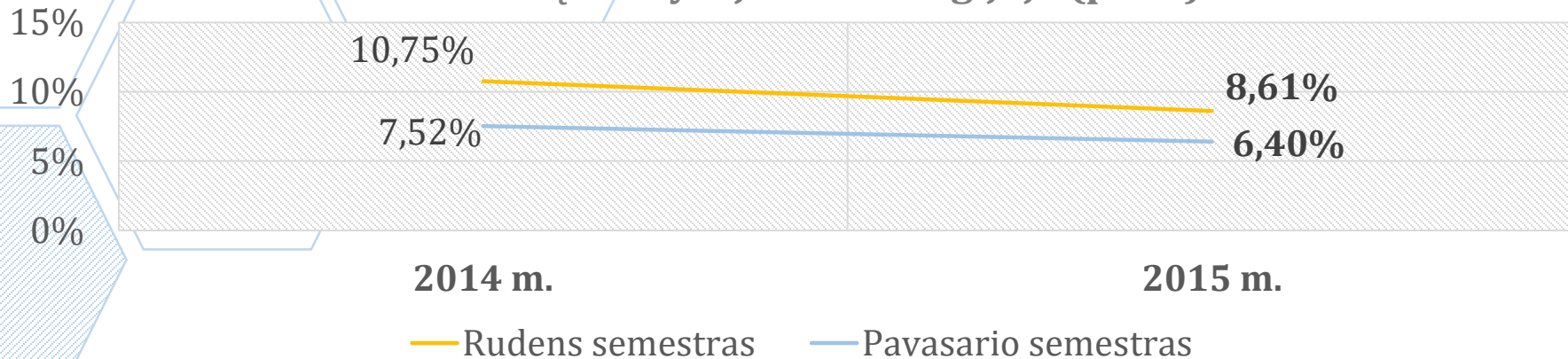


Studentų prieaugis

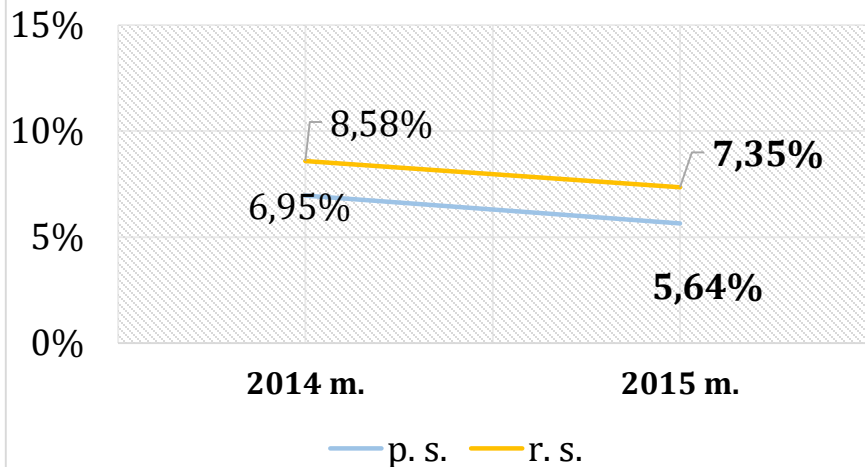


Studentų „nubyrėjimas“ III/V

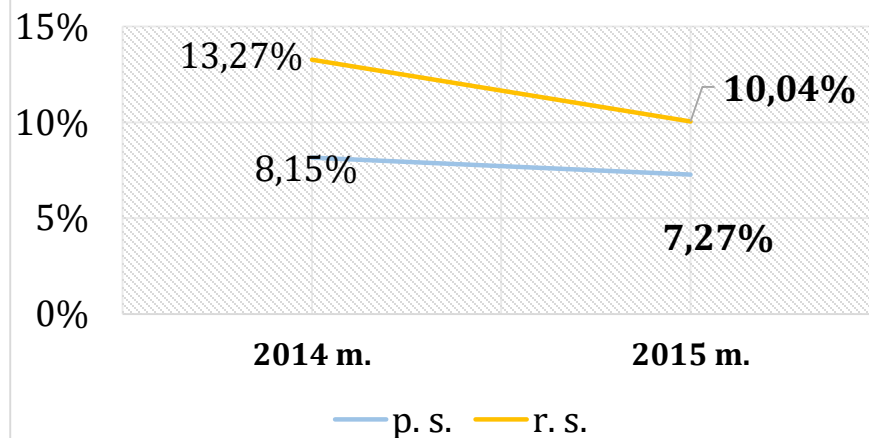
Studentų „nubyrėjimas“ kolegijoje (proc.)



Studentų „nubyrėjimas“ NL studijų forma (proc.)

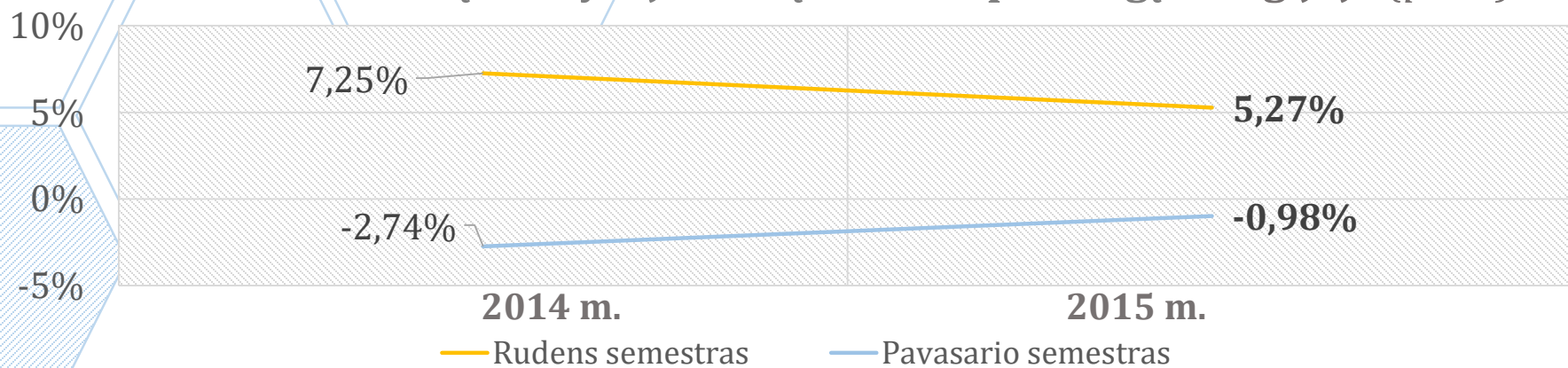


Studentų „nubyrėjimas“ I studijų forma (proc.)

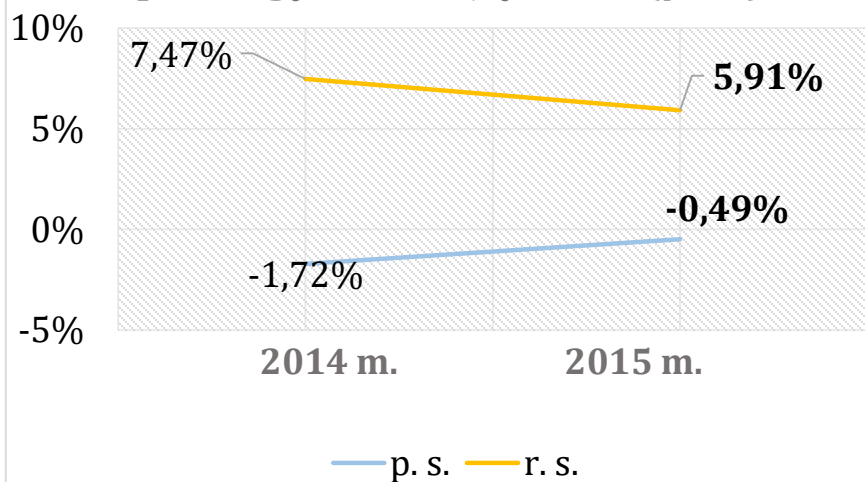


Studentų „nubyrėjimas“ IV/V

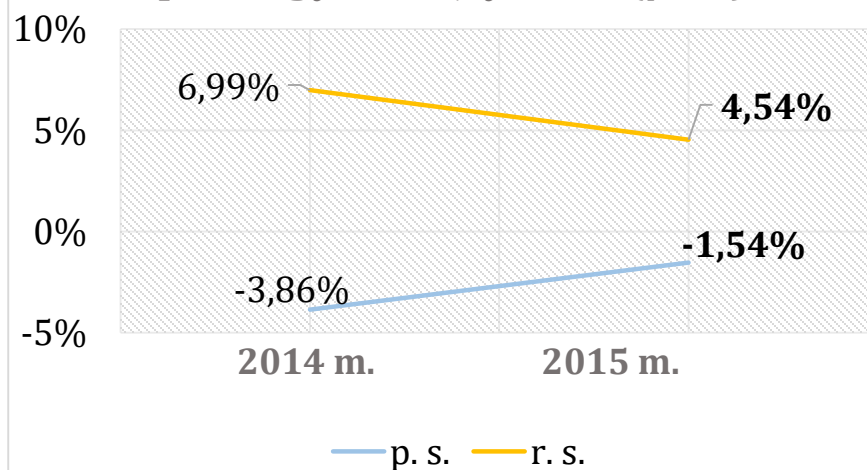
Studentų „nubyrėjimas“ įvertinus prieaugį kolegijoje (proc.)



Studentų „nubyrėjimas“ įvertinus prieaugį NL studijų forma (proc.)



Studentų „nubyrėjimas“ įvertinus prieaugį I studijų forma (proc.)



Studentų „nubyrėjimas“ V/V

2015 M. NUBYRĖJIMAS KOLEGIJOJE **15,11 PROC.** (2014 M. **18,51 PROC.**)

2015 M. NL STUDIJŲ FORMA NUBYRĖJIMAS **13,08 PROC.**
(2014 M. **15,67 PROC.**)

2015 M. I STUDIJŲ FORMA NUBYRĖJIMAS **17,43 PROC.**
(2014 M. **21,72 PROC.**)

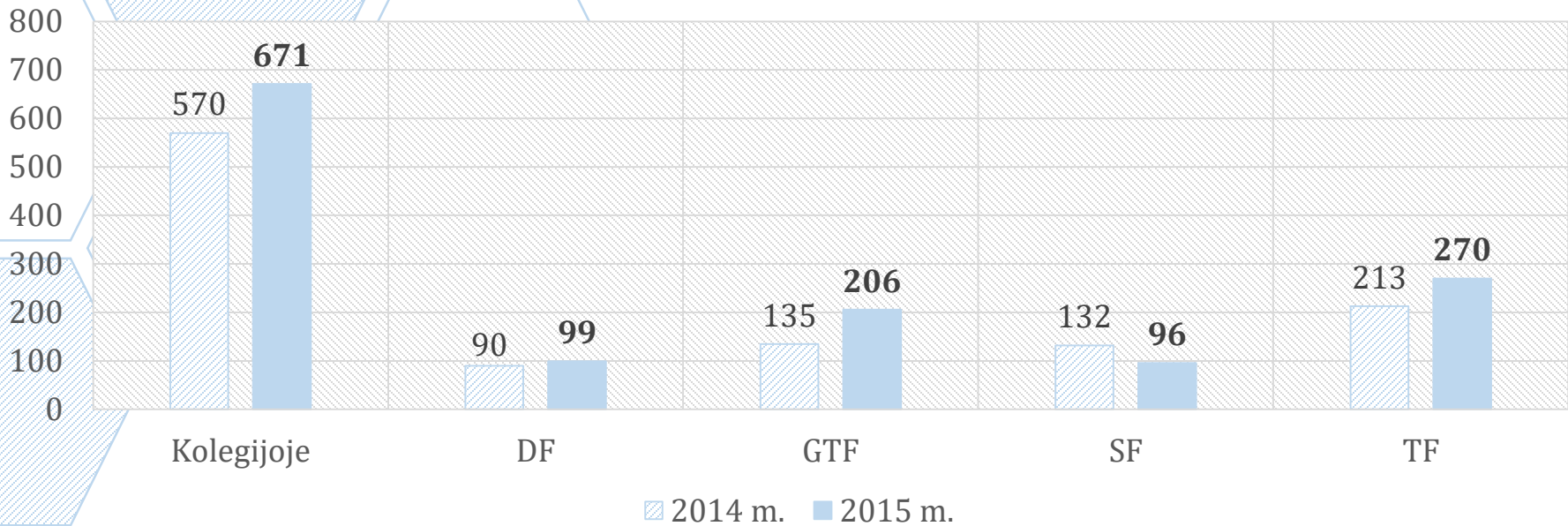
STUDENTŲ „NUBYRĖJIMAS“ ĮVERTINUS PRIEAUGĮ

2015 M. NUBYRĖJIMAS KOLEGIJOJE **4,58 PROC.** (2014 M. **5,24 PROC.**)

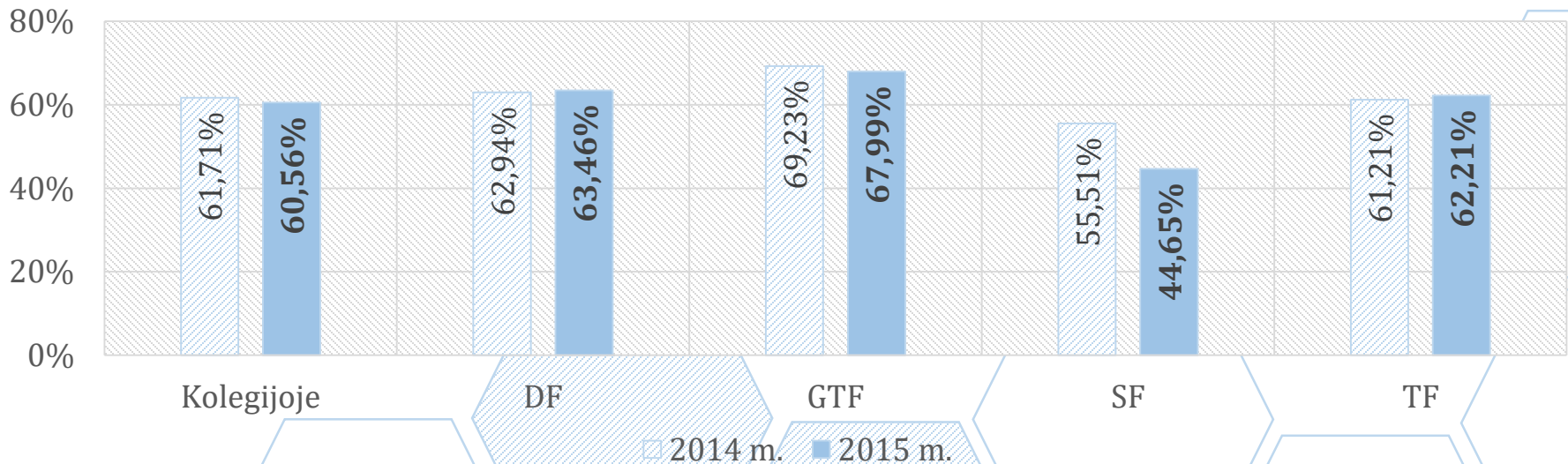
2015 M. NL STUDIJŲ FORMA NUBYRĖJIMAS **5,72 PROC.**
(2014 M. **6,53 PROC.**)

2015 M. I STUDIJŲ FORMA NUBYRĖJIMAS **3,27 PROC.**
(2014 M. **3,77 PROC.**)

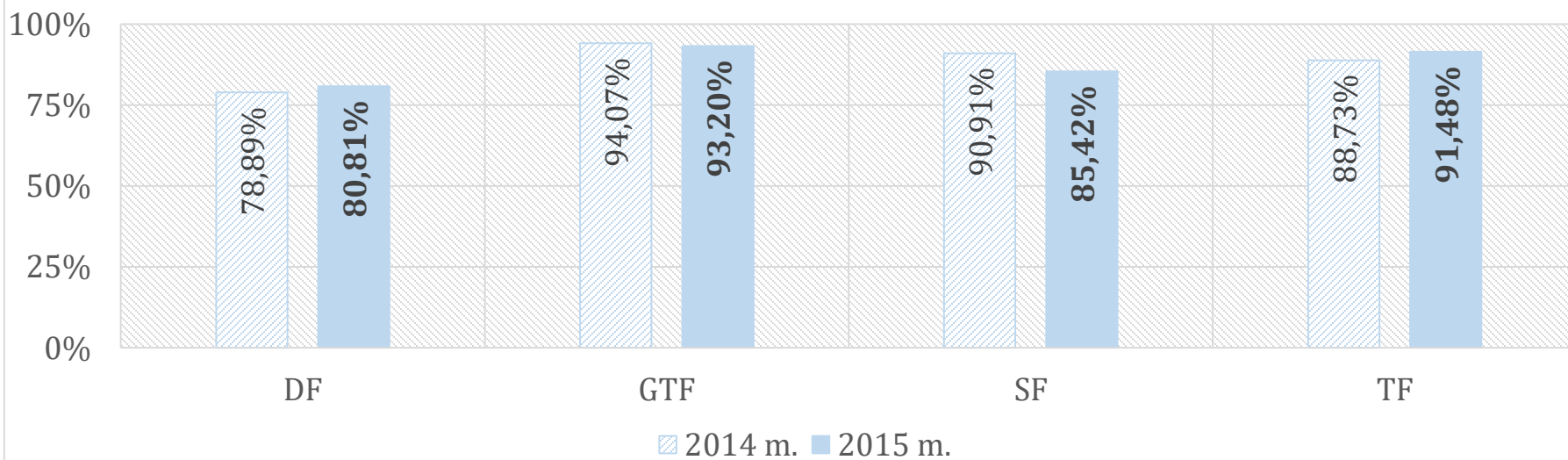
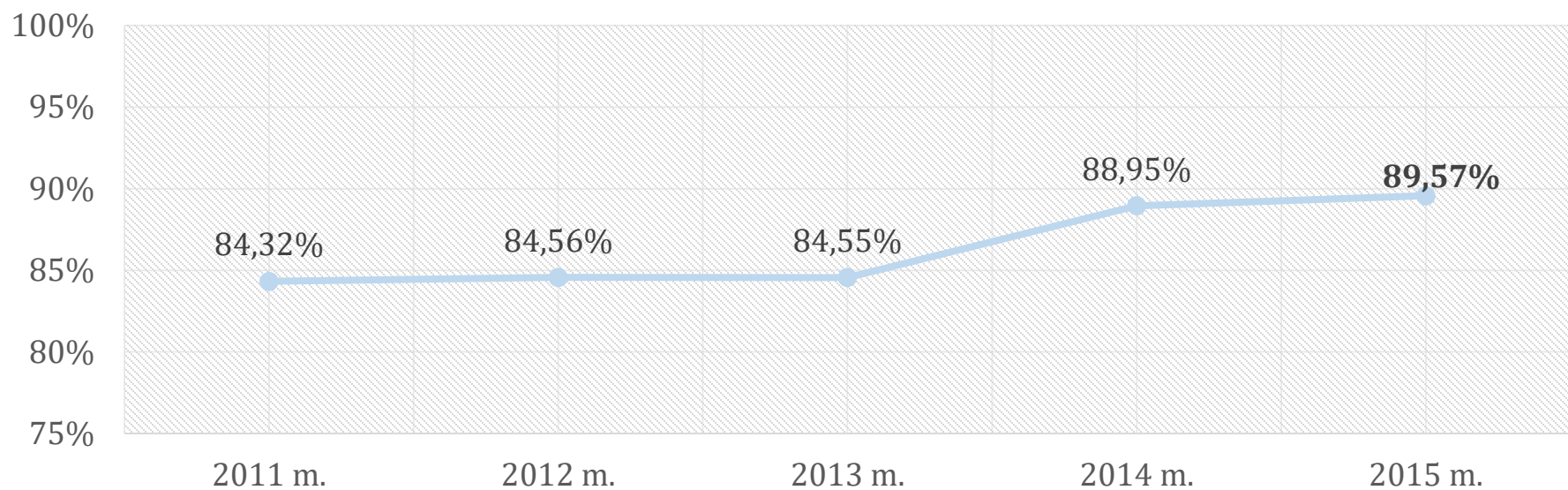
Baigusių kolegiją studentų skaičius



Baigusių kolegiją studentų skaičius (proc. nuo priimtųjų)



Kolegijos studentų įsidarbinamumas



- STUDENTŲ SKAIČIAI VALSTYBINĖSE LIETUVOS KOLEGIJOSE
- STUDENTŲ PRIĖMIMAS Į KOLEGIJĄ
- KOLEGIJA
- **STUDIJŲ PROGRAMŲ VERTINIMAS**
- TAIKOMOJI MOKSLINĖ, MENINĖ, KONSULTACINĖ VEIKLA
- PERSONALAS
- TARPTAUTIŠKUMAS
- FINANSAI
- IŠŠŪKIAI

STUDIJŲ PROGRAMŲ AKREDITACIJA

8 **STUDIJŲ PROGRAMAS VERTINO TARPTAUTINIAI EKSPERTAI**

6 **TECHNOLOGIJOS MOKSLŲ
STUDIJŲ SRITIES**

2 **MENŲ STUDIJŲ SRITIES**

6 **METAMS** AKREDITUOTOS **5** **STUDIJŲ PROGRAMOS**

3 **METAMS** AKREDITUOTOS **3** **STUDIJŲ PROGRAMOS**

62,5 proc. AKREDITUOTA MAKSIMALIAM LAIKOTARPIUI (6 M.)

- STUDENTŲ SKAIČIAI VALSTYBINĖSE LIETUVOS KOLEGIJOSE
- STUDENTŲ PRIĖMIMAS Į KOLEGIJĄ
- KOLEGIJA
- STUDIJŲ PROGRAMŲ VERTINIMAS
- **TAIKOMOJI MOKSLINĖ, MENINĖ, KONSULTACINĖ VEIKLA**
- PERSONALAS
- TARPTAUTIŠKUMAS
- FINANSAI
- IŠŠŪKIAI

TAIKOMIEJI MOKSLINIAI TYRIMAI, MENINĖ IR KONSULTACINĖ VEIKLA I/V TAIKOMOJI MOKSLINĖ VEIKLA

6 DĖSTYTOJŲ STRAIPSNIAI PUBLIKUOTI ISI SĄRAŠŲ MOKSLO LEIDINIuose

41 DĖSTYTOJŲ PUBLIKACIJA MOKSLO PERIODINIuose LEIDINIuose

7 DĖSTYTOJAI SKAITĖ PRANEŠIMUS UŽSIENIO KONFERENCIJOSE


KOLEGIJA DALYVAUJA EUROPOS KOMISIJOS FINANSUOJAMOS MOKSLINIŲ TYRIMŲ IR INOVACIJŲ PROGRAMOS „HORIZONTAS 2020“ PROJEKTE „*Atsakingų tyrimų ir inovacijų stiprinimas aukštajame moksle per studijų programas*“

TAIKOMIEJI MOKSLINIAI TYRIMAI, MENINĖ IR KONSULTACINĖ VEIKLA II/V

EKSPERIMENTINĖS PLĖTROS DARBAI

PROTOTIPAI

- CNC frezavimo staklių prototipas;
- 3D spausdintuvu atspausdinti suprojektuoti studentų sukurtų prototipų „**Robotizuotas voras**“, „**Manipulatorius**“ elementai (*bendradarbiaujant su Fizinių ir technologijos mokslų centro Lazerinių technologijų skyriumi*).



ROBOTIZUOTAS VORAS



MANIPULATORIUS

TAIKOMIEJI MOKSLINIAI TYRIMAI, MENINĖ IR KONSULTACINĖ VEIKLA III/V EKSPERIMENTINĖS PLĖTROS DARBAI

INTERAKTYVIOS INSTALIACIJOS

- Išmanusis veidrodis;
- Kalėdinės eglės formos meninė instaliacija



TAIKOMIEJI MOKSLINIAI TYRIMAI, MENINĖ IR KONSULTACINĖ VEIKLA IV/V **MENINĖ VEIKLA**

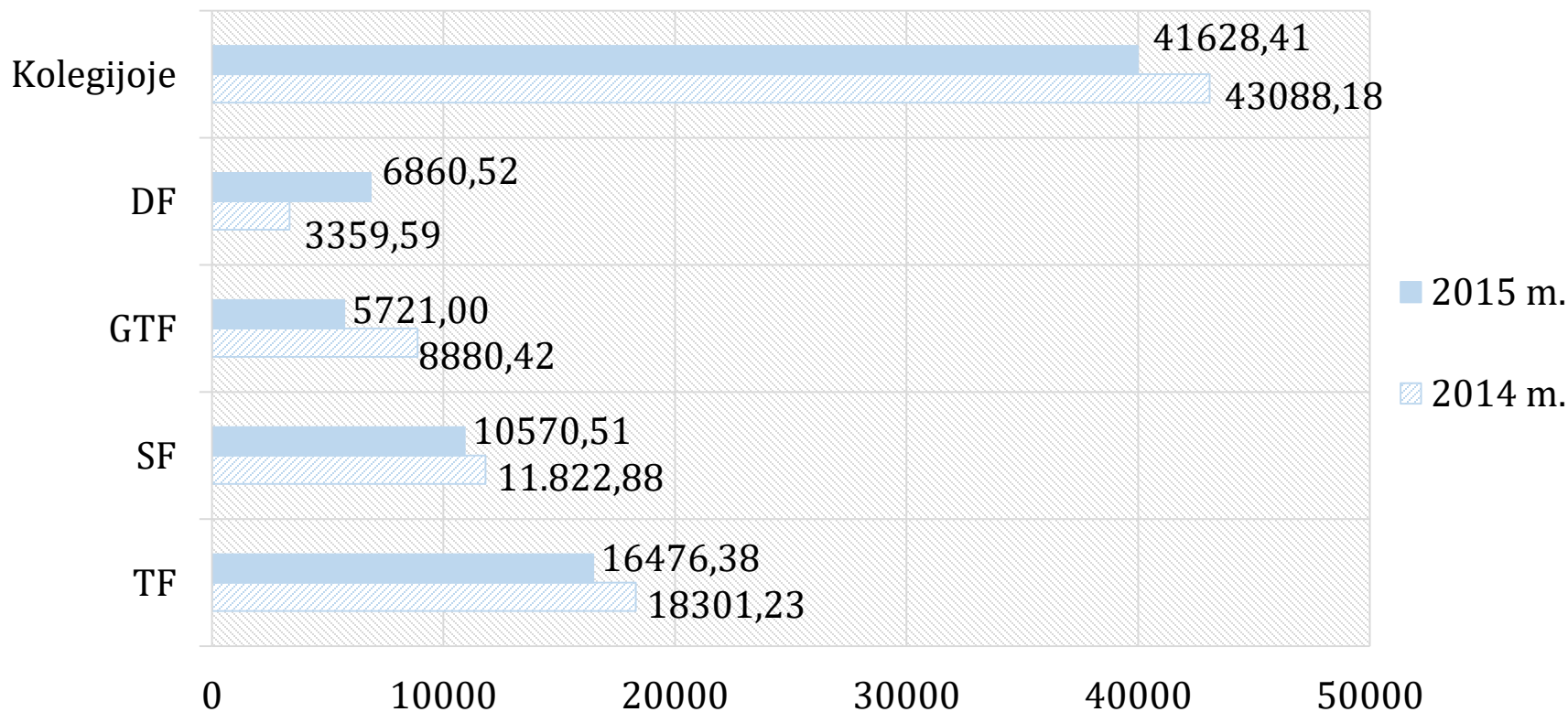
DF akademinio personalo meninė ir kultūrinė veikla prisidėjo prie kultūrinių vertybių puoselėjimo ir visuomenės kultūrinio švietimo

7 -AJĄ KARTĄ VYKO DIZAINO DIENOS, KURIOS **PIRMA** KARTĄ TAPO VILNIAUS DIZAINO SAVAITĖS DALIMI.

11 DF DĖSTYTOJŲ DALYVAVO ĮVAIRIUOSE KONKURSUOSE, PARODOSE LIETUVOJE IR UŽSIENYJE

TAIKOMIEJI MOKSLINIAI TYRIMAI, MENINĖ IR KONSULTACINĖ VEIKLA V/V

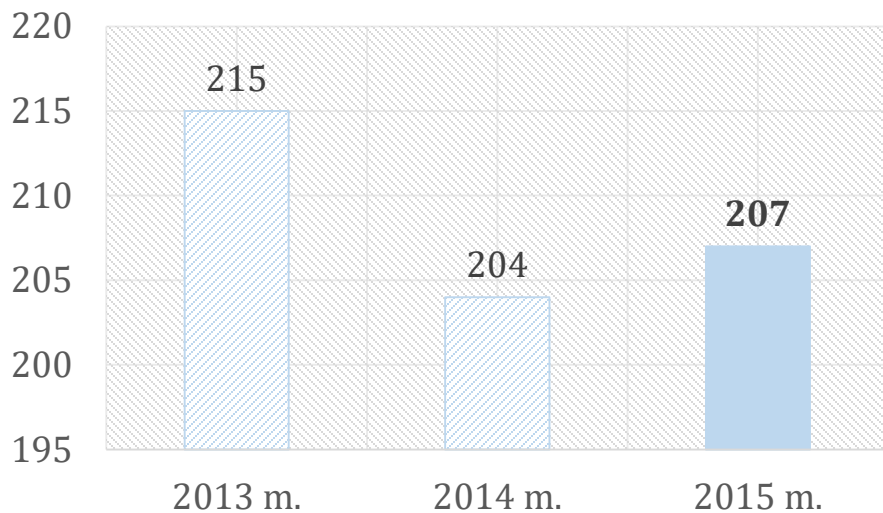
Užsakomųjų darbų finansiniai rodikliai (Eur)



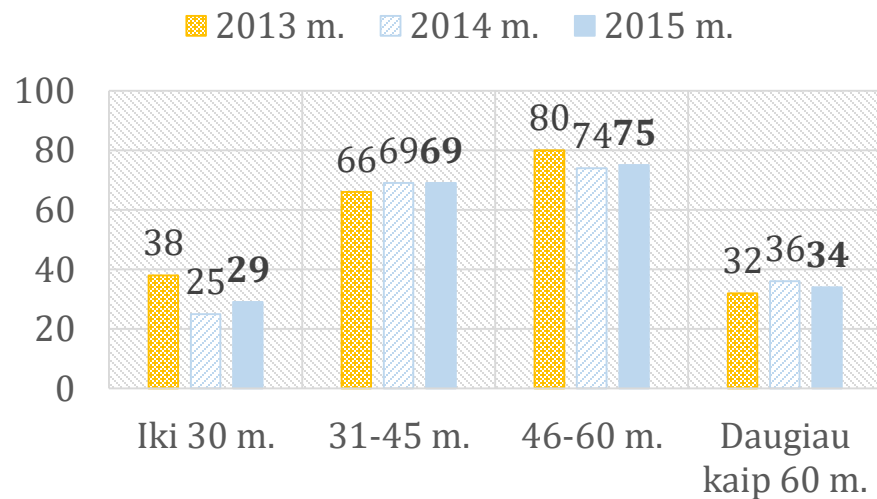
- STUDENTŲ SKAIČIAI VALSTYBINĖSE LIETUVOS KOLEGIJOSE
- STUDENTŲ PRIĖMIMAS Į KOLEGIJĄ
- KOLEGIJA
- STUDIJŲ PROGRAMŲ VERTINIMAS
- TAIKOMOJI MOKSLINĖ, MENINĖ, KONSULTACINĖ VEIKLA
- **PERSONALAS**
- TARPTAUTIŠKUMAS
- FINANSAI
- IŠŠŪKIAI

Akademinis personalas

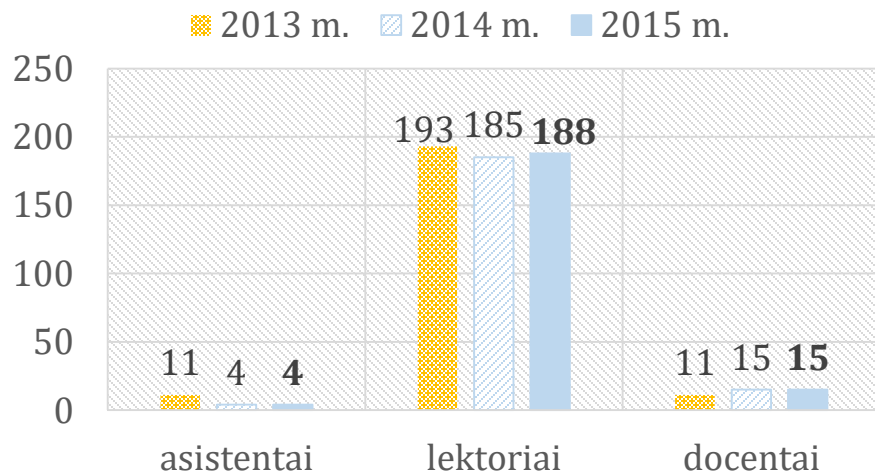
Dėstytojų skaičiaus kaita kolegijoje



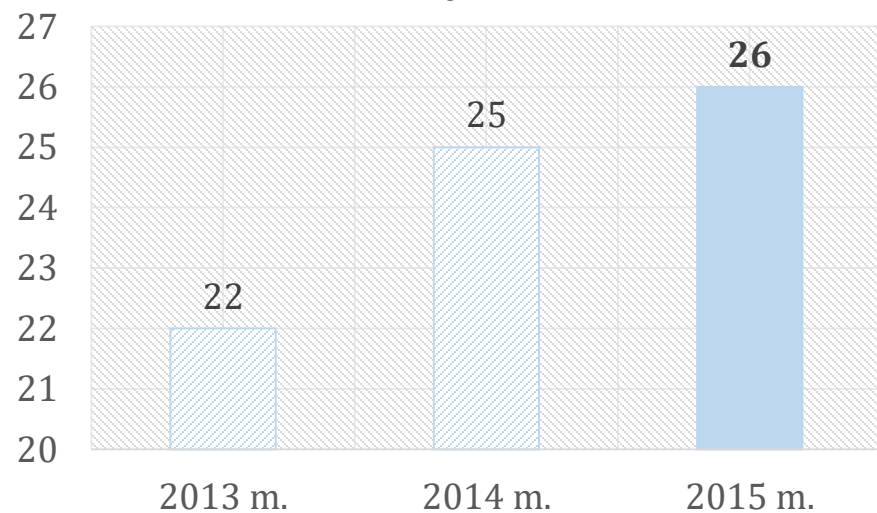
Dėstytojų pasiskirstymas pagal amžių



Dėstytojų pasiskirstymas pagal pareigas

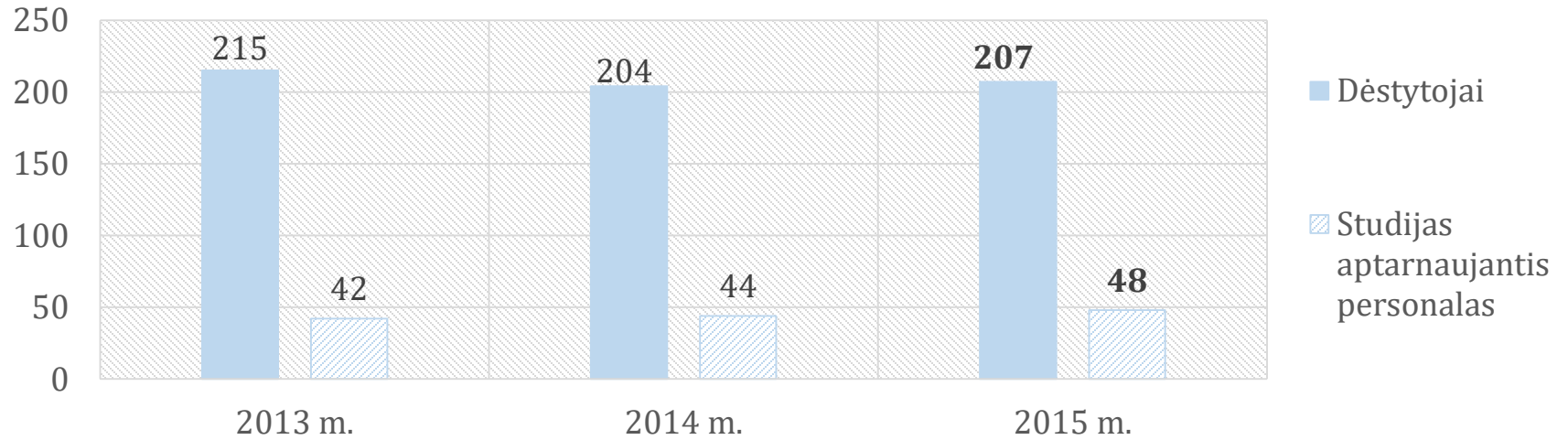


Mokslų daktarai

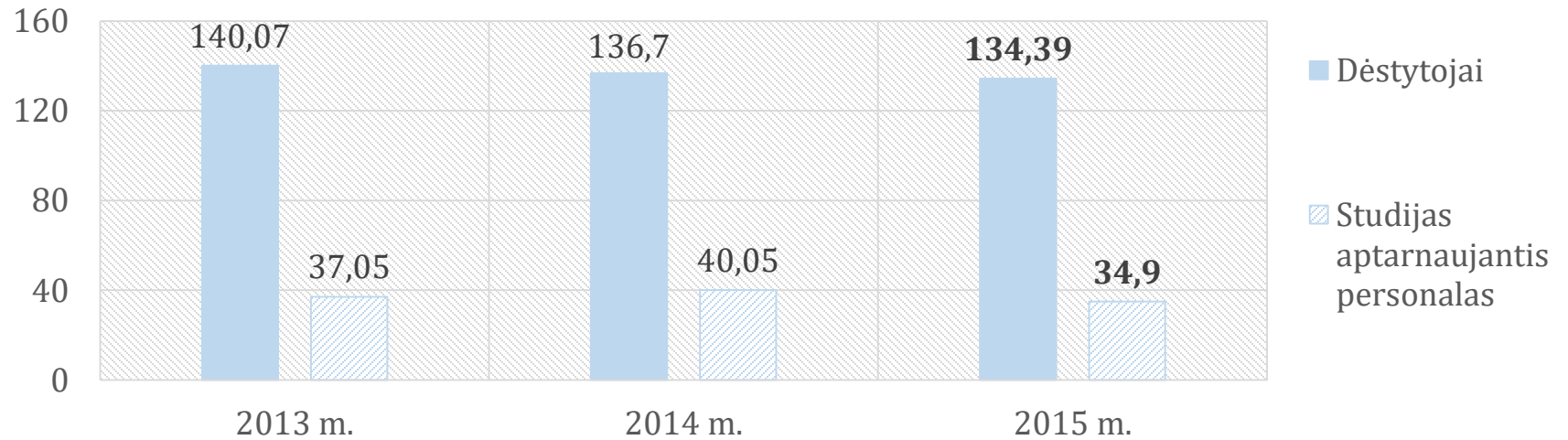


Personalas

Personalo skaičiaus kaita kolegijoje (sk.)



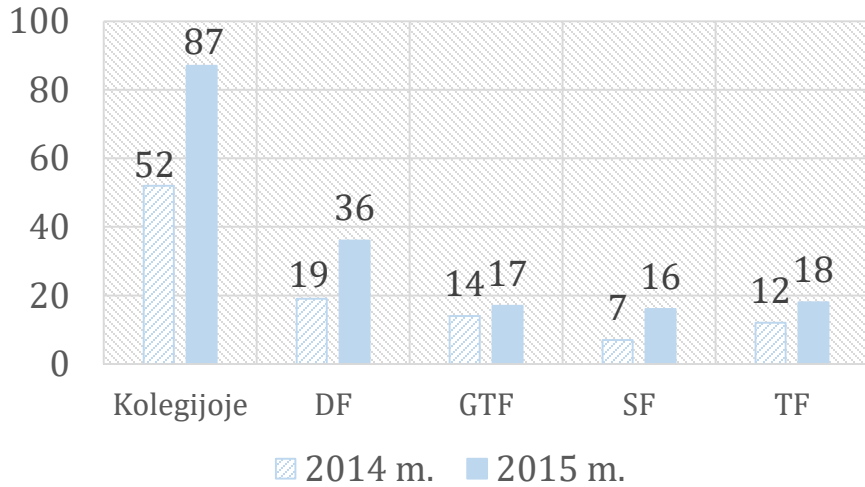
Personalo skaičiaus kaita kolegijoje (et.)



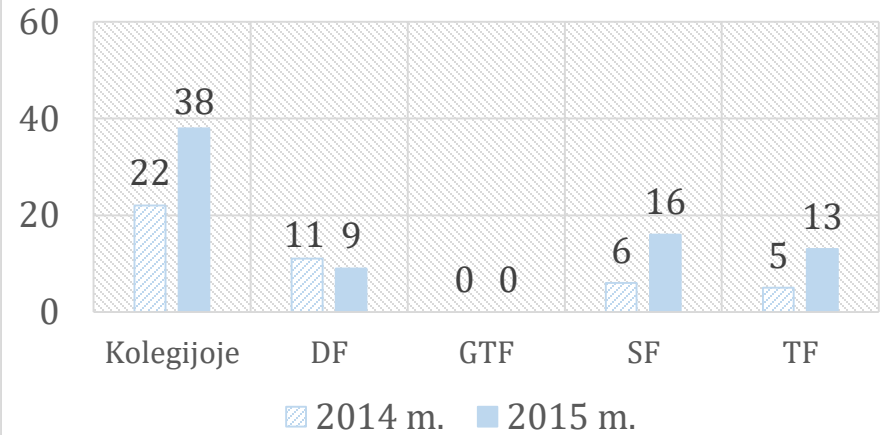
- STUDENTŲ SKAIČIAI VALSTYBINĖSE LIETUVOS KOLEGIJOSE
- STUDENTŲ PRIĖMIMAS Į KOLEGIJĄ
- KOLEGIJA
- STUDIJŲ PROGRAMŲ VERTINIMAS
- TAIKOMOJI MOKSLINĖ, MENINĖ, KONSULTACINĖ VEIKLA
- PERSONALAS
- **TARPTAUTIŠKUMAS**
- FINANSAI
- IŠŠŪKIAI

Erasmus+ programa. Studentų judumas

Išvykusių studentų skaičiaus kaita



Atvykusių studentų skaičiaus kaita



Naujos pažintys

Labiau išugdytas iniciatyvumas ir verslumas

Geresnės užsienio kalbos(ų) žinios

Didesnės įsidarbinimo galimybės ir geresnės karjeros perspektyvos

ERASMUS+ NAUDA

Akiračio praplėtimas naujos kultūros pažinimas

Galimybė gauti žinių, kurių Lietuvoje negausi

Patirtis (studijų ir gyvenimiška)

Savarankiškumas, drąsa

Erasmus+ programa. Gerosios praktikos pavyzdžiai

Į TF atvykęs iš Bilbao universiteto (Ispanija) studentas Pablo Cepeda Mechanikos inžinerijos katedroje anglų kalba parengė ir **baigiamųjų darbų kvalifikavimo komisijoje sėkmingai apgynė** (įvertinimas 10 (puikiai)) **baigiamąjį darbą** tema „40 tonų krano kėlimo mechanizmo projektavimas“.

Į DF iš Silezijos technologijos universiteto (Lenkija) atvykusi studentė Patricija Pojda, studijuodama studijų programoje Interjero dizainas II kurse, dalyvavo konkurse **„Inovatyvus vonios kambarys** ir laimėjo **1-ąją vietą**.

Konkursą organizavo žurnalas „Structum“

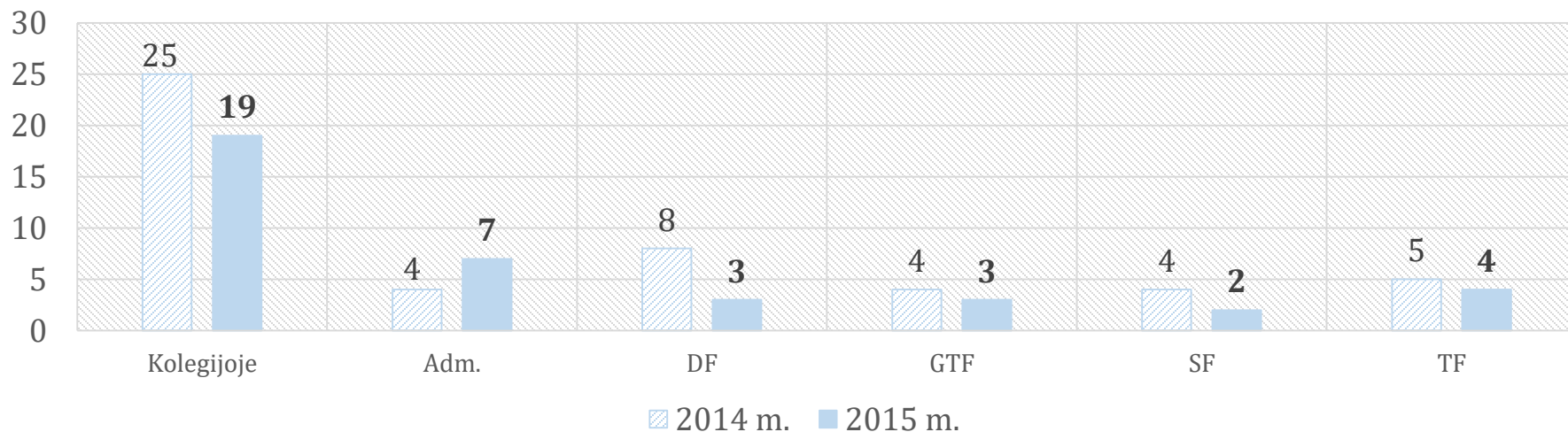
(Konkurse dalyvavo profesionalūs dizaineriai bei studentai iš VGTU ir kitų kolegijų.)

Grafinio dizaino studijų programos **absolventė** Elinga Noreikaitė atliko praktiką Portugalijos skaitmeninime žurnale **„Idiot Mag“**. Studentės praktika įvertinta labai gerai, o žurnalo koncepcija buvo perkelta į Lietuvą, kurios iniciatorė – kolegijos absolventė.

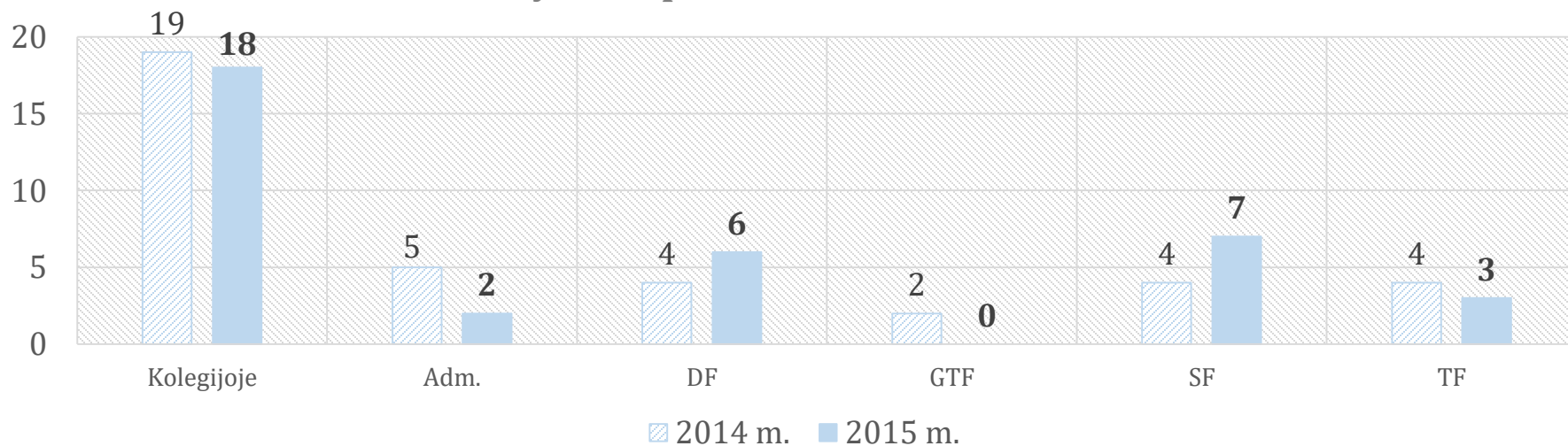
Žurnalo pirmasis nemokamas skaitmeninis numeris išėjo 2015 m. birželio 1 d.

Erasmus+ programa. Personalo judumas

Išvykusio personalo skaičiaus kaita



Atvykusio personalo skaičiaus kaita



TARPTAUTIŠKUMAS

KITOS TARPTAUTIŠKUMO PROGRAMOS:

NORDPLUS PROGRAMA

IŠVYKO

4 **STUDENTAI**
Estija

3 **DĖSTYTOJAI**
Estija, Islandija

ATVYKO

7 **STUDENTAI**
Estija, Latvija, Suomija

4 **DĖSTYTOJAI**
Estija, Latvija, Suomija

4 TF dėstytojai dalyvauja **Erasmus+ antro pagrindinio veiksmo (Strateginė partnerystė)** projekte „Konkurencingumas inžinerinio CNC EURO profesinio sertifikato dėka“.

1 TF dėstytojas ir **1** SF dėstytojas vyko pagal **Erasmus+ Jaunimo** programą į stažuotę Suleyman Sah universitete Stambule (Turkija).

KOLEGIJOJE STUDIJUOJANTYS UŽSIENIO STUDENTAI / PILIEČIAI

KOLEGIJOJE STUDIJUOJANTYS UŽSIENIO ŠALIŲ PILIEČIAI (*STUDIJUOJA SAVO LĖŠOMIS*)

STUDIJŲ PROGRAMA	STUDENTŲ SKAIČIUS	KURSAS	PILIETYBĖ
Multimedijos dizainas	1	I	Azerbaidžano Respublika
Grafinis dizainas	1	I	Kazachstano Respublika
Grafinis dizainas	2	I	Baltarusijos Respublika
Fotografijos technologija	1	I	Ukraina
Interjero dizainas	1	II	Rusijos Federacija
Grafinis dizainas	4	III	Kazachstano Respublika
Grafinis dizainas	1	III	Rusijos Federacija
Elektros ir automatikos inžinerija	1	IV	Kirgizijos Respublika
IŠ VISO:		12	

KOLEGIJOJE STUDIJUOJANTYS UŽSIENIO ŠALIŲ PILIEČIAI (*GAUNANTYS VALSTYBĖS PARAMĄ*)

STUDIJŲ PROGRAMA	STUDENTŲ SKAIČIUS	KURSAS	PILIETYBĖ
Transporto logistika	1	I	Baltarusijos Respublika
Automobilių elektronikos sistemos	1	I	Baltarusijos Respublika
Geležinkelių transporto inžinerija	1	I	Rusijos Federacija
Mechaninių technologijų inžinerija	1	II	Lenkijos Respublika
Transporto logistika	1	II	Rusijos Federacija
Grafinis dizainas	1	II	Rusijos Federacija
Interjero dizainas	1	III	Rusijos Federacija
IŠ VISO:		7	

19 UŽSIENIO ŠALIŲ STUDENTŲ/PILIEČIŲ STUDIJUOJA KOLEGIJOJE

TURINYS

- STUDENTŲ SKAIČIAI VALSTYBINĖSE LIETUVOS KOLEGIJOSE
- STUDENTŲ PRIĖMIMAS Į KOLEGIJĄ
- KOLEGIJA
- STUDIJŲ PROGRAMŲ VERTINIMAS
- TAIKOMOJI MOKSLINĖ, MENINĖ, KONSULTACINĖ VEIKLA
- PERSONALAS
- TARPTAUTIŠKUMAS
- **FINANSAI**
- IŠŠŪKIAI

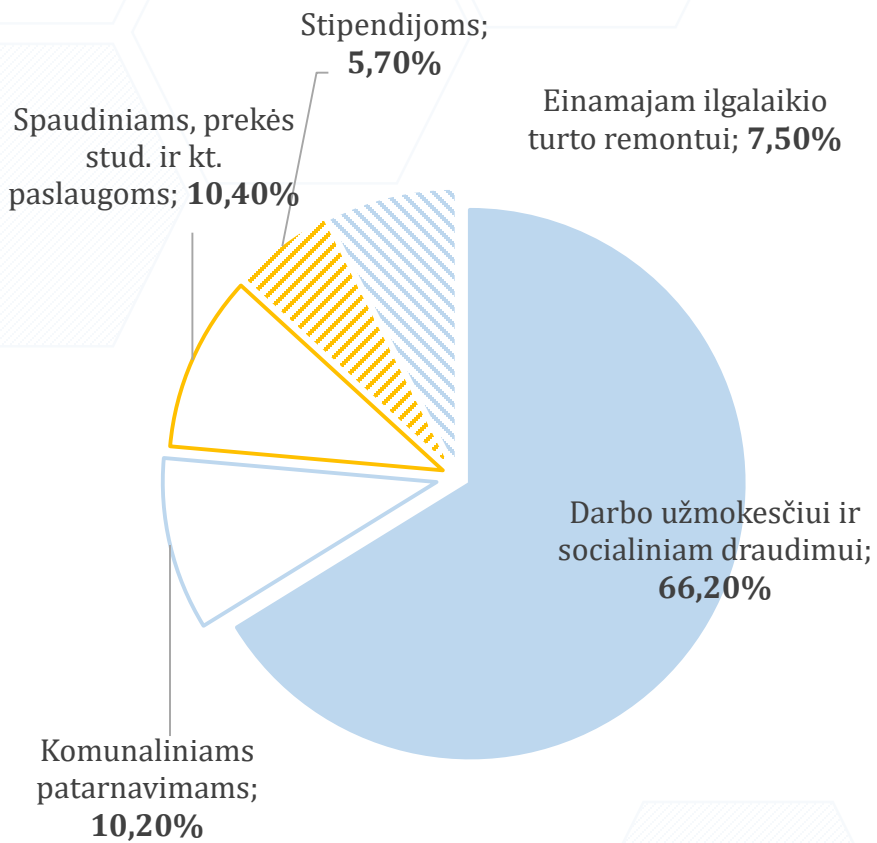
	2015 m.	2014 m.
IŠ VISO GAUTA LĖŠŲ (tūkst. Eur)	5 826,5	6 590,7
1. Valstybės biudžeto asignavimai	3 427,3	3 154,5
1.1. Mokslinių tyrimų ir studijų sistemos modernizavimo programa	3 427,3	3 154,5
2. Kitos tikslinės valstybės biudžeto lėšos	72,9	216,5
2.1. ES struktūrinių fondų remiami projektai	27,6	174,3
2.2. Parama neįgaliesiems	7,0	10,3
2.3. Erasmus programa	38,3	31,9

	2015 m.	2014 m.
3. Pajamos už teikiamas paslaugas	1 987,1	2 078,4
3.1. Pajamos už studijas	1073,5	1122,9
3.2. Pajamos už bendrabučio nuomą	651,2	748,7
3.3. Pajamos už patalpų nuomą	124,6	74,0
3.4. Kitos pajamos	137,8	132,8

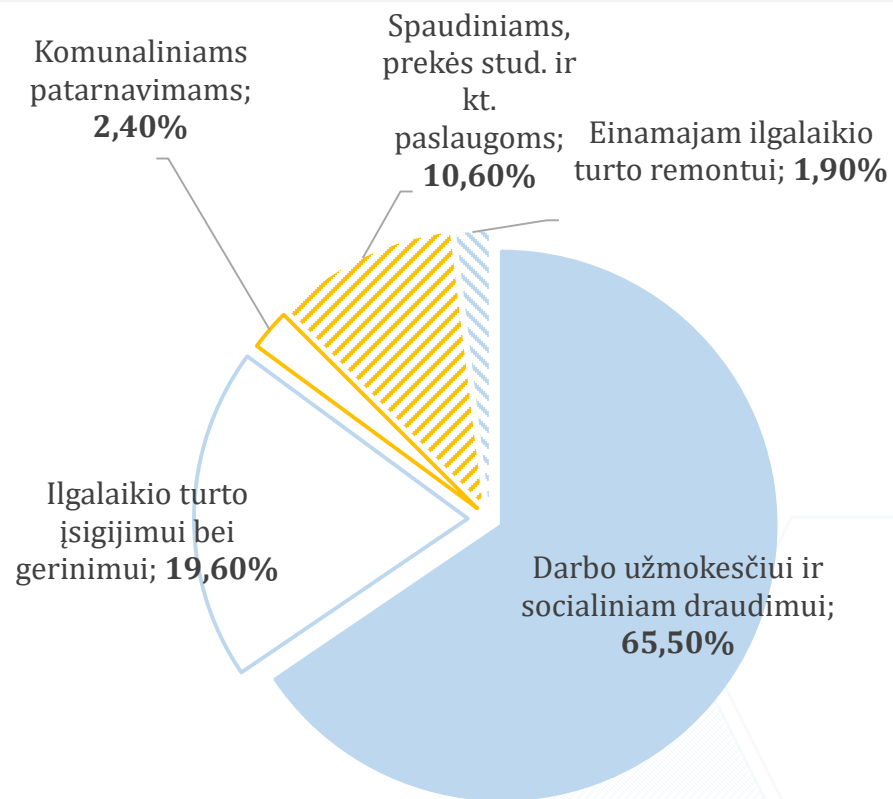
	2015 m.	2014 m.
4. Kitos tikslinės lėšos	339,2	1 141,3
4.1. ES struktūrinių fondų remiami projektai	175,3	989,6
4.2. AB „Lietuvos geležinkeliai“ parama	3,0	14,5
4.3. Erasmus	151,4	119,1
4.4. Nord Plus programa	5,0	5,0
4.5. Kita parama (2 proc. VMI, vardinės stipendijos ir kt.)	4,5	13,1
IŠ VISO GAUTA LĖŠŲ (TŪKST. EUR)	5 826,5	6 590,7

FINANSAI IV/VI ISLAIDOS

Studijų ir mokslo programos lėšų panaudojimas (proc.)



Pajamų už teikiamas paslaugas įmokų lėšų panaudojimas (proc.)



	2015 m.	2014 m.
Lėšos ilgalaikiam turtui įsigyti ir pagerinti (tūkst. Eur)	712,1	782,2
Pastatų renovacijai bei kapitaliniam remontui	44,9	183,2
Pastatų einamajam remontui rangos būdu	237,6	234,4
Ilgalaikiam turtui įsigyti	429,6	364,6

2015 m.

2014 m.

Ilgalaikiam turtui įsigyti (tūkst. Eur)	429,6	364,6
Kompiuterinės programos ir licencijos	42,6	109,0
Kitas nematerialus turtas	-	1,2
Kompiuterinė įranga	226,9	160,8
Laboratorinė įranga	99,8	23,7
Bibliotekos fondas	46,8	32,5
Biuro įranga	7,0	16,2
Baldai	6,5	-
Transporto priemonės	-	21,2

IŠVADOS I/II

- 1.** Kolegijos **pajamų šaltiniai yra diversifikuoti**, o tai užtikrina stabilią finansinę padėtį.
- 2.** Didžiausią pajamų dalį sudarė **valstybės biudžeto** asignavimai **3427,3** tūkst. Eur arba **58,8** proc. (2014 m. **3154,5** tūkst. Eur arba **47,3** proc.) visų pajamų. Padidėjimą lėmė didesnis bazinis valstybės biudžeto finansavimas.
- 3.** Kolegijos **uždirbtos pajamos** sudarė **1987,1** tūkst. Eur arba **34,1** proc. (2014 m. **2078,4** tūkst. Eur arba **31,2** proc.) visų pajamų. **Sumažėjo pajamos** už bendrabučių nuomą, valstybės nefinansuojamas studijas. Lyginant su praėjusiais metais **68** proc. **padidėjo pajamos** už patalpų nuomą.
- 4.** Kitos **teisėtai įgytos lėšos** (projektų, paramos lėšos) sudarė **412,1** tūkst. Eur arba **7,1** proc. (2014 m. **1441,7** tūkst. Eur arba **21,5** proc.) visų pajamų. Sumažėjimą lėmė baigti vykdyti pagrindiniai ES struktūrinių fondų finansuojami paramos projektai.
- 5.** Kolegijos išlaidų struktūroje **didžiausią dalį** sudarė **išlaidos darbo užmokesčiui ir socialiniam draudimui**, t. y. **3574,8** tūkst. Eur arba **62,1** proc. (2014 m. **3493,7** tūkst. Eur arba **53,4** proc.) visų išlaidų. Apie **350,0** tūkst. Eur arba apie **6** proc. visų išlaidų sudarė **išlaidos skatinamosiems stipendijoms**, o tai yra **12** proc. daugiau negu 2014 m.

IŠVADOS II/II

- 6.** Išlaidos **komunalinėms paslaugoms sumažėjo 14** proc. lyginant su 2014 m. ir sudarė **395,6** tūkst. Eur arba **6,8** proc. visų išlaidų.
- 7.** Išlaidos **einamajam remontui** sudarė apie **310** tūkst. Eur, t. y. apie **6** proc. visų išlaidų. Ilgalaikiam turtui įsigyti, siekiant atnaujinti ir pagerinti studijų bazę buvo skirta **429,6** tūkst. Eur arba **9,5** proc. visų išlaidų.
- 8.** Kolegija **racionaliai ir efektyviai panaudojo gautas finansavimo lėšas, gautas veiklos pajamas**: finansinius metus baigė **be įsiskolinimų, visada laiku** darbuotojams išmokami atlyginimai ir stipendijos studentams, **laiku atsiskaitoma** su paslaugų tiekėjais, **užtikrinamas materialinių** išteklių bazės atnaujinimas, pastatų išlaikymas.
- 9.** **Visada laiku pateikiama** finansinė atskaitomybė parengta pagal Viešojo sektoriaus apskaitos finansinės atskaitomybės standartus ir kitos ataskaitos Švietimo ir mokslo ministerijai, Valstybinei mokesčių inspekcijai, Sodrai ir kitoms išorės institucijoms.
- 10.** 2015 m. Valstybės kontrolės atlikto valstybinio finansinio (teisėtumo) audito metu **nenustatyta paprastojo remonto ir eksploatacijos sąnaudų ir kitų su šia sritimi susijusių finansinių pažeidimų** ir netikslumų, nepateikta pastabų.

- STUDENTŲ SKAIČIAI VALSTYBINĖSE LIETUVOS KOLEGIJOSE
- STUDENTŲ PRIĖMIMAS Į KOLEGIJĄ
- KOLEGIJA
- STUDIJŲ PROGRAMŲ VERTINIMAS
- TAIKOMOJI MOKSLINĖ, MENINĖ, KONSULTACINĖ VEIKLA
- PERSONALAS
- TARPTAUTIŠKUMAS
- FINANSAI
- **IŠŠŪKIAI**

**IŠŠŪKIAI
2015 m.**

**DEMOGRAFINIAI
POKYČIAI**

**MINIMALAUS
KONKURSINIO
BALO ĮVEDIMAS**

**MOKSLO IR
STUDIJŲ
ĮSTATYMO
PASIKEITIMAI**

**DIRBDAMI
KŪRYBIŠKAI
PASIEKSIME
REIŠMINGŲ
POKYČIŲ**

**PASINAUDOJIMAS
PAPILDOMO
FINANSAVIMO
GAVIMO
GALIMYBĖMIS**

**STUDIJŲ
ORGANIZAVIMO
TOBULINIMAS**

**TAIKOMOSIOS
MOKSLINĖS,
KONSULTACINĖS
VEIKLOS
VYSTYMAS**

**EFEKTYVUS
INFRASTRUKTŪROS
PANAUDOJIMAS**

**IŠŠŪKIAI
2016 m.**

**DEMOGRAFINIAI
POKYČIAI**

**MINIMALAUS
KONKURSINIO
BALO DIDĖJIMAS**

**MOKSLO IR
STUDIJŲ
ĮSTATYMO
PASIKEITIMAI**

**DIRBDAMI
KŪRYBIŠKAI
PASIEKSIME
REIŠMINGŲ
POKYČIŲ**

**PASINAUDOJIMAS
PAPILDOMO
FINANSAVIMO
GAVIMO
GALIMYBĖMIS**

**STUDIJŲ
ORGANIZAVIMO
TOBULINIMAS**

**TAIKOMOSIOS
MOKSLINĖS,
KONSULTACINĖS
VEIKLOS
VYSTYMAS**

**EFEKTYVUS
INFRASTRUKTŪROS
PANAUDOJIMAS**

**AKADEMINIS
MEISTRISKUMAS**

**GILESNE
STUDIJU
KREDITO
SAMPRATA**

**STUDENTU
SKAIČIAUS
MAŽĖJIMO
VALDYMAS**

**2016 M.
IŠŠŪKIAI**

**UGDOMAS
KOMPETENCIJAS**

**NUOSEKLUS
VERSLO ĮMONIŲ
ATSTOVŲ
ĮTRAUKIMAS :**

**FORMUOJANT
STUDIJU
REZULTATUS**