

Vilniaus technologijų ir dizaino kolegija, 111967673, Antakalnio g. 54, Vilniaus m., Vilniaus m. sav.

2018 M. GRUODŽIO 31 D. pasibaigusių metų FINANSINIŲ ATASKAITŲ RINKINYS

(Visos sumos eurais, jei nenurodyta kitaip)

ID: -2147427204

D/L: --

FINANSINĖS BŪKLĖS ATASKAITA  
PAGAL 2018 M. GRUODŽIO 31 D. DUOMENIS

2018-03-12 Nr. 9-20  
(data)

Pateikimo valiuta ir tikslumas: eurais

Eil. Nr.	Straipsniai	Pastabos Nr.	Paskutinė ataskaitinio laikotarpio diena	Paskutinė praėjusio ataskaitinio laikotarpio diena
I	2	3	4	5
<b>A</b>	<b>ILGALAIKIS TURTAS</b>		<b>12.924.372,34</b>	<b>13.066.616,76</b>
I	Nematerialusis turtas	P03	22.590,53	34.365,48
I.1	Plėtros darbai			
I.2	Programinė įranga ir jos licencijos		22.590,53	34.365,48
I.3	Kitas nematerialusis turtas			
I.4	Nebaigti projektai ir išankstiniai mokėjimai			
I.5	Prestižas			
II	Ilgalaikis materialusis turtas	P04	12.901.781,81	13.032.251,28
II.1	Žemė			
II.2	Pastatai		3.574.827,56	3.872.641,26
II.3	Infrastruktūros ir kiti statiniai		539.355,25	229.193,99
II.4	Nekilnojamosios kultūros vertybės		6.591.993,00	6.591.993,00
II.5	Mašinos ir įrenginiai		869.369,23	1.002.658,71
II.6	Transporto priemonės		23.027,40	29.419,20
II.7	Kilnojamosios kultūros vertybės			
II.8	Baldai ir biuro įranga		294.717,38	315.938,29
II.9	Kitas ilgalaikis materialusis turtas		1.008.491,99	990.406,83
II.10	Nebaigta statyba ir išankstiniai mokėjimai		0,00	0,00
III	Ilgalaikis finansinis turtas			
IV	Mineraliniai išteklių ir kitas ilgalaikis turtas			
<b>B</b>	<b>BIOLOGINIS TURTAS</b>			
<b>C</b>	<b>TRUMPALAIKIS TURTAS</b>		<b>2.091.015,92</b>	<b>2.320.829,06</b>
I	Atsargos	P08	18.765,50	30.980,45
I.1	Strateginės ir neliečiamosios atsargos			
I.2	Medžiagos, žaliavos ir ūkinis inventorių		18.748,08	30.980,45
I.3	Nebaigta gaminti produkcija ir nebaigtos vykdyti sutartys			
I.4	Pagaminta produkcija, atsargos, skirtos parduoti (perduoti)		17,42	
I.5	Ilgalaikis materialusis ir biologinis turtas, skirtas parduoti			
II	Išankstiniai apmokėjimai	P09	29.640,09	43.366,41
III	Per vienus metus gautinos sumos	P10	224.348,46	201.155,44
III.1	Gautinos trumpalaikės finansinės sumos			
III.2	Gautini mokesčiai ir socialinės įmokos			
III.3	Gautinos finansavimo sumos		4.712,49	
III.4	Gautinos sumos už turto naudojimą, parduotas prekes, turtą, paslaugas	P10	5.535,61	5.597,68
III.5	Sukauptos gautinos sumos		204.946,37	188.589,76
III.6	Kitos gautinos sumos		9.153,99	6.968,00
IV	Trumpalaikės investicijos			
V	P pinigai ir pinigų ekvivalentai	P11	1.818.261,87	2.045.326,76
	<b>IŠ VISO TURTO:</b>		<b>15.015.388,26</b>	<b>15.387.445,82</b>

(tęsinys kitame puslapyje)

Vilniaus technologijų ir dizaino kolegija, 111967673, Antakalnio g. 54, Vilniaus m., Vilniaus m. sav.

2018 M. GRUODŽIO 31 D. pasibaigusių metų FINANSINIŲ ATASKAITŲ RINKINYS

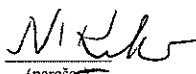
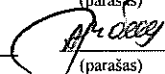
(Visos sumos eurais, jei nenurodyta kitaip)

FINANSINĖS BŪKLĖS ATASKAITA  
PAGAL 2018 M. GRUODŽIO 31 D. DUOMENIS (tęsinys)

Eil. Nr.	Straipsniai	Pastabos Nr.	Paskutinė ataskaitinio laikotarpio diena	Paskutinė praėjusio ataskaitinio laikotarpio diena
1	2	3	4	5
<b>D</b>	<b>FINANSAVIMO SUMOS</b>	<b>P12</b>	<b>5.222.330,57</b>	<b>5.135.315,79</b>
I	Iš valstybės biudžeto		3.937.765,27	4.046.945,08
II	Iš savivaldybės biudžeto			0,00
III	Iš Europos Sąjungos, užsienio valstybių ir tarptautinių organizacijų		1.210.263,27	1.010.232,30
IV	Iš kitų šaltinių		74.302,03	78.138,41
<b>E</b>	<b>ĮSIPAREIGOJIMAI</b>		<b>512.654,80</b>	<b>478.753,41</b>
I	Ilgalaikiai įsipareigojimai			
I.1	Ilgalaikiai finansiniai įsipareigojimai			
I.2	Ilgalaikiai atidėjiniai			
I.3	Kiti ilgalaikiai įsipareigojimai			
II	Trumpalaikiai įsipareigojimai		512.654,80	478.753,41
II.1	Ilgalaikių atidėjinių einamųjų metų dalis ir trumpalaikiai atidėjiniai			
II.2	Ilgalaikių įsipareigojimų einamųjų metų dalis			
II.3	Trumpalaikiai finansiniai įsipareigojimai			
II.4	Mokėtinos subsidijos, dotacijos ir finansavimo sumos			
II.5	Mokėtinos sumos į Europos Sąjungos biudžetą			
II.6	Mokėtinos sumos į biudžetus ir fondus			
II.6.1	Gražintinos finansavimo sumos			
II.6.2	Kitos mokėtinos sumos biudžetui			
II.7	Mokėtinos socialinės išmokos			
II.8	Gražintini mokesčiai, įmokos ir jų permokos			
II.9	Tiekėjams mokėtinos sumos	P17	20.832,25	12.690,53
II.10	Su darbo santykiais susiję įsipareigojimai			
II.11	Sukauptos mokėtinos sumos	P17	270.365,78	245.746,90
II.12	Kiti trumpalaikiai įsipareigojimai	P17	221.456,77	220.315,98
<b>F</b>	<b>GRYNASIS TURTAS</b>	<b>P18</b>	<b>9.280.402,89</b>	<b>9.773.376,62</b>
I	Dalininkų kapitalas		3.198.944,62	3.198.944,62
II	Rezervai		5.814.928,55	5.814.928,55
II.1	Tikrosios vertės rezervas		5.814.928,55	5.814.928,55
II.2	Kiti rezervai			
III	Nuosavybės metodo įtaka			
IV	Sukauptas perviršis ar deficitas		266.529,72	759.503,45
IV.1	Einamųjų metų perviršis ar deficitas		-492.973,73	-143.464,87
IV.2	Ankstesnių metų perviršis ar deficitas		759.503,45	902.968,32
<b>G</b>	<b>MAŽUMOS DALIS</b>			
	IŠ VISO FINANSAVIMO SUMŲ, ĮSIPAREIGOJIMŲ, GRYNOJO TURTO IR MAŽUMOS DALIES:		15.015.388,26	15.387.445,82

L.e. direktoriaus pareigas  
(viešojo sektoriaus subjekto vadovas arba jo įgaliotas administracijos vadovas)

Vyriausioji buhalterė  
(vyriausiasis buhalteris (buhalteris))

  
(parašas)  
  
(parašas)

Liucija Nijolė Kikutienė  
(vardas ir pavardė)

Asta Malinauskienė  
(vardas ir pavardė)

Vilniaus technologijų ir dizaino kolegija, 111967673, Antakalnio g. 54, Vilniaus m., Vilniaus m. sav.

2018 M. GRUODŽIO 31 D. pasibaigusių metų FINANSINIŲ ATASKAITŲ RINKINYS  
(Visos sumos eurais, jei nenurodyta kitaip)

ID: -2147427204  
D/L: --

VEIKLOS REZULTATŲ ATASKAITA  
PAGAL 2018 M. GRUODŽIO 31 D. DUOMENIS  
2019-03-12 Nr. 9-21  
(data)

Pateikimo valiuta ir tikslumas: eurais

Eil. Nr.	Straipsniai	Pastabos Nr.	Ataskaitinis laikotarpis	Praėjus ataskaitinis laikotarpis
1	2	3	4	5
<b>A</b>	<b>PAGRINDINĖS VEIKLOS PAJAMOS</b>		<b>7.220.611,71</b>	<b>5.568.420,41</b>
I	FINANSAVIMO PAJAMOS		6.014.397,96	4.269.174,07
I.1	Iš valstybės biudžeto		4.386.573,79	3.911.236,36
I.2	Iš savivaldybių biudžetų			420,00
I.3	Iš ES, užsienio valstybių ir tarptautinių organizacijų lėšų		1.608.594,63	336.638,85
I.4	Iš kitų finansavimo šaltinių		19.229,54	20.878,86
II	MOKESČIŲ IR SOCIALINIŲ ĮMOKŲ PAJAMOS			
III	PAGRINDINĖS VEIKLOS KITOS PAJAMOS		1.206.213,75	1.299.246,34
III.1	Pagrindinės veiklos kitos pajamos	P21	1.206.213,75	1.299.246,34
III.2	Pervestinių į biudžetą pagrindinės veiklos kitų pajamų suma			
<b>B</b>	<b>PAGRINDINĖS VEIKLOS ŠANAUDOS</b>		<b>-8.247.398,67</b>	<b>-6.192.814,30</b>
I	DARBO UŽMOKESCIO IR SOCIALINIO DRAUDIMO	P22	-4.367.458,37	-3.741.461,20
II	NUSIDĖVĖJIMO IR AMORTIZACIJOS		-628.566,07	-677.161,92
III	KOMUNALINIŲ PASLAUGŲ IR RYŠIŲ		-371.528,82	-348.897,99
IV	KOMANDIRUOČIŲ		-66.173,27	-66.952,59
V	TRANSPORTO		-12.748,78	-10.125,18
VI	KVALIFIKACIJOS KĖLIMO		-14.187,56	-8.545,62
VII	PAPRASTOJO REMONTO IR EKSPLOATAVIMO		-1.853.351,52	-406.690,91
VIII	NUVERTĖJIMO IR NURAŠYTŲ SUMŲ		-57,57	609,07
IX	SUNAUDOTŲ IR PARĐUOTŲ ATSARGŲ SAVIKAINA		-88.065,83	-195.836,32
X	SOCIALINIŲ ĮSMOKŲ		-322.288,86	-331.335,93
XI	NUOMOS		-6.439,02	-6.485,17
XII	FINANSAVIMO		-5.283,52	-4.087,18
XIII	KITŲ PASLAUGŲ		-295.459,59	-220.665,22
XIV	KITOS		-215.789,89	-175.178,14
<b>C</b>	<b>PAGRINDINĖS VEIKLOS PERVIRŠIS AR DEFICITAS</b>		<b>-1.026.786,96</b>	<b>-624.393,89</b>
<b>D</b>	<b>KITOS VEIKLOS REZULTATAS</b>		<b>525.869,63</b>	<b>461.091,15</b>
I	KITOS VEIKLOS PAJAMOS	P21	558.640,22	499.584,24
II	PERVESTINOS Į BIUDŽETĄ KITOS VEIKLOS PAJAMOS			
III	KITOS VEIKLOS ŠANAUDOS		-32.770,59	-38.493,09
<b>E</b>	<b>FINANSINĖS IR INVESTICINĖS VEIKLOS REZULTATAS</b>			<b>322,04</b>
<b>F</b>	<b>APSKAITOS POLITIKOS KEITIMO IR ESMINIŲ APSKAITOS KLAIĐŲ TAISYMO ĮTAKA</b>	<b>P01</b>	<b>7.943,60</b>	<b>19.515,83</b>
<b>G</b>	<b>PELNO MOKESTIS</b>			
<b>H</b>	<b>GRYNASIS PERVIRŠIS AR DEFICITAS PRIĖŠ NUOSAVYBĖS METODO ĮTAKĄ</b>		<b>-492.973,73</b>	<b>-143.464,87</b>
<b>I</b>	<b>NUOSAVYBĖS METODO ĮTAKA</b>			
<b>J</b>	<b>GRYNASIS PERVIRŠIS AR DEFICITAS</b>		<b>-492.973,73</b>	<b>-143.464,87</b>
I	TENKANTIS KONTROLIUOJANČIAJAM SUBJEKTUI			
II	TENKANTIS MAŽUMOS DALIAI			

L. e. direktoriaus pareigas  
(viešojo sektoriaus subjekto vadovas arba jo įgaliotas administracijos vadovas)

Vyriausioji buhalterė  
(vyriausiasis buhalteris (buhalteris))

*N. Kikienė*  
(parašas)  
*A. Malinauskienė*  
(parašas)

Liucija Nijolė Kikienė  
(vardas ir pavardė)

Asta Malinauskienė  
(vardas ir pavardė)

Vilniaus technologijų ir dizaino kolegija, 111967673, Antakalnio g. 54, Vilniaus m., Vilniaus m. sav.

2018 M. GRUODŽIO 31 D. PASIBAIGUSIŲ METŲ FINANSINIŲ ATASKAITŲ RINKINYS

(Visos sumos euras, jei nenurodyta kitaip)

ID: -2147427204  
D/L: ..

GRYNOJO TURTO POKYČIŲ ATASKAITA  
PAGAL 2018 M. GRUODŽIO 31 D. DUOMENIS

2019-03-14 Nr. 9-20  
(data)

Pateikimo vieta ir tikslumas: *originalas*

Eil. Nr.	Straipsniai	Pastabos Nr.	Tinka kontroliuojamajam subjektui				Iš viso	Mažumas dalis
			Dalininkų kapitalas	Tikrosios vertės rezervas	Kiti rezervai	Nuosavybės metodo įtaka		
1	2	3	4	5	6	7	8	10
1	Likutis užpraėjusio laikotarpio paskutinę dieną		3 198 944,62	5 814 928,55			902 968,32	9 916 841,49
2	Perimto ilgalaikio turto iš kito viešojo sektoriaus subjekto įtaka		X		X			
3	Perduoto arba parduoto ilgalaikio turto kitam subjektui įtaka		X		X			
4	Kitos rezerva padidėjimo (sumažėjimo) sumos		X	X		X		
5	Kiti sudaryti rezervai		X			X		
6	Kiti panaudoti rezervai		X	X	X	X		
7	Dalininkų (nuosavo) kapitalo padidėjimo (sumažėjimo) sumos			X	X			
8	Ataskaitinio laikotarpio grynasis perviršis ar deficitas		X	X	X		-143 464,87	-143 464,87
9	Kiti pokyčiai							
10	Likutis praėjusio laikotarpio paskutinę dieną		3 198 944,62	5 814 928,55			759 503,45	9 973 376,62
11	Perimto ilgalaikio turto iš kito viešojo sektoriaus subjekto įtaka		X		X			
12	Perduoto arba parduoto ilgalaikio turto kitam subjektui įtaka		X		X			
13	Kitos rezerva padidėjimo (sumažėjimo) sumos		X			X		
14	Kiti sudaryti rezervai		X	X		X		
15	Kiti panaudoti rezervai		X	X	X	X		
16	Dalininkų (nuosavo) kapitalo padidėjimo (sumažėjimo) sumos			X	X			
17	Ataskaitinio laikotarpio grynasis perviršis ar deficitas		X	X	X		-492 973,73	-492 973,73
18	Kiti pokyčiai							
19	Likutis ataskaitinio laikotarpio paskutinę dieną		3 198 944,62	5 814 928,55			266 529,72	9 280 402,89

X pažymėti atskaitos lankai nepildomi.

L. e. direktoriaus pareigas  
(teisės aktais pareižto pasirašyti asmens pareižų pavadinimas)

Vyriausioji buhalterė  
(vyriausioji buhalteris / buhalteris, teisu orivaloma oficial teise aktus)

Lilicija Nijolė Kikuitienė  
(vardas ir pavardė)

Asta Malinuskienė  
(vardas ir pavardė)

*Nickky*  
(parašas)  
*A. Malinuskienė*  
(parašas)

Vilniaus technologijų ir dizaino kolegija, 111967673, Antakalbio g. 54, Vilniaus m., Vilniaus m. sav.

2018 M. GRUODŽIO 31 D. PASIBAIGusių metų FINANSINIŲ ATASKAITŲ RINKINYS

(Visos sumos eurais, jei nenurodyta kitaip)

FINANSINIŲ SKAŪTŲ ATASKAITA  
PAGAL 2018 M. GRUODŽIO 31 D. DUOMENIS  
2019-03-14 Nr. 9-23  
(data)

ID: -2147427204  
D/L: -

Eil. Nr.	Straipsniai	Pastabos Nr.	Ataskaitinis laikotarpis		Iš viso	Pradžios ataskaitinis laikotarpis		Iš viso
			4	5		7	8	
1	2	3	4	5	6	7	8	9
A	PAGRINDINĖS VEIKLOS FINANSINIŲ SKAŪTŲ		-132.772,42	0,00	-132.772,42	187.656,45	0,00	187.656,45
I	Pajamos		5.683.081,30	1.915.386,54	7.598.467,84	3.979.113,07	1.937.163,78	5.916.276,85
II.1	Finansavimo sumos kitoms šioms ir atsargoms:		3.776.778,69	1.915.386,54	5.692.165,23	2.054.322,43	1.937.163,78	3.991.486,21
II.1.1	Iš valstybės biudžeto		1.976.801,98	1.915.386,54	3.892.188,52	1.768.461,73	1.937.163,78	3.705.625,51
II.1.2	Iš savivaldybės biudžeto					420,00	0,00	420,00
II.1.3	Iš ES, užsienio valstybių ir tarptautinių organizacijų lėšų		1.784.869,70	0,00	1.784.869,70	266.377,75	0,00	266.377,75
II.1.4	Iš kitų šaltinių		15.107,01	0,00	15.107,01	19.062,95	0,00	19.062,95
II.2	Iš mokesčių							
II.3	Iš socialinių įmokų							
II.4	Už suteiktas paslaugas iš prirkėjų		1.763.589,20	0,00	1.763.589,20	1.773.075,66	0,00	1.773.075,66
II.5	Už suteiktas paslaugas iš biudžeto							
II.6	Gautos palikamos							
II.7	Kitos pajamos		142.713,41	0,00	142.713,41	151.714,98	0,00	151.714,98
III	Pervestos lėšos		-884,80	0,00	-884,80	-2.865,43	0,00	-2.865,43
III.1	I valstybės biudžetą		-638,00	0,00	-638,00	-489,95	0,00	-489,95
III.2	I savivaldybių biudžetus							
III.3	ES, užsienio valstybės ir tarptautinėms organizacijoms		-160,00	0,00	-160,00			
III.4	I kitus šaltinius							
III.5	Viešojo sektoriaus subjektams		-86,80	0,00	-86,80			
III.6	Kitiems subjektams					-2.375,48	0,00	-2.375,48
III	Išmokos	P02	-5.814.968,92	-1.615.386,54	-7.430.355,46	-3.788.591,19	-1.937.163,78	-5.725.754,97
III.1	Darbo užmokesčio ir socialinio draudimo		-3.272.500,49	-1.680.686,54	-4.953.187,03	-2.798.027,58	-913.218,50	-3.711.246,08
III.2	Komunalinių paslaugų ir ryšių		-88.284,90	-331.000,00	-419.284,90	-111.700,68	-296.500,00	-408.200,68
III.3	Komandiruočių		-67.233,27	0,00	-67.233,27	-67.234,61	0,00	-67.234,61
III.4	Transporto		-8.357,12	-4.000,00	-12.357,12	-3.348,12	-7.000,00	-10.348,12
III.5	Kvalifikacijos kėlimo		-6.187,56	-8.000,00	-14.187,56	-4.545,62	-4.000,00	-8.545,62
III.6	Paprastojo remonto ir eksploatavimo		-1.579.893,21	-275.260,50	-1.855.153,71	-58.681,82	-573.000,00	-431.681,82
III.7	Atsargų įsigijimo		-46.999,20	-76.728,91	-123.728,11	-224.201,92	-224.201,92	-246.750,17
III.8	Socialinių įmokų		-316.497,80	0,00	-316.497,80	-341.725,24	0,00	-341.725,24
III.9	Nuomos		-6.439,02	0,00	-6.439,02	-6.507,70	0,00	-6.507,70
III.10	Kitų paslaugų įsigijimo		-134.896,02	-139.710,59	-274.606,61	-124.525,53	-105.698,08	-230.223,61
III.11	Sumokėtos palikamos							
III.12	Kitos išmokos		-287.650,35	0,00	-287.650,35	-249.656,04	-13.545,28	-263.201,32

( tęsiasi kitame puslapyje)

Vilniaus technologijų ir dizaino kolegija, 111967673, Antakalnio g. 54, Vilnius m., Vilniaus m. sav.


**2018 M. GRUODŽIO 31 D. PASIBAIGUSIŲ METŲ FINANSINIŲ ATASKAITŲ RINKINYS**

(Visos sumos eurais, jei nenurodyta kitaip)

**PINIGŲ SRAUTŲ ATASKAITA  
PAGAL 2018 M. GRUODŽIO 31 D. DUOMENIS (tesinys)**

Eil. Nr.	Straipsniai	Pusbilbos Nr.	Ataskaitinis laikotarpis			Praėjęs ataskaitinis laikotarpis		
			4	5	6	7	8	9
I	INVESTICINĖS VEIKLOS PINIGŲ SRAUTAI							
I	Išlankio turto (išskyrus finansinį) ir biologinio turto įsigijimas		-391 289,32	-99 000,00	-490 289,32	-73 002,13	0,00	-73 002,13
II	Išlankio turto (išskyrus finansinį) ir biologinio turto perdėjimas		-391 289,32	-99 000,00	-490 289,32	-73 002,13	0,00	-73 002,13
III	Išlankio finansinio turto įsigijimas							
IV	Išlankio finansinio turto perdėjimas							
V	Terminuotųjų vertybių (pajūdinėjimas) sumažėjimas							
VI	Gauti dividendai							
VII	Gauti investicines veiklos pinigų srautai							
C	FINANSINĖS VEIKLOS PINIGŲ SRAUTAI		296 996,85	99 000,00	395 996,85	25 222,50	0,00	25 222,50
I	Iplaukos iš gautų paskolų							
II	Gauti pasiskolų grąžinimas							
III	Finansinės nuomos (lizingo) įsipareigojimų apmokėjimas		296 996,85	99 000,00	395 996,85	25 222,50	0,00	25 222,50
IV	Gautos finansavimo sumos ilgalaikiam ir biologiniam turtui įsigyti		275 954,68	99 000,00	374 954,68	3 783,37	0,00	3 783,37
IV.1	Iš valstybės biudžeto							
IV.2	Iš savivaldybės biudžeto							
IV.3	Iš ES, užsienio valstybių ir tarptautinių organizacijų		21 042,17	0,00	21 042,17	21 439,13	0,00	21 439,13
IV.4	Iš kitų šaltinių							
V	Grąžintos ir perduotos finansavimo sumos ilgalaikiam ir biologiniam turtui įsigyti							
VI	Gauti dalininko išnašai							
VII	Kiti finansinės veiklos pinigų srautai							
D	VALIUTOS KURSŲ PASIKEITIMO ĮTAKA PINIGŲ IR PINIGŲ EKVIVALENTŲ LIKUČIUI							
I	Pinigų ir pinigų ekvivalentų padidėjimas (sumažėjimas)		-227 064,89	0,00	-227 064,89	139 876,82	0,00	139 876,82
II	Pinigai ir pinigų ekvivalentai ataskaitinio laikotarpio pradžioje		2 045 326,76		2 045 326,76	1 905 449,94		1 905 449,94
III	Pinigai ir pinigų ekvivalentai ataskaitinio laikotarpio pabaigoje		1 818 261,87		1 818 261,87	2 045 326,76		2 045 326,76

L. e. direktoriaus pareigais  
 (vėšioje sektoriaus subjektu vadovas arba jo įgaliotas administracijos vadovas)  
 Vyriausioji buhalterė  
 (vyriausiasis buhalteris (buhalteris))

  
 (parašas)  
 Asta Malinauskienė  
 (vardas ir pavardė)

Liejeja Nijole Kikuitienė  
 (vardas ir pavardė)  
 Asta Malinauskienė  
 (vardas ir pavardė)



# VILNIAUS TECHNOLOGIJŲ IR DIZAINO KOLEGIJA

## AIŠKINAMASIS RAŠTAS

2018 m. sausio 1 d. – 2018 m. gruodžio 31 d. Nr. 9-24

### I. Bendroji dalis

Įstaigos pavadinimas	Vilniaus technologijų ir dizaino kolegija
Įstaigos kodas	111967673
Buveinė	Antakalnio g.54, LT-10303 Vilnius
Įsteigimo data	Lietuvos Respublikos Vyriausybės 2002 m. rugpjūčio 30 d. nutarimu Nr.1376 „Dėl valstybinių Kauno miškų ir aplinkos inžinerijos, Kauno technikos, Klaipėdos verslo ir technologijų, Panevėžio, Šiaulių, Vilniaus statybos ir dizaino, Vilniaus technikos ir Žemaitijos kolegijų steigimo“.
Steigėjas, savininkas	Kolegijos steigėja yra Lietuvos Respublikos Vyriausybė. Kolegijos savininkė yra Lietuvos Respublika. Kolegijos savininkės turtines ir neturtines teises ir pareigas įgyvendina Lietuvos Respublikos Švietimo ir mokslo ministerija
Teisinė forma	Viešoji įstaiga
Pagrindinė veikla	Aukštasis koleginiis mokslas (kodas 85.42.10)
Kitos veiklos, kurias gali vykdyti kolegija	<ul style="list-style-type: none"><li>✓ moksliniai tyrimai ir taikomoji veikla, kodas – 72;</li><li>✓ aukštojo mokslo laipsnio nesuteikiantis mokymas baigus vidurinę mokyklą, kodas – 85.41;</li><li>✓ sportinis ir rekreacinis švietimas, kodas – 85.51;</li><li>✓ kultūrinis švietimas, kodas – 85.52;</li><li>✓ vairavimo mokyklų veikla, kodas – 85.53;</li><li>✓ kitas, niekur nepriskirtas, švietimas, kodas – 85.59;</li><li>✓ švietimui būdingų paslaugų veikla, kodas – 85.60;</li><li>✓ leidybos veikla, kodas – 58;</li><li>✓ kitų mašinų, įrangos ir materialiuųjų vertybių nuoma ir išperkamoji nuoma, kodas – 77.3;</li><li>✓ baldų gamyba, kodas – 31.0;</li><li>✓ viešbučių ir panašių laikinų buveinių veikla, kodas – 55.1;</li><li>✓ kita apgyvendinimo veikla, kodas – 55.90;</li><li>✓ nuosavo nekilnojamojo turto pirkimas ir pardavimas, kodas – 68.10;</li><li>✓ nuosavo arba nuomojamo nekilnojamojo turto nuoma ir eksploatavimas, kodas – 68.20;</li><li>✓ kompiuterių programavimo, konsultacinė ir susijusi veikla, kodas – 62;</li><li>✓ informacinių paslaugų veikla, kodas – 63;</li><li>✓ konsultacinė valdymo veikla, kodas – 70.2;</li><li>✓ reklama ir rinkos tyrimas, kodas – 73;</li><li>✓ kita profesinė, mokslinė ir techninė veikla, kodas 74;</li><li>✓ kūrybinė, meninė ir pramogų organizavimo veikla, kodas – 90;</li><li>✓ sportinė veikla, pramogų ir poilsio organizavimo veikla, kodas – 93;</li></ul>

- ✓ bibliotekų ir archyvų veikla, kodas – 91.01;
- ✓ kitų maitinimo paslaugų teikimas, kodas – 56.29;
- ✓ architektūros ir inžinerijos veikla; techninis tikrinimas ir analizė, kodas – 71;
- ✓ kino filmų, vaizdo filmų ir televizijos programų gamyba, kodas – 59.11;
- ✓ sporto įrangos nuoma, kodas – 77.21.40;
- ✓ variklinių transporto priemonių ir motociklų didmeninė ir mažmeninė prekyba bei remontas, kodas – 45;
- ✓ spausdinimas ir įrašytų laikmenų tiražavimas, kodas – 18;
- ✓ kita, niekur nepriskirta, profesinė, mokslinė ir techninė veikla, kodas – 74.90;
- ✓ verslininkų, darbdavių ir profesinių narystės organizacijų veikla, kodas – 94.1;
- ✓ profesinių sąjungų veikla, kodas – 94.2;
- ✓ kitų, niekur kitur nepriskirtų, narystės organizacijų veikla, kodas – 94.99;
- ✓ kita, niekur kitur nepriskirta, asmenų aptarnavimo veikla, kodas – 96.09.

Kolegijos fakultetai

Statybos fakultetas, Antakalnio g. 54, Vilnius  
 Dizaino fakultetas, Olandų g. 16, Vilnius  
 Petro Vileišio geležinkelio transporto fakultetas, Kalinausko. g. 7, Vilnius  
 Technikos fakultetas, Olandų g. 16, Vilnius

Kontroliuojami ir (arba) asocijuoti subjektai

Nėra

Vidutinis darbuotojų skaičius per ataskaitinį laikotarpį

296

Studentų skaičius metų pabaigoje

2367

Informacija apie svarbias sąlygas, kuriomis veikia kolegija ir kurios gali paveikti tolesnę jos veiklą

-

Finansiniai metai

Kolegijos finansiniai metai prasideda sausio 1 d. ir baigiasi gruodžio 31 d.



## II. Apskaitos politika

### II.1. BENDRIEJI APSKAITOS PRINCIPAI

Pateikta finansinė atskaitomybė parengta vadovaujantis Lietuvos Respublikos viešojo sektoriaus atskaitomybės įstatymu, Lietuvos Respublikos buhalterinės apskaitos įstatymu, Lietuvos viešojo sektoriaus apskaitos ir finansinės atskaitomybės standartais (VSAFAS) bei kitais teisės aktais, norminiais dokumentais bei tvarkomis.

Kolegijos finansinė atskaitomybė rengiama taikant šiuos bendruosius apskaitos principus: kaupimo; subjekto; veiklos tęstinumo; periodiškumo; pastovumo; palyginimo, piniginio mato; atsargumo; neutralumo; turinio viršenybės prieš formą.

Kolegija, sudarydama biudžeto vykdymo ataskaitų rinkinį, vadovaujasi šiais bendraisiais apskaitos principais: pinigų; subjekto; periodiškumo; pastovumo; piniginio mato.

Pagal subjekto principą kolegija laikoma apskaitos vienetu: atskirai tvarko apskaitą, sudaro ir teikia atskirus finansinių ataskaitų ir biudžeto vykdymo ataskaitų rinkinius. Kolegijos apskaitoje registruojamas tik jos patikėjimo teise valdomas, naudojamas ir disponuojamas valstybės turtas, finansavimo sumos ir įsipareigojimai, pajamos ir sąnaudos. Turtas, valdomas ir naudojamas kitomis teisėmis (pavyzdžiui, panaudos, nuomos), registruojamas nebalansinėse sąskaitose.

Visos ūkinės operacijos ir įvykiai apskaitoje registruojami eurais ir centais, apvalinant iki šimtųjų euro dalių (dviejų skaitmenų po kablelio).

Kolegijos buhalterinė apskaita tvarkoma „Stekas“ programoje.

Visos reikšmingos pajamos ir sąnaudos apskaitoje pripažįstamos tuo metu, kai jos uždirbamos arba patiriamos, o ne tada, kai jos gaunamos arba apmokamos.

### II.2. APSKAITOS POLITIKOS TAIKYMAS

Kolegija taiko tokią apskaitos politiką, kuri užtikrina, kad apskaitos duomenys atitiktų kiekvieno taikytino VSAFAS reikalavimus. Jeigu nėra konkretaus VSAFAS reikalavimo, kolegija vadovaujasi bendraisiais apskaitos principais, nustatytais 1-ajame viešojo sektoriaus apskaitos ir finansinės atskaitomybės standarte „Finansinių ataskaitų rinkinio pateikimas“, patvirtintame Lietuvos Respublikos finansų ministro 2007 m. gruodžio 28 d. įsakymu Nr. 1K-388 (Žin., 2008, Nr.1-29) (toliau – 1-asis VSAFAS).

Kolegija pasirinktą apskaitos politiką taiko nuolat.

Apskaitos politika keičiama tik vadovaujantis 7-uoju viešojo sektoriaus apskaitos ir finansinės atskaitomybės standartu „Apskaitos politikos, apskaitinių įverčių keitimas ir klaidų taisymas“, patvirtintu Lietuvos Respublikos finansų ministro 2008 m. vasario 8 d. įsakymu Nr. 1K-058 (Žin., 2008, Nr.20-742; 2009, Nr. 151-6809) (toliau – 7-asis VSAFAS) ir taikoma vienodai visiems finansinių ataskaitų straipsniams, kuriems turi įtakos Apskaitos politikos keitimas.

Apskaitos politika apima ūkinių operacijų ir įvykių pripažinimo, įvertinimo ir apskaitos principus, metodus ir taisykles.

### II.3. NEMATERIALUS TURTAS

Nematerialusis turtas yra pripažįstamas, jei atitinka 13-ajame VSAFAS pateiktą sąvoką ir nematerialiajam turtui nustatytus kriterijus.

Nematerialusis turtas pirminio pripažinimo metu apskaitoje yra registruojamas įsigijimo savikaina. Išlaidos, patirtos po piršto ar susikurto nematerialiojo turto pirminio pripažinimo, didina nematerialiojo turto įsigijimo savikainą tik tais atvejais, kai galima patikimai nustatyti,

kad patobulintas nematerialusis turtas teiks didesnę ekonominę naudą, t.y., kad atliktas esminis nematerialiojo turto pagerinimas.

Po pirminio pripažinimo nematerialusis turtas, kurio naudingo tarnavimo laikas ribotas, finansinėse ataskaitose yra parodomas įsigijimo savikaina, atėmus sukauptą amortizaciją ir nuvertėjimą, jei jis yra.

Nematerialiojo turto amortizuojamoji vertė yra nuosekliai paskirstoma per visą nustatytą turto naudingo tarnavimo laiką tiesiogiai proporcingu metodu. Tam tikro nematerialiojo turto vieneto amortizacija pradėdama skaičiuoti nuo kito mėnesio, kai turtas pradėdamas naudoti, pirmos dienos ir nebeskaičiuojama nuo kito mėnesio, kai naudojamo nematerialiojo turto likutinė vertė sutampa su jo likvidacine verte, kai turtas perleidžiamas, nurašomas arba kai apskaičiuojamas ir užregistruojamas to turto vieneto nuvertėjimas, lygus jo likutinės vertės sumai, pirmos dienos.

Nematerialiajam turtui kolegija taiko Lietuvos Respublikos švietimo ir mokslo ministerijos ir jos įsteigtų biudžetinių įstaigų, organizacijų ilgalaikio turto nusidėvėjimo (amortizacijos) ekonominius normatyvus, patvirtintus Ministro 2014 m. gruodžio 30 d. įsakymu Nr. V-1290.

#### **II.4. ILGALAIKIS MATERIALUSIS TURTAS**

Ilgalaikis materialusis turtas pripažįstamas ir registruojamas apskaitoje, jei jis atitinka ilgalaikio materialiojo turto sąvoką ir VSAFAS nustatytus ilgalaikio materialiojo turto pripažinimo kriterijus.

Ilgalaikis materialusis turtas pagal pobūdį skirstomas į pagrindines grupes, nustatytas VSAFAS.

Įsigytas ilgalaikis materialusis turtas pirminio pripažinimo momentu apskaitoje registruojamas įsigijimo savikaina.

Po pirminio pripažinimo ilgalaikis materialusis turtas, išskyrus žemę ir kultūros vertybes, finansinėse ataskaitose rodomas įsigijimo savikaina, atėmus sukauptą nusidėvėjimą ir nuvertėjimą, jei jis yra. Žemės ir kultūros vertybės po pirminio pripažinimo finansinėse ataskaitose rodomi tikraja verte (išskyrus kultūros vertybių rekonstravimo, konservavimo ir restauravimo išlaidas, kurios yra laikomos esminiu turto pagerinimu ir apskaitoje registruojamos 12-ajame VSAFAS nustatyta tvarka didinant šio ilgalaikio materialiojo turto vertę).

Ilgalaikio materialiojo turto nudėvimoji vertė yra nuosekliai paskirstoma per visą turto naudingo tarnavimo laiką. Ilgalaikio materialiojo turto vieneto nusidėvėjimas pradėdamas skaičiuoti nuo kito mėnesio, kai turtas pradėdamas naudoti, pirmos dienos. Nusidėvėjimas nebeskaičiuojamas nuo kito mėnesio, kai naudojamo ilgalaikio materialiojo turto likutinė vertė sutampa su jo likvidacine verte, kai turtas perleidžiamas, nurašomas arba kai apskaičiuojamas ir užregistruojamas to turto vieneto nuvertėjimas, lygus jo likutinės vertės sumai, pirmos dienos.

Ilgalaikio materialiojo turto nusidėvėjimas skaičiuojamas taikant tiesiogiai proporcingą (tiesinį) metodą pagal Lietuvos Respublikos švietimo ir mokslo ministerijos ir jos įsteigtų biudžetinių įstaigų, organizacijų ilgalaikio turto nusidėvėjimo (amortizacijos) ekonominius normatyvus, patvirtintus Ministro 2014 m. gruodžio 30 d. įsakymu Nr. V-1290.

Ilgalaikio materialiojo turto rekonstravimas, remontas ar kiti darbai pripažįstami esminiu turto pagerinimu, jei padidina turto funkcijų apimtį arba pailgina turto naudingo tarnavimo laiką, arba iš esmės pagerina jo naudingąsias savybes. Šių darbų verte didinama ilgalaikio materialiojo turto įsigijimo savikaina ir (arba) patikslinamas likęs turto naudingo tarnavimo laikas. Jei atlikti darbai nepagerina naudingųjų ilgalaikio materialiojo turto savybių ar nepadidina turto funkcijų apimtį, arba nepailgina jo naudingo tarnavimo laiko, jie nepripažįstami esminiu pagerinimu, o šių darbų vertė pripažįstama ataskaitinio laikotarpio sąnaudomis.

#### **II.5. BIOLOGINIS TURTAS**

Kolegijos veikloje biologinis turtas nenaudojamas.

## II.6. ATSARGOS

Atsargų apskaitos metodai ir taisyklės nustatyti 8-ajame VSAFAS.

Pirminio pripažinimo metu atsargos įvertinamos įsigijimo (pasigaminimo) savikaina, o sudarant finansines ataskaitas – įsigijimo (pasigaminimo) savikaina ar grynąja realizavimo verte, atsižvelgiant į tai, kuri iš jų mažesnė.

Apskaičiuodama atsargų, sunaudotų teikiant paslaugas, ar parduotų atsargų savikainą, kolegija taiko konkrečių kainų įkainojimo metodą.

Atsargos gali būti nukainojamos iki grynosios realizavimo vertės tam, kad jų balansinė vertė neviršytų būsimos ekonominės naudos ar paslaugų vertės, kurią tikimasi gauti šias atsargas pardavus, paskirsčius ar panaudojus. Kai atsargos parduodamos ar perduodamos, jų balansinė vertė pripažįstama sąnaudomis to laikotarpio, kuriuo pripažįstamos atitinkamos pajamos. Atsargų sunaudojimas arba pardavimas apskaitoje registruojamas pagal nuolat apskaitomų atsargų būdą, kai buhalterinėje apskaitoje registruojama kiekviena su atsargų sunaudojimu arba pardavimu susijusi operacija.

Prie atsargų priskiriamas neatiduotas naudoti ūkinis inventorių. Atiduoto naudoti inventoriaus vertė iš karto įtraukiama į sąnaudas. Naudojamo inventoriaus kiekinė ir vertinė apskaita tvarkoma nebalansinėse sąskaitose.

## II.7. FINANSINIS TURTAS

Kolegijos finansinis turtas yra skirstomas į ilgalaikį ir trumpalaikį.

Ilgalaikiam finansiniam turtui priskiriama:

- po vienerių metų gautinos sumos;
- kitas ilgalaikis finansinis turtas.

Trumpalaikiam finansiniam turtui priskiriama:

- per vienerius metus gautinos sumos (įskaitant ilgalaikių gautinų sumų einamųjų metų dalį);
- pinigai ir pinigų ekvivalentai.

## II.8. GAUTINOS SUMOS

Gautinos sumos pirminio pripažinimo metu yra įvertinamos įsigijimo savikaina.

Vėliau ilgalaikės gautinos sumos ataskaitose parodomos amortizuota savikaina, atėmus nuvertėjimo nuostolius, o trumpalaikės gautinos sumos ataskaitose parodomos įsigijimo savikaina, atėmus nuvertėjimo nuostolius.

## II.9. PINIGAI IR PINIGŲ EKVIVALENTAI

Pinigus sudaro pinigai kasoje ir banko sąskaitose.

## II.10. FINANSAVIMO SUMOS

Finansavimo sumos pripažįstamos, kai atitinka 20-ajame VSAFAS nustatytus kriterijus.

Finansavimo sumos – valstybės biudžeto, Europos Sąjungos (finansinė parama), užsienio valstybių ir tarptautinių organizacijų bei iš kitų šaltinių gauti arba gautini pinigai arba kitas turtas, skirtas kolegijos nustatytiems tikslams ir programoms įgyvendinti.

Kolegijos gautos (gautinos) finansavimo sumos pagal paskirtį skirstomos į:

- finansavimo sumas nepiniginiam turtui įsigyti;
- finansavimo sumas kitoms išlaidoms kompensuoti.

Gautos (gautinos) ir panaudotos finansavimo sumos arba jų dalis pripažįstamos finansavimo pajamomis tais laikotarpiais, kuriais patiriamos su finansavimo sumomis susijusios sąnaudos.

Gautos ir perduotos kitiems viešojo sektoriaus subjektams finansavimo sumos, kolegijos sąnaudomis nepripažįstamos. Perdavus finansavimo sumas kitiems viešojo sektoriaus subjektams, mažinamos gautos finansavimo sumos, registruojant perduotas finansavimo sumas.

Gautos ir perduotos ne viešojo sektoriaus subjektams finansavimo sumos, registruojamos kaip kolegijos sąnaudos, kartu pripažįstant finansavimo, kuris buvo skirtas šiam tikslui, pajamas.

## II.11. FINANSINIAI ĮSIPAREIGOJIMAI

Kolegijoje visi įsipareigojimai yra finansiniai ir skirstomi į ilgalaikius ir trumpalaikius.

Ilgalaikiams finansiniams įsipareigojimams priskiriama:

- ilgalaikiai atidėjiniai (pavyzdžiui, atidėjiniai dėl kolegijai iškeltų teisminių ieškinių, kai tikėtina, kad dėl jų baigties kolegija turės sumokėti priteistas sumas);
- kiti ilgalaikiai įsipareigojimai.

Trumpalaikiams finansiniams įsipareigojimams priskiriama:

- trumpalaikiai atidėjiniai;
- ilgalaikių įsipareigojimų einamųjų metų dalis;
- trumpalaikiai finansiniai įsipareigojimai;
- mokėtinos sumos į biudžetus, fondus;
- mokėtinos sumos, susijusios su vykdoma veikla.

Pirminio pripažinimo metu finansiniai įsipareigojimai įvertinami įsigijimo savikaina.

Vėliau šie įsipareigojimai įvertinami:

- ilgalaikiai finansiniai įsipareigojimai – amortizuota savikaina;
- trumpalaikiai finansiniai įsipareigojimai – įsigijimo savikaina.

## II.12. ATIDĖJINIAI

Atidėjiniai pripažįstami ir registruojami apskaitoje tada ir tik tada, kai dėl įvykio praityje kolegija turi dabartinę teisinę prievolę ar neatšaukiamą pasižadėjimą, ir tikėtina, kad jam įvykdyti bus reikalingi ištekliai, o įsipareigojimo suma gali būti patikimai įvertinta. Jei patenkinamos ne visos šios sąlygos, atidėjiniai nėra pripažįstami, o tikrai informacija apie susijusį su tikėtina sumokėti suma neapibrėžtą įsipareigojimą yra pateikiama finansinių ataskaitų aiškinamajame rašte (toliau – Aiškinamasis raštas). Atidėjiniai yra peržiūrimi paskutinę kiekvieno ataskaitinio laikotarpio dieną ir koreguojami, atsižvelgiant į naujus įvykius ar aplinkybes, kad parodytų tiksliausią dabartinį įvertinimą.

## II.13. NUOMA

Nuomos sutartims taikomas turinio viršenybės prieš formą principas. Ar nuoma bus laikoma veiklos nuoma, ar finansine nuoma, priklauso ne nuo sutarties formos, o nuo jos turinio ir ekonominės prasmės.

Nuomos sandoriai grupuojami į veiklos nuomos ar finansinės nuomos (lizingo) sandorius, atsižvelgiant į tai, kiek turto nuosavybės teikiamos naudos ir rizikos tenka nuomotojui ir kiek nuomininkui.

Nuoma yra laikoma finansine nuoma, jei iš esmės visa su turto nuosavybe susijusi nauda ir didžioji dalis rizikos perduodama nuomininkui. Kolegijos veikloje finansinė nuoma netaikoma. Nuoma laikoma veiklos nuoma, kai didžioji dalis su turto nuosavybe susijusios rizikos ir naudos neperduodama nuomininkui, o lieka nuomotojui. Nuomos įmokos pagal

veiklos nuomos sutartį yra registruojamos apskaitoje kaip sąnaudos tolygiai (tiesiniu metodu) per nuomos laikotarpį.

## II.14. PAJAMOS

Pajamų apskaitai taikomas kaupimo principas. Finansavimo pajamos pripažįstamos tuo pačiu laikotarpiu, kai yra patiriamos su šiomis pajamomis susijusios sąnaudos. Registruojant visas su finansavimo pajamų pripažinimu susijusias operacijas, būtina nurodyti, kokios valstybės funkcijos ir kurios programos vykdymui buvo pripažintos finansavimo pajamos, panaudojant detalizuojančius požymius.

Pajamos, išskyrus finansavimo pajamas, pripažįstamos, kai tikėtina, kad kolegija gaus su sandoriu susijusią ekonominę naudą, kai galima patikimai įvertinti pajamų sumą ir kai kolegija gali patikimai įvertinti su pajamų uždirbimu susijusias sąnaudas.

Pajamomis laikoma tik kolegijos gaunama ekonominė nauda. Pajamomis nepripažįstamos trečiųjų asmenų vardu surinktos sumos, kadangi tai nėra kolegijos gaunama ekonominė nauda.

Pajamos registruojamos apskaitoje ir rodomos finansinėse ataskaitose tą ataskaitinį laikotarpį, kurį yra uždirbamos, t.y. kurį suteikiamos paslaugos ar parduodamas turtas ar kt., nepriklausomai nuo pinigų gavimo momento.

## II.15. SĄNAUDOS

Sąnaudos apskaitoje pripažįstamos vadovaujantis kaupimo ir palyginamumo principais tuo ataskaitiniu laikotarpiu, kai uždirbamos su jomis susijusios pajamos, neatsižvelgiant į pinigų išleidimo laiką. Tais atvejais, kai per ataskaitinį laikotarpį padarytų išlaidų neįmanoma tiesiogiai susieti su konkrečių pajamų uždirbimu ir jos neduos ekonominės naudos ateinančiais ataskaitiniais laikotarpiais, šios išlaidos pripažįstamos sąnaudomis tą patį laikotarpį, kada buvo patirtos.

Sąnaudų dydis įvertinamas sumokėta arba mokėtina pinigų arba jų ekvivalentų suma. Tais atvejais, kai numatytas ilgas atsiskaitymo laikotarpis ir palūkanos nėra išskirtos iš bendros mokėtinos sumos, sąnaudų dydis įvertinamas diskontuojant atsiskaitymo sumą taikant rinkos palūkanų normą.

## II.16. SANDORIAI UŽSIENIO VALIUTA

Sandoriai užsienio valiuta pirminio pripažinimo metu registruojami apskaitoje pagal sandorio dieną galiojusį Lietuvos banko skelbiamą užsienio valiutos kursą. Pelnas ir nuostoliai iš sandorių užsienio valiuta bei iš užsienio valiuta išreikšto turto ir įsipareigojimų likučių perkainojimo dieną yra registruojami finansinės ir investicinės veiklos pajamų ar sąnaudų sąskaitose.

Valiutinių straipsnių likučiai perkainojami pagal ataskaitinio laikotarpio pabaigos Lietuvos banko skelbiamą Lietuvos Respublikos piniginio vieneto ir užsienio valiutos santykį.

## II.17. TURTO NUVERTĖJIMAS

Nuostoliai dėl turto nuvertėjimo apskaitoje pripažįstami pagal nuvertėjimo požymius. Sudarydama metinį finansinių ataskaitų rinkinį, kolegija nustato, ar yra turto nuvertėjimo požymių. Jeigu yra vidinių ar išorinių nuvertėjimo požymių, kolegija nustato turto atsiperkamąją vertę ir palygina ją su turto balansine verte.

Nuostoliai dėl turto nuvertėjimo apskaitoje registruojami apskaičiuotų nuostolių suma mažinant turto balansinę vertę bei ta pačia suma registruojant ataskaitinio laikotarpio pagrindinės arba kitos veiklos sąnaudas.

Turto nuvertėjimas nėra tolygus turto nurašymui. Turto nuvertėjimo atveju yra mažinama turto vieneto balansinė vertė, tačiau išsaugoma informacija apie turto įsigijimo savikainą, t.y. turto vieneto įsigijimo savikaina apskaitoje lieka tokia pati kaip iki nuvertėjimo

nustatymo, o nuvertėjimas registruojamas atskiroje sąskaitoje. Turto nuvertėjimas apskaitoje yra registruojamas ne didesne verte nei turto balansinė vertė.

Kai vėlesnį ataskaitinį laikotarpį, pasikeitus aplinkybėms, atstatoma anksčiau pripažinta turto nuvertėjimo suma, turto balansinė vertė po nuvertėjimo atstatymo negali viršyti jo balansinės vertės, kuri būtų buvusi, jeigu turto nuvertėjimas nebūtų buvęs pripažintas.

Pripažinus ilgalaikio materialiojo ar nematerialiojo turto nuvertėjimo nuostolį, perskaičiuojamos būsimesiems ataskaitiniams laikotarpiams tenkančios turto nusidėvėjimo (amortizacijos) sumos, kad turto nudėvimoji (amortizuojamoji) vertė po nuvertėjimo būtų tolygiai paskirstyta per visą likusį jo naudingo tarnavimo laiką, t.y. nuvertėjimo suma nudėvima per likusį naudingo tarnavimo laiką, mažinant nusidėvėjimo sąnaudas.

## **II.18. NEAPIBRĖŽTIEJI ĮSIPAREIGOJIMAI IR NEAPIBRĖŽTAS TURTAS**

Kolegija nepripažįsta neapibrėžtųjų įsipareigojimų ir neapibrėžtojo turto, tačiau neapibrėžtieji įsipareigojimai ir neapibrėžtasis turtas gali būti registruojami nebalansinėse sąskaitose. Neapibrėžtieji įsipareigojimai nerodomi nei finansinės būklės ataskaitoje, nei veiklos rezultatų ataskaitoje, o informacija apie juos pateikiama aiškinamajame rašte. Kai tikimybė, kad reikės panaudoti turtą įsipareigojimui apmokėti yra labai maža, informacija apie juos aiškinamajame rašte nebūtina. Informacija apie neapibrėžtąjį turtą ir įsipareigojimus turi būti peržiūrima ne rečiau negu kiekvieno ataskaitinio laikotarpio paskutinę dieną, siekiant užtikrinti, kad pasikeitimai būtų tinkamai atskleisti aiškinamajame rašte.

Neapibrėžtasis turtas finansinėse ataskaitose neparodomas, kol nėra aišku, ar jis duos kolegijai ekonominės naudos. Jei ekonominė nauda tikėtina, tačiau nėra žinoma, kad ji bus gauta, informacija apie neapibrėžtąjį turtą pateikiama aiškinamajame rašte.

## **II.19. ĮVYKIAI PASIBAIGUS ATASKAITINIAM LAIKOTARPIUI**

Įvykiai pasibaigus ataskaitiniam laikotarpiui, kurie suteikia papildomos informacijos apie kolegijos finansinę padėtį paskutinę ataskaitinio laikotarpio dieną (koreguojantys įvykiai), atsižvelgiant į jų įtakos reikšmę parengtoms finansinėms ataskaitoms, yra parodomi finansinės būklės, veiklos rezultatų ir pinigų srautų ataskaitose. Nekoreguojantys įvykiai, pasibaigus ataskaitiniam laikotarpiui aprašomi aiškinamajame rašte, kai jie reikšmingi.

## **II.20. TARPUSAVIO UŽSKAITOS IR PALYGINAMIEJI SKAIČIAI**

Sudarant finansinių ataskaitų rinkinį, turtas ir įsipareigojimai bei pajamos ir sąnaudos nėra užskaitomos tarpusavyje, išskyrus atvejus, kai konkretus VSAFAS reikalauja būtent tokios užskaitos (pavyzdžiui, dėl draudiminio įvykio patirtos sąnaudos yra užskaitomos su gauta draudimo išmoka).

Palyginamieji skaičiai yra koreguojami, kad atitiktų ataskaitinių metų finansinius rezultatus. Apskaitos principų bei apskaitinių įverčių pasikeitimai, sudarant ataskaitinio laikotarpio finansinių ataskaitų rinkinį, pateikiami aiškinamajame rašte.

## **II.21. INFORMACIJOS PAGAL SEGMENTUS PATEIKIMAS**

Kolegija netvarko apskaitos veiklą pagal segmentus.

## **II.22. APSKAITOS POLITIKOS KEITIMAS**

Kolegija pasirinktą apskaitos politiką taiko nuolat arba gana ilgą laiką tam, kad būtų galima palyginti skirtingų ataskaitinių laikotarpių finansines ataskaitas. Tokio palyginimo reikia kolegijos finansinės būklės, veiklos rezultatų, grynojo turto ir pinigų srautų keitimosi tendencijoms nustatyti.

Kolegija pasirenka ir taiko apskaitos politiką remdamasi nuostatomis, pateiktomis 1-ajame VSAFAS . Ūkinių operacijų bei ūkinių įvykių pripažinimo, apskaitos ar dėl jų

atsirandančio turto, įsipareigojimų, finansavimo sumų, pajamų ir (arba) sąnaudų vertinimo apskaitoje pakeitimas yra laikomas apskaitos politikos keitimu.

Apskaitos politika keičiama dėl VSAFAS pasikeitimo arba jei kiti teisės aktai to reikalauja. Apskaitos politikos keitimas finansinėse ataskaitose parodomas taikant retrospektyvinį būdą, t.y. nauja apskaitos politika taikoma taip, lyg ji visada būtų buvusi naudojama, todėl pakeista apskaitos politika yra pritaikoma ūkinėms operacijoms ir ūkiniams įvykiams nuo jų atsiradimo. Poveikis, kurį daro apskaitos politikos keitimas einamojo ataskaitinio laikotarpio informacijai ir darytų ankstesnių ataskaitinių laikotarpių informacijai, registruojamas apskaitoje tą ataskaitinį laikotarpį, kurį apskaitos politika pakeičiama ir parodomas einamojo ataskaitinio laikotarpio veiklos rezultatų ataskaitos eilutėje „Apskaitos politikos keitimo bei esminių klaidų taisymo įtaka“. Šioje eilutėje yra parodoma apskaitos politikos keitimo poveikio dalis, susijusi su ankstesniais ataskaitiniais laikotarpiais. Lyginamoji ankstesnio ataskaitinio laikotarpio informacija finansinėse ataskaitose pateikiama tokia, kokia buvo, t.y. nėra koreguojama.

## II.23. APSKAITINIŲ ĮVERČIŲ KEITIMAS

Apskaitiniai įverčiai yra peržiūrimi tuo atveju, jei pasikeičia aplinkybės, kuriomis buvo remtasi atliekant įvertinimą arba atsiranda papildomos informacijos ar kitų įvykių.

Apskaitinio įverčio pasikeitimo poveikis nustatant grynąjį perviršį ar deficitą priskiriamas:

- laikotarpiui, kada įvyko pasikeitimas, jei jis turi įtakos tik tam laikotarpiui;
- laikotarpiui, kada įvyko pasikeitimas, ir vėlesniems laikotarpiams, jei pasikeitimas turi įtakos ir jiems.

Kolegijos apskaitinio įverčio pasikeitimo rezultatas įtraukiamas į tą veiklos rezultatų ataskaitos eilutę, kurioje buvo parodytas pirminis įvertis, nebent pasikeitimas ataskaitiniu laikotarpiu turi įtakos tik finansinės būklės ataskaitos straipsniams. Informacija, susijusi su apskaitinio įverčio pakeitimu, pateikiama aiškinamajame rašte.

Apskaitos politika laikomas pasirinktas apskaitos metodas (pavyzdžiui, nusidėvėjimas skaičiuojamas tiesioginiu metodu), o apskaitiniu įverčiu laikoma kolegijos pasirinktos taisyklės, naudojamos turto ir įsipareigojimų vertei nustatyti (pavyzdžiui, konkretūs nusidėvėjimo normatyvai).

## II.24. APSKAITOS KLAIDŲ TAISYMAS

Ataskaitiniu laikotarpiu gali būti pastebėtos apskaitos klaidos, padarytos praėjusių ataskaitinių laikotarpių finansinėse ataskaitose. Apskaitos klaida laikoma esmine, jei jos vertinė išraiška individualiai arba kartu su kitų to ataskaitinio laikotarpio klaidų vertinėmis išraiškomis yra didesnė nei 0,0025 procento per praėjusius finansinius metus gautų finansavimo sumų vertės.

Ir esminės, ir neesminės apskaitos klaidos taisomos einamojo ataskaitinio laikotarpio finansinėse ataskaitose. Apskaitos klaidų taisymo įtaka finansinėse ataskaitose parodoma taip:

- jei apskaitos klaida nėra esminė, jos taisymas registruojamas toje pačioje sąskaitoje, kurioje buvo užregistruota klaidinga informacija, ir parodomas toje pačioje veiklos rezultatų ataskaitos eilutėje, kurioje buvo pateikta klaidinga informacija;
- jei apskaitos klaida esminė, jos taisymas registruojamas tam skirtoje sąskaitoje ir parodomas veiklos rezultatų ataskaitos eilutėje „Apskaitos politikos keitimo bei esminių apskaitos klaidų taisymo įtaka“. Lyginamoji ankstesniojo ataskaitinio laikotarpio finansinė informacija pateikiama tokia, kokia buvo, t.y. nekoreguojama. Su esminės klaidos taisymu susijusi informacija pateikiama aiškinamajame rašte.

### III. Pastabos

#### **P01 pastaba**

##### *Apskaitos politika ir apskaitinių įverčių keitimas, klaidų taisymas*

Apskaitos politikos keitimo aprašymas ir priežastys:

Nėra

Prielaidos, kuriomis vadovaujantis buvo nustatyti apskaitiniai įverčiai, naudojami turto ir įsipareigojimų vertei nustatyti:

Paslaugų įvykdymo procento nustatymo būdas, jei paslaugos teikiamos ilgiau nei vieną ataskaitinį laikotarpį – paslaugų už mokslą įvykdymo procentas - 10 proc./mėn. (metinis mokestis už mokslą, Eur: 10 mėn. (mokslo metų mėnesių skaičius)).

Apskaitinių įverčių keitimo poveikio apskaičiuoti nebuvo galima dėl šių priežasčių:

-

Rengiant ataskaitinio laikotarpio finansines ataskaitas buvo ištaisytos ankstesniais metais padarytos klaidos (trumpas aprašymas):

Atliktas praėjusių laikotarpių pajamų ir sąnaudų koregavimas: 2018 m. I ketv. praėjusių laikotarpių mokestis už studijas iš pajamų sąskaitos perkeliamas į išankstinių mokėjimų sąskaitą – -540,00 Eur. Atstatomos 2017 m. IV ketv. stipendijų ir Erasmus+ stažuotės sąnaudos - 143,00 Eur ir finansavimo pajamos pagal Erasmus+ programą studentui ir dėstytojui gražinus finansavimo sumą už sutrumpintą studijų trukmę – -512,60. Atstatomos žyminio mokesčio sąnaudos, kurias kolegija patyrė teikdama ieškinį – 10,00 Eur. 2018 m. I ketv. koreguojamos finansavimo pajamos ir panaudotos finansavimo sumos nurašyti bibliotekų fondų daliai – 75,05 Eur. 2018 m. I ketv. atstatomos 8.768,15 Eur. finansavimo pajamos – kompensuotos iš ES lėšų, proj. Nr.09.1.1-CPVA-V-720-01-0001 2015 m. patirtos išlaidos. Rezultatas – 7.943,60 Eur.

#### **P03 pastaba**

##### *Nematerialusis turtas*

Nematerialiojo turto detalizacija pateikta 13 VSAFAS priede Nr. 1.

Naudingo tarnavimo laikas:

Programinė įranga, jos licencijos ir techninė dokumentacija

Patentai, išradimai, licencijos, įsigytos kitos teisės

Kitas nematerialusis turtas

Prestižas

Metas
1
2
2
5

Pagal finansinės nuomos (lizingo) sutartis įsigyto turto, kurio finansinės nuomos (lizingo) sutarties laikotarpis nėra pasibaigęs, nėra.

Naujo nematerialiojo turto, įsigyto perduoti, nėra.

Nuvertėjęs nematerialusis turtas – 0,21 Eur.

- Nematerialiojo turto, kurio naudingo tarnavimo laikas neribotas, balansinė vertė:

- Nematerialiojo turto, kuris yra visiškai amortizuotas, tačiau vis dar naudojamas veikloje, įsigijimo ar pasigaminimo savikainą sudaro:

- Nematerialiojo turto, kurio kontrolę riboja sutartys ar teisės aktai, likutinė vertė yra:

Ataskaitinis laikotarpis	Praėjęs ataskaitinis laikotarpis
<b>nėra</b>	
748.804,79 Eur	717.579,00 Eur
<b>nėra</b>	



- Nematerialiojo turto, užstatyto kaip išipareigojimų įvykdymo garantija likutinė vertė yra:

- Nebenaudojamo veikloje nematerialiojo turto likutinę vertę sudaro:

- Per ataskaitinį laikotarpį patikėjimo teise perduoto kitiems subjektams turto likutinė vertė turto atidavimo momentu:

- Tyrimų išlaidų suma, pripažinta laikotarpio sąnaudomis:

nėra	
nėra	
nėra	
nėra	

2018 m. įsigytas nematerialusis turtas: 21.639,11 Eur (Programinė įranga ir jos licencijos).

#### P04 pastaba

##### *Ilgalaikis materialusis turtas*

Ilgalaikio materialiojo turto balansinės vertės pagal ilgalaikio materialiojo turto grupes pasikeitimas per ataskaitinį laikotarpį pateiktas 12 VSAFAS priede Nr. 1.

Ilgalaikio materialiojo turto naudingo tarnavimo laikas:

	Metais
<b>Pastatai</b>	
Kapitaliniai mūriniai pastatai (sienos 2,5 ir daugiau plytų storio, gelžbetonio; perdengimai ir denginiai – gelžbetoniniai ir betoniniai); monolitinio gelžbetonio pastatai, stambių blokų (perdengimai ir denginiai – gelžbetoniniai) pastatai	90
Pastatai (sienos – iki 2,5 plytos storio, blokų, monolitinio šlako, betono, lengvų šlako blokų, perdengimai ir denginiai – gelžbetoniniai, betoniniai arba mediniai)	70
Tašytų rąstų pastatai	35
Surenkamieji, išardomieji, moliniai ir kiti pastatai	12
<b>Infrastruktūros ir kiti statiniai</b>	
Betoniniai, gelžbetoniniai, akmens infrastruktūros statiniai	60
Metaliniai infrastruktūros statiniai	33
Mediniai infrastruktūros statiniai	19
Kiti statiniai	18
<b>Nekilnojamojo kultūros paveldo objektai</b>	
Nekilnojamojo kultūros paveldo objektų restauravimo darbai	18
<b>Mašinos ir įrenginiai</b>	
Gamybos mašinos ir įrenginiai	15
Ginkluotė, ginklai ir karinė technika	26
Medicinos įranga	8
Apsaugos įranga	7
Filmavimo, fotografavimo, mobiliojo telefono ryšio įrenginiai	4
Radijo ir televizijos, informacinių ir ryšių technologijų tinklų valdymo įrenginiai ir įranga	9
Kitos mašinos ir įrenginiai	14
<b>Transporto priemonės</b>	
Lengvieji automobiliai ir jų priekabos	5
Specialūs automobiliai	5
Autobusai, krovininiai automobiliai, jų priekabos ir puspriekabės	6
Kitos transporto priemonės	9
<b>Baldai ir biuro įranga</b>	
Baldai	5

Kompiuteriai ir jų įranga  
Kopijavimo ir dokumentų dauginimo priemonės  
Kita biuro įranga

3
3
3

**Kitas ilgalaikis materialusis turtas**

Scenos meno priemonės  
Muzikos instrumentai  
Ūkinis inventorių ir kiti reikmenys  
Specialieji drabužiai ir avalynė  
Kitas ilgalaikis materialusis turtas

9
28
7
2
6

Pagal finansinės nuomos (lizingo) sutartis įsigyto turto, kurio finansinės nuomos (lizingo) sutarties laikotarpis nėra pasibaigęs, nėra.

AB Turto bankui 2018 m. perduotas parduoti valstybės turtas – 1.002,47 Eur negyvenamoji patalpa – garažas.

- Materialiojo turto, kuris yra visiškai nudėvėtas, tačiau vis dar naudojamas veikloje, įsigijimo ar pasigaminimo savikainą sudaro:

- Materialiojo turto, kurio kontrolę riboja sutartys ar teisės aktai, likutinė vertė yra:

- Materialiojo turto, užstatyto kaip įsipareigojimų įvykdymo garantija likutinė vertė yra:

- Nebenaudojamo veikloje materialiojo turto likutinė vertė sudaro:

- Materialiojo turto, kuris laikinai nenaudojamas veikloje, likutinė vertė sudaro:

- Dalis žemės ir pastatų įprastinėje veikloje nenaudojami ir laikomi vien tik pajamoms iš nuomos gauti. Tokio turto likutinė vertė sudaro:

- Sutarčių, pasirašytų dėl ilgalaikio materialiojo turto įsigijimo ateityje, bendroji vertė paskutinę ataskaitinio laikotarpio dieną:

Ataskaitinis laikotarpis	Praėjęs ataskaitinis laikotarpis
1.642.802,36 Eur	1.414.606,86 Eur
nėra	nėra
nėra	nėra
nėra	nėra
nėra	nėra
nėra	nėra
nėra	nėra

2018 m. įsigytas ilgalaikis materialusis turtas:

30.508,33 Eur (įranga, skirta: garso ir vaizdo įrašymui bei apdorojimui; statybinių medžiagų savybių nustatymui, dalyko „Mechanika“ laboratoriniams darbams, dyz. vidaus degimo variklių charakteristikų tyrimui);

113.688,75 Eur (projektoriai, kompiuteriai, monitoriai).

Turto pergrupavimo iš vienos turto grupės į kitą (išskyrus perkėlimą iš nebaigtos statybos ir išankstinių apmokėjimų grupės) per ataskaitinį laikotarpį priežastys:

–

Įvykiai ir aplinkybės, dėl kurių buvo pripažinti, panaikinti ar sumažinti turto nuvertėjimo nuostoliai:

Nurašytas nusidėvėjęs turtas 42,23 Eur

Įvykiai ir aplinkybės, dėl kurių buvo pripažinti, panaikinti ar sumažinti turto nuvertėjimo nuostoliai:

–

Prielaidos, kuriomis buvo remtasi nustatant ilgalaikio materialiojo turto atsiperkamąsias vertes per ataskaitinį laikotarpį, įvertinimo prielaidų keitimai, dėl kurių pasikeitė ilgalaikio materialiojo turto atsiperkamoji vertė, taip pat tokių keitimų priežastys:

-
---

Turto nuvertėjimas pagal ilgalaikio turto grupes:

Eil. Nr.	Ilgalaikio materialiojo turto grupė	Turto atsiper. vertė buvo nustatyta remiantis jo grynąja realizavimo verte/ naudojimo verte	Grynosios realizavimo vertės nustatymo būdas	Būdas, taikytas apskaičiuojant naudojimo vertę	Pripažintų nuvertėjimo nuostolių suma		Panaikintų ar sumažintų turto nuvertėjimo nuostolių suma	
					Atask. laikot.	Praėjęs atask. laikot.	Atask. laikot.	Praėjęs atask. laikot.
1	2	3	4	5	6	7	8	9
1.	Mašinos ir įrenginiai	*						
2.	Baldai ir biuro įranga	*						
3.	Transporto priemonės	*						
4.	Kitas IMT turtas	*						
5.	Nebaigta statyba	*						
	<b>Iš viso:</b>	<b>x</b>	<b>x</b>	<b>x</b>				

\*Grynoji realizavimo vertė nustatyta remiantis aktyviosios rinkos kainomis.

Kilnojamųjų ir nekilnojamųjų kultūros vertybių ir kitų vertybių, kurių tikroji vertė buvo nustatyta remiantis draudžiamąja verte ar užregistruotą simboline vieno euro verte, balansinę vertę sudaro:

Eil. Nr.	Materialioji turto grupės	Paskutinė tikrosios vertės nustatymo data	Vertybių, kurių tikroji vertė buvo nustatyta remiantis draudžiamąja verte, balansinė vertė		Vertybių, apskaitoje užregistruotų simboline vieno euro verte, balansinė vertė	
			Ataskaitinis laikotarpis	Praėjęs ataskaitinis laikotarpis	Ataskaitinis laikotarpis	Praėjęs ataskaitinis laikotarpis
1	2	3	4	5	6	7
1	Žemė		X	X	X	X
2	Kilnojamosios kultūros vertybės					
3	Nekilnojamosios kultūros vertybės	2018-12-31	6.591.993,00	6.591.993,00		
4	Kitos kultūros vertybės					
5	<b>Iš viso:</b>	<b>X</b>	<b>6.591.993,00</b>	<b>6.591.993,00</b>		

2018 m. gruodžio 31 d. VRA B.II eilutės suma skiriasi nuo 12 VSAFAS priedo Nr. 1 ir 13 VSAFAS priedo Nr.1 8 eilučių suma:

VRA	12 VSAFAS PI	13 VSAFAS PI	Skirtumas	Pastabos
1	2	3	4 = 1-2-3	5
B.II – 628.566,07	8 eil. – 617.403,57	8 eil. – 35.108,06	-23.945,56	10 VSAFAS 3 pr. 3.-1.3. eil. Kitos veiklos nusidėvėjimo sąnaudos (nusidėvėjimas apskaičiuotas proporcingai nuomojamam patalpų plotui)

Ilgalaikio materialiojo turto pergrupavimas:

į str. „Kitas ilgalaikis materialusis turtas“ iš 8 VSAFAS priedo Nr. 1 „Atsargos“ - pergrupuotas bibliotekos fondas – 19.958,97 Eur

**P06 pastaba**

**Turtas, atsirandantis iš nuomos, finansinės nuomos (lizingo) ir kitų perdavimo sutarčių**

Būsimosios pagrindinės nuomos įmokos, numatomos gauti pagal pasirašytas veiklos nuomos sutartis pagal laikotarpius nurodytos 19 VSAFAS priede Nr. 8

Bendra neapibrėžtųjų nuomos mokesčių suma, pripažinta ataskaitinio laikotarpio pajamomis:

Ataskaitinis laikotarpis	Praėjęs ataskaitinis laikotarpis
-	

Išnuomoto veiklos nuoma turto balansinė vertė:

Eil. Nr.	Turto grupė	Balansinė vertė	
		Ataskaitinis laikotarpis	Praėjęs ataskaitinis laikotarpis
1.	Mašinos ir įrenginiai (gamybos)	4.006,78	4.719,88
	Iš viso:	4.006,78 Eur	4.719,88 Eur

Pagal panaudos sutartis perduoto turto nėra.

Sudarytų veiklos nuomos sutarčių laikotarpiai:

Eil. Nr.	Veiklos nuomos sutarčių pobūdis		Sutarties Nr.	Sutarties terminas
1	2		3	4
1	Negyvenamųjų patalpų nuoma	MB „101 skonis“	54-35	2018-07-09 – 2024-07-06
2	Negyvenamųjų patalpų nuoma	MB „Virsluka“	54-40	2018-08-05 – 2021-11-24
3	Negyvenamųjų patalpų nuoma	UAB „Tele2“	54-26	2018-06-03 – 2023-06-02
4	Negyvenamųjų patalpų nuoma	Agnė Paulėkienė	54-65	2018-11-27 – 2021-11-24
5	Negyvenamųjų patalpų nuoma	Ilona Balsytė	54-21	2018-05-18 – 2022-05-17
6	Negyvenamųjų patalpų nuoma	UAB „Kilikija“	54-47 54-49 54-48	2018-06-09 – 2022-02-12 2018-06-09 – 2022-02-13 2018-06-09 – 2019-09-29
7	Negyvenamųjų patalpų nuoma	Andrius Paulius Zavadskis	54-20	2018-05-07 – 2022-05-17
8	Negyvenamųjų patalpų nuoma	AB „Telia Lietuva“	54-6 54-23	2018-02-01 – 2019-01-31 2019-02-01 – 2021-01-31
9	Mašinos ir įrengimai	UAB „Brigneta“	54-73 54-7	2019-01-01 – 2023-08-04 2018-02-03 – 2022-12-09
10	Negyvenamųjų patalpų nuoma	UAB „Brigneta“	54-73 54-7	2019-01-01 – 2023-08-04 2018-02-03 – 2022-12-09
11	Negyvenamųjų patalpų nuoma	UAB „ATRE“	54-78 54-1	2018-01-03 – 2019-01-02 2019-01-03 – 2020-01-03
12	Negyvenamųjų patalpų nuoma	UAB „Jukat“	54-68 54-63 54-9 54-2	2018-12-06 – 2023-12-03 2018-11-05 – 2019-11-01 2018-03-26 – 2022-03-20 2018-01-13 – 2024-01-09
13	Negyvenamųjų patalpų nuoma	R. Spelskio projektavimo įmonė	54-43	2018-09-09 – 2020-09-08
14	Negyvenamųjų patalpų nuoma	UAB „Puiki kava“	54-3 54-67 54-42 54-66 54-16	2018-01-25 – 2026-01-24 2018-12-06 – 2023-12-03 2018-08-29 – 2028-08-28 2018-11-09 – 2019-11-29 2018-04-15 – 2024-04-13
15	Negyvenamųjų patalpų nuoma	UAB „Doverta“	54-24	2018-05-31 – 2023-05-27
16	Negyvenamųjų patalpų nuoma	UAB „CAD ir F projektServisas“	54-10	2018-04-02 – 2023-04-01
17	Negyvenamųjų patalpų nuoma	VŠĮ Vilniaus tarptautinis prancūzų licėjus	54-25 54-40 54-53 54-41 54-55	2018-06-01 – 2025-05-31 2016-06-16 – 2019-06-15 2017-10-16 – 2027-10-15 2018-08-08 – 2028-07-04 2018-10-15 – 2019-10-14
18	Negyvenamųjų patalpų nuoma	UAB „Dorkanas“	54-6	2016-02-23 – 2020-02-22
19	Negyvenamųjų patalpų nuoma	UAB „ŽVK“	54-15	2017-03-17 – 2022-03-16
20	Negyvenamųjų patalpų nuoma	UAB „Bitė Lietuva“	54-27	2018-06-16 – 2026-06-15
21	Negyvenamųjų patalpų nuoma	MB „Vertimų karaliai“	54-72 54-33	2018-12-12 – 2022-02-09 2018-06-28 – 2021-02-03
22	Negyvenamųjų patalpų nuoma	VŠĮ „Stalo teatras“	54-34	2018-06-28 – 2021-02-03
23	Negyvenamųjų patalpų nuoma	Lietuvos statybos inžinierių sąjunga	54-54	2017-10-18 – 2020-10-17

**P08 pastaba****Atsargos**

Balansinė atsargų vertė pagal atsargų grupes pateikta 8 VSAFAS priede Nr. 1 (3.3. eil. tame skaičiuje ūkinis inventorių perkeltas į nebalansinę sąskaitą – 31.579,75 Eur).

Kolegijos atsargų tretieji asmenys nelaiko.

Kolegijos veikloje nėra ilgalaikio materialiojo ir biologinio turto, skirtu parduoti.

Nuvertėjusių atsargų kolegijoje nėra.

Atsargų pergrupavime – -19.958,97 Eur pergupuota į ilgalaikio turto sąskaitą Kitas ilgalaikis metaraliausis turtas – bibliotekų fondai.

**P09 pastaba****Išankstiniai apmokėjimai**

Išankstiniai apmokėjimai pateikti 6 VSAFAS priede Nr. 6:

- 1.1. eilutė:

Ištaigos pavadinimas	Suma, Eur	Pastabos
UAB „Wurth Lietuva“	171,99	Išankstinis apmokėjimas už prekes.
UAB Lietuvos parodų ir kongresų centras „LITEXPO“	145,20	Išankstinis apmokėjimas už dalyvavimą parodoje „STUDIJS 2019“
Google Ireland Limited	4,28	Išankstinis apmokėjimas už reklamą
<b>Iš viso:</b>	<b>321,47</b>	<b>X</b>

1.8. eilutė: Ateinančių laikotarpių sąnaudos – 29.318,62 Eur (transporto priemonių draudimas, prenumerata, narystės mokesčiai bei Erasmus+ programos studentų stipendijos).

Išankstinių apmokėjimų grynoji vertė nesikeitė.

**P10 pastaba****Gautinos sumos**

Per vienus metus gautinų sumų įsigijimo savikaina, nuvertėjimas ir balansinė vertė paskutinę ataskaitinio laikotarpio dieną pateikta 17 VSAFAS priedas Nr. 7.

Reikšmingų sumų, pateiktų 17 VSAFAS priede Nr. 7 „Informacija apie per vienerius metus gautinas sumas“ detalizavimas:

1.1. Gautinos finansavimo sumos – 4.712,49 Eur: gautinos finansavimo sumos projekte „Mokslinių tyrimų ir inovacijų skatinimas (EnRRICH)“, sut. Nr. 665759.

1.3.1. už patalpų nuomą – 2.873,47 Eur.

1.3.3. eil. – už suteiktas paslaugas 8.903,01 Eur: už mokslą aukštojoje mokykloje 6.686,34 Eur; už bendrabočio nuomą 1.216,67 Eur; už kursus 1.000,00 Eur.

1.5.1. sukauptos fin.paj. iš biudžeto (atostoginių rezervas) – 193.567,88 Eur.

1.5.2. sukauptos fin pajamos ne iš biudžeto– 11.378,49 Eur: Mokslinių tyrimų ir inovacijų skatinimas (EnRRICH), sut. Nr. 665759 – 4.712,49 Eur; Erasmus+ Strateginės partnerystės projektas VIPSILLS (Lenkijos Respublika), sut. 2016-1-PL01-KA203-026152 – 3.115,00 Eur; Erasmus+ Strateginės partnerystės projektas BRIDGEHEAD (Turkija), sut. 2016-1-TR01-KA202-034238 – 3.551,00 Eur.

1.6. eil. –11.607,72 Eur - už komunalinius patarnavimus gautinos sumos – 10.066,82 Eur; gautinos sumos už nesuteiktą prenumeratą – 1.540,90 Eur.

2 eil. –nuvertėjimas 8.694,60 Eur: turto nuomos sumų nuvertėjimas – 635,37 Eur, už mokslą – 5.243,55 Eur, , už bendrabočio nuomą– 361,95 Eur; už komunalinius patarnavimus ir kt. gautinų sumų nuvertėjimas – 2.453,73 Eur.

2018 m. gruodžio 31 d. FBA C.III.4; C.III. 6 eilutės suma skiriasi nuo 17 VSAFAS priedo Nr. 7 1.3. ir 1.6. eilučių suma:

<i>FBA C.III.4</i>	<i>17 VSAFAS 7</i>	<i>Skirtumas</i>	<i>Pastabos</i>
<i>1</i>	<i>2</i>	<i>3 = 1-2</i>	<i>4</i>
C.III.4. eil. 3 st – 5.535,61	1.3 eil. 3 st. – 11.776,48	-6.240,87	gautinų sumų už turto naudojimą, parduotas prekes, turta, paslaugas nuvertėjimas
C.III.6. eil. 3 st – 9.153,99	1.6 eil. 3 st. – 11.607,72	-2.453,73	gautinų sumų už komunalines paslaugas bei kitų gautinų sumų nuvertėjimas

Per ataskaitinį laikotarpį gautinų sumų nuvertėjimo pripažinimo priežastys:

Nuvertėjimas skaičiuojamas atsižvelgiant į pirkėjų pavėluotų mokėjimų dienų skaičių ir nuvertėjimo procentą, kuris priklauso nuo pirkėjų rizikos grupės.

### **P11 pastaba**

#### ***Pinigai ir pinigų ekvivalentai***

Pinigai ir pinigų ekvivalentai pateikti 17 VSAFAS priede Nr. 8:

- į 3 eilutę įtrauktos šios lėšos:

	<i>Suma, Eur</i>
<b><i>Europos Sąjungos lėšos:</i></b>	
Erasmus+ ES	94.866,35
<b><i>Lėšos iš kitų šaltinių:</i></b>	
Lėšos už teikiamas paslaugas	1.700.989,25
2 proc. GPM iš VMI	926,27
AB „Lietuvos geležinkeliai“ paramos lėšos	13.000,00
Projektų su užsienio valstybėmis lėšos	8.480,00
<b>3 eilutė iš viso:</b>	<b>1.818.261,87</b>

### **P12 pastaba**

#### ***Finansavimo sumos***

Finansavimo sumos detalizuojamos 20 VSAFAS priede Nr. 4:

5 stulp. „Finansavimo sumų pergrupavimas“ – lik. -8.700,20 eur –panaudotų finansavimo sumų informacija, susijusi su esminių klaidų taisymu bei atstatymai tarp gautų finansavimo sumų skirtų nepiniginiam turtui ir kitoms išlaidoms.

Neatlygintinai gautas turtas 2.044,23 Eur:

iš valstybės biudžeto lėšų:

51,00 Eur – iš Švietimo aprūpinimo centro gauti diplomų blankai.

iš ES lėšų:

1694,00 Eur – iš Valstybinio studijų fondo gauta programinė įranga;

13,08 Eur – iš Švietimo aprūpinimo centro gauti leidiniai.

iš kitų šaltinių:

184,56 Eur – iš fizinių asmenų gautos knygos;

70,00 Eur – iš Lietuvos banko gauti leidiniai;

31,59 Eur – iš UAB „Tikkurila“ gauta parama (dažai).

Finansavimo sumų likučiai pateikti 20 VSAFAS priede Nr. 5.

2018 m. Pinigų srautų ataskaita įvertinus finansavimo sumų pergrupavimą

Eil. Nr.	Straipsniai	Ataskaitinis laikotarpis	Pergrupavimas	Atask. laikot., įvertinus pergrupavimus
A. I.1.1	FS kt. išlaidoms ir atsarg. iš valstyb.biudžeto	3.892.188,52	207.981,55	4.100.170,07
A. I.1.3	FS kt. išlaidoms ir atsargoms iš ES, UV ir TO	1.784.869,70	-276.599,49	1.508.270,21
C IV.1	FS IT iš valstybės biudžeto	374.954,68	-207.981,55	166.973,13
C IV.3	FS IT iš ES, užsienio valstybių ir TO	21.042,17	276.599,49	297.641,66

**P14 pastaba*****Įsipareigojimai, atsirandantys iš nuomos, finansinės nuomos (lizingo) ir kitų turto perdavimo sutarčių***

Būsimosios pagrindinės nuomos įmokos, kurias numatoma sumokėti pagal pasirašytas veiklos nuomos sutartis, pagal laikotarpius nurodytos 19 VSAFAS priede Nr. 7

Nuomos įmokų pripažintų laikotarpio sąnaudomis ir subnuomos įmokų pripažintų laikotarpio pajamomis sumos:

Eil. Nr.		Ataskaitinis laikotarpis	Praėjęs ataskaitinis laikotarpis
1	2	3	4
1	Pagrindinės nuomos įmokos (sąnaudos)	6.439,02	6.485,17
2	Neapibrėžtieji nuomos mokesčiai (sąnaudos)		
3	Gautos įmokos pagal subnuomos sutartis (suma) (pajamos)		

Pagal panaudos sutartis gautas turtas balanse neapskaitomas. Lentelėje pateikta nebalansinėje sąskaitoje apskaitomo turto vertė:

Eil. Nr.	Turto grupė	Balansinė vertė	
		Ataskaitinis laikotarpis	Praėjęs ataskaitinis laikotarpis
1	2	3	4
1.	Programinė įranga ir jos licencijos	72.646,19	72.646,19
2.	Kitas nematerialus turtas	1.214,96	1.214,96
3.	Žemė	669.579,99	670.606,98
4.	Mašinos ir įrenginiai	149.320,89	114.019,88
5.	Baldai ir biuro įranga, kompiuteriai	0,29	0,29
6.	Ūkinis inventorių	11.240,51	11.240,51
7.	Medžiagos	206,60	206,60
	<b>Iš viso:</b>	<b>904.209,43 Eur</b>	<b>869.935,41 Eur</b>

**Sudarytų panaudos sutarčių laikotarpiai:**

Eil. Nr.	Panaudos sutarčių pobūdis	Sutarties Nr.	Sutarties terminas	Galimybė pratęsti panaudos laikotarpį
1	2	3	4	5
1.	„Toyota Baltic AS“ (mokymo įranga)	19-16	2015.04.20 – 2018.04.20	3 metams
2.	„Toyota Baltic AS“ (mokymo įranga)	9-56	2015.04.20 – 2019.11.13	
3.	„Kymdata OY“ (programinė įranga)	20100106	2010.01.06 – neterminuotai	
4.	„Lietuvos geležinkeliai“ (mokymo įranga)	0304/14 SN-92	2003.04.01 - neterminuotai 2006.06.19 – neterminuotai	
5.	Žemė: Tauro g. 18/ K.Kalinausko g. 7A V.Grybo g. 39 Olandų g. 16 Statybininkų g. 3 Antakalnio g. 52, 54, 56, P.Vileišio g 20 Neringos m. Skruzdynės g. 7	K01/2007-361 K01/2006-214 K01/2004-1594 K01/2004-1530 K01/2004-1218 PN23/2003-0171	2007.03.27-2030.03.27 2006.02.27-2068.02.27 2004.11.23-2103.11.23 2004.11.09-2060.11.09 2004.09.08-2060.09.08 2003.01.27 - neterminuotai	
6.	UAB „Voestalpine VAE Legetecha“ (mokymo įranga)	ST-102/19-11	2018.05.24-2019.05.24	1 metams
7.	VĮ „Infostuktūra“ (kompiuterinė įranga)	65-126/SVDPT15/145	2015.06.09 - neterminuotai	
8.	Lietuvos nacionalinis kultūros centras (rūbai)	9-135	2016.12.06-2024.12.30	Sutartyje nenumatyta

**P17 pastaba****Trumpalaikės mokėtinės sumos**

Kai kurių mokėtinų sumų balansinės vertės paskutinę ataskaitinio laikotarpio dieną pateiktos 17 VSAFAS priede Nr.12, iš jų:

<b>Trumpalaikiai įsipareigojimai:</b>	<b>478.753,41 Eur</b>
<b>Tiekėjams mokėtinės sumos*</b>	20.832,25 Eur
<b>Sukauptos atostoginių sąnaudos, iš jų:</b> Sukaupti atostoginiai – 203.489,79 Eur Sukaupti atostoginių soc. draudimo mokesčiai iš darbdavio lėšų – 64.516,49 Eur Sukauptos kitos sąnaudos (auditui už 2018 m.) – 2.359,50 Eur	270.365,78 Eur
<b>Kiti trumpalaikiai įsipareigojimai, iš jų:</b> Mokėtini veiklos mokesčiai – 0,19 Eur Gauti išankstiniai apmokėjimai – 221.240,26 Eur Kitos mokėtinės sumos (už diplomų dublikatus, garantinis įnašas) – 216,32 Eur.	221.456,77 Eur

**Tiekėjams mokėtinės sumos:**

<b>Įstaigos pavadinimas</b>	<b>Suma, Eur</b>	<b>Pastabos</b>
UAB „Telia Lietuva“	1,30	Ryšių paslaugos
UAB „Tele2“	3,06	Ryšių paslaugos
UAB „Lutex“	27,73	Ryšių paslaugos
AB „Lietuvos paštas“	2,35	Ryšių paslaugos
UAB „EMSI“	408,37	Už degalus
UAB „Kesko Senukai Lithuania“	55,99	Už prekes
UAB „Gelsva“	139,67	Už prekes
AB „Vilniaus šilumos tinklai“	11.030,22	Komunalinės paslaugos
UAB „Vilniaus vandenys“	2.419,15	Komunalinės paslaugos
AB „Energijos skirstymo operatorius“	4.051,68	Komunalinės paslaugos
UAB „Imlitex“	2.437,32	Komunalinės paslaugos
UAB „Lietuvos energijos tiekimas“	141,38	Komunalinės paslaugos
UAB „Neringos vanduo“	2,40	Komunalinės paslaugos
UAB „Corpus A“	0,26	Paslaugos
UAB „GRINDA“	78,37	Paslaugos
UAB „Diagnostikos laboratorija“	33,00	Paslaugos
<b>Iš viso:</b>	<b>20.832,35</b>	<b>X</b>

**P18 pastaba****Grynasis turtas**

*Tikrosios vertės rezervas:*

Tikrosios vertės rezervas palyginus su praėjusiu ataskaitiniu laikotarpiu nepasikeitė (FBA F.II.1).

**P21 pastaba****Kitos pagrindinės veiklos pajamos ir kitos pajamos**

Paslaugų įvykdymo procento nustatymo būdas, jei paslaugos teikiamos ilgiau nei vieną ataskaitinį laikotarpį – paslaugų už mokslą įvykdymo procentas - 10 proc./mėn. (metinis mokeskis už mokslą, Eur : 10 mėn. (mokslo metų mėnesių skaičius).

Mainų sandorių kolegijos veikloje nebuvo.

Informacija apie pagrindinės veiklos kitas pajamas pateikta 10 VSAFAS priede Nr. 2., apie kitos veiklos pajamas ir sąnaudas pateikta 10 VSAFAS priede Nr. 3.



Suteiktų paslaugų ir reikšmingų sumų, pateiktų 10 VASFAS priede Nr. 2 „Pagrindinės veiklos kitos pajamos“ detalizavimas:

- 1.6. eilutė – 1.206.213,75 Eur, iš jų: pajamos už mokslą – 745.629,26 Eur; už mokymo kursų – 59.487,93 Eur; už studentų apgyvendinimą bendrabučiuose – 336.423,66 Eur; stojamųjų egz. organizavimo paslaugos – 30.059,00 Eur; už akademinės skolas – 26.572,65 Eur; kitos pagrindinės veiklos pajamos – 8.041,25 Eur (pažymų išdavimas, spausdinimo paslaugos ir kt.).

Suteiktų paslaugų ir reikšmingų sumų, pateiktų 10 VASFAS priede Nr. 3 „Kitos veiklos pajamos ir sąnaudos“ detalizavimas:

- 1.1. eilutė – pajamos iš atsargų pardavimo – 330,98 Eur;  
 - 1.3. eilutė – pajamos už patalpų nuomą – 182.390,13 Eur;  
 - 1.4. eilutė – pajamos už bendrabučio nuomą – 371.042,40 Eur;  
 - 1.5. eilutė – delspinigių, netesybų pajamos – 4.876,71 Eur.

## P22 pastaba

### Pagrindinės veiklos sąnaudos

<b>Pagrindinės veiklos sąnaudos</b>	<b>8.247.398,67 Eur</b>
<b>Darbo užmokesčio ir socialinio draudimo, iš jų:</b> Darbo užmokesčio – 3.291.776,39 Eur; Autorinių sutarčių – 18.906,09 Eur; Ligos pašalpų – 8.308,83 Eur; Socialinio draudimo – 1.048.467,06 Eur.	4.367.458,37 Eur
<b>Nusidėvėjimo ir amortizacijos, iš jų:</b> Nematerialioji turto – 35.108,06 Eur; Ilgalaikio materialiojo turto – 593.458,01 Eur.	628.566,07 Eur
<b>Komunalinių paslaugų ir ryšių sąnaudos, iš jų:</b> Šildymo – 196.472,04 Eur; El.energijos – 98.323,39 Eur; Vandentiekio ir kanalizacijos – 32.989,49 Eur; Ryšių paslaugų – 19.270,21 Eur; Kitų komunalinių paslaugų – 24.473,69 Eur	371.528,82 Eur
<b>Komandiruočių sąnaudos</b>	66.173,27 Eur
<b>Transporto sąnaudos</b>	12.748,78 Eur
<b>Kvalifikacijos kėlimo</b>	14.187,56 Eur
<b>Paprastojo remonto ir eksploatacijos</b>	1.853.351,52 Eur
<b>Nuvertėjimo ir nurašytų sumų, iš jų:</b> Nurašytų sumų – 901,70 Eur; Gautinų ir mokėtinų sumų nuvertėjimo atstatymo – 844,13 Eur.	57,57 Eur
<b>Sunaudotų ir parduotų atsargų savikaina</b>	88.065,83 Eur
<b>Socialinių išmokų</b>	322.288,86 Eur
<b>Nuomos</b>	6.439,02 Eur
<b>Finansavimo</b>	5.283,52 Eur
<b>Kitų paslaugų</b>	295.459,59 Eur
<b>Kitos:</b> Narystės, bankų mokesčių, maistpinigių studentams ir darbdavio socialinės ir kitos išmokos darbuotojams, valiutos konvertavimo	215.789,89 Eur

Kitų subjektų finansavimo sąnaudos – 5.283,52 Eur - tai sumokėti tiksliniai įnašai Lietuvos mokslinių bibliotekų asociacijai ir Kauno technologijos universitetui, administruojančiam konsorciui eLABa lėšas.

Atostoginių rezervo sąnaudos registruojamos kartą per metus, kalendorinių metų pabaigoje.

Informacija apie kai kuriuos kitos veiklos sąnaudų straipsnius:

Eil. Nr.	Sąnaudų straipsnio pavadinimas	Suma, Eur
1.	Darbo užmokesčio ir socialinio draudimo sąnaudos	8.075,86
2.	Ilgalaikio turto nusidėvėjimo ir amortizacijos sąnaudos	23.945,56
3.	Sunaudotų ir parduotų atsargų savikaina	330,98
4.	Kitos veiklos kitos sąnaudos	418,19
x	Iš viso:	32.770,59

Darbo užmokesčio ir socialinio draudimo sąnaudas sudaro:

Eil. Nr.	Darbo santykių rūšis	Darbo užmokesčio sąnaudos		Socialinio draudimo sąnaudos		Darbuotojų skaičius (vnt.)*	
		Atask. laikotarpis	Praėjęs atask. laikotarpis	Atask. laikotarpis	Praėjęs atask. laikotarpis	Atask. laikotarpis	Praėjęs atask. laikotarpis
1	Elatų sąraše nurodyti darbuotojai	3.298.950,95	2.840.198,91	1.046.533,69	885.030,41	283	303
2	Kiti darbuotojai, kurie teikė paslaugas ir atliko darbus pagal kitas nei darbo sutartis, savo ekonomine prasme atitinkančias darbo santykių esmę (t.y. dirbantiems pagal terminuotas, autorines ir panašias darbo sutartis)	20.040,36	13.948,30	1.933,37	2.283,58	13	23
3	Iš viso:	3.318.991,31	2.854.147,21	1.048467,06	887.313,99	296	326

\* vidutinis darbuotojų skaičius

#### IV. Kitos pastabos


##### *Sprendimai dėl teisinių ginčų*

2018 m. teisinių ginčų nebuvo.

##### *Kita papildoma informacija*


Nebalansinėse sąskaitose užregistruotas pagal panaudos sutartis gautas turtas – 907.684,33 Eur; išsinuomotas turtas – 15.981,50 Eur; atiduotas naudoti ūkinis inventorių – 1.110.795,88 Eur; trumpalaikės gautinos sumos (delspinigiai) – 14.705,65; neapibrėžtieji įsipareigojimai (nurašytos gautinos sumos ir pavogtos vertybės) – 37.794,61 Eur.

L. e. direktoriaus pareigas



Liucija Nijolė Kikutienė

Vyriausioji buhalterė



Asta Malinauskienė

Vilniaus technologijų ir dizaino kolegija, 111967673, Antakalnio g. 54, Vilnius m., Vilniaus m. sav.

2018 M. GRUODŽIO 31 D. pasibaigusių metų FINANSINIŲ ATASKAITŲ RINKINYS

(Visos sumos eurais, jei nenurodyta kitaip)

ID: -2147427204  
D/L: --

P3 Nematerialiųjų turtas

NEMATERIALIOJO TURTO BALANSINĖS VERTĖS PASIKEITIMAS PER ATASKAITINIŲ LAIKOTARPIŲ 2019-03-12 Nr. 9-25

Eil. Nr.	Straipsniai	Pėtrios darbai	Programinė įranga ir jos licencijos	Kitas nematerialiųjų turtas		Nebaięti projektai ir išankstiniai apmokėjimai	Nebaięti projektai ir išankstiniai apmokėjimai	Prestizius	Iš viso	
				Patentai ir kitos licencijos (išskyrus nurodytus 4 stulpelyje)	Kitas nematerialiųjų turtas					
1	2	3	4	5	6	7	8	9	10	11
1	Išėjimo ar pasigaminimo svikama ataskaitinio laikotarpio pradžioje		818 563,01							818 563,01
2	Išėjimai per ataskaitinį laikotarpį		23 333,11							23 333,11
2.1	Pirkto turto išėjimo svikama		21 639,11							21 639,11
2.2	Neatlyginamai gauto turto išėjimo svikama		1 694,00							1 694,00
3	Parduto, perduoto ir nurašyto turto suma per ataskaitinį laikotarpį		-20 028,89							-20 028,89
3.1	Parduto									
3.2	Perduoto									
3.3	Nurašyto		-20 028,89							-20 028,89
4	Pergrupavimai (+/-)									
5	Išėjimo ar pasigaminimo svikamos kitų pobūdžių									
6	Išėjimo ar pasigaminimo svikama ataskaitinio laikotarpio pabaigoje (1+2-3+4+/-5)		821 867,23							821 867,23
7	Suakaupta amortizacijos suma ataskaitinio laikotarpio pradžioje	X	-784 197,32		X		X			-784 197,32
8	Neatlyginamai gauto turto suakaupta amortizacijos suma*	X			X		X			
9	Apskaičiuota amortizacija per ataskaitinį laikotarpį	X	-35 108,06		X		X			-35 108,06
10	Suakaupta parduto, perduoto ir nurašyto turto amortizacijos suma	X	20 028,89		X		X			20 028,89
10.1	Parduto	X			X		X			
10.2	Perduoto	X			X		X			
10.3	Nurašyto	X	20 028,89		X		X			20 028,89
11	Pergrupavimai (+/-)	X			X		X			
12	Suakauptos amortizacijos sumos kitų pobūdžių	X			X		X			
13	Suakaupta amortizacijos suma ataskaitinio laikotarpio pabaigoje (7+8+9+10+/-11 +/-12)	X	-799 276,49		X		X			-799 276,49
14	Neatlyginamai gauto turto suakaupta amortizacijos suma		-0,21							-0,21
15	Neatlyginamai gauto turto suakaupta nuvertėjimo suma*									

Vilniaus technologijų ir dizaino kolegija, 111967673, Antakalnio g. 54, Vilniaus m., Vilniaus n. sav.

2018 M. GRUODŽIO 31 D. PASIBAIGUSIŲ METŲ FINANSINIŲ ATASKAITŲ RINKINYS

(Visos sumos eurais, jei nenurodyta kitaip)

ID: -2147427204  
D/L: --

P3 Nematerialiasis turtas

Eil. Nr.	Straipsniai	Pėtros darbai	Programinė įranga ir jos licencijos	Kitas nematerialiasis turtas		Nebaigti projektai ir išankstiniai apmokėjimai	Nebaigti projektai ir išankstiniai apmokėjimai	Prestizžas	Iš viso	
				Patentai ir kitos licencijos (išskyrus nurodytus 4 stulpelyje)	Kitas nematerialiųjų turtas					
1	2	3	4	5	6	7	8	9	10	11
16	Apskaičiuota nuvertėjimo suma per ataskaitinį laikotarpį									
17	Panaikinta nuvertėjimo suma per ataskaitinį laikotarpį									
18	Suakaupta parduoto, perduoto ir nurašyto turto nuvertėjimo suma									
18.1	Parduoto									
18.2	Perduoto									
18.3	Nurašyto									
19	Pergrupavimai (+/-)									
20	Nuvertėjimo sumos kiti pokyčiai									
21	Nuvertėjimo suma ataskaitinio laikotarpio pabaigoje (14+15+16-17-18+/-19+/-20)		-0,21							-0,21
22	Nematerialiojo turto likutinė vertė ataskaitinio laikotarpio pabaigoje (6-13+21)		22.590,53							22.590,53
23	Nematerialiojo turto likutinė vertė ataskaitinio laikotarpio pradžioje (1-7,14)		34.365,48							34.365,48

X pažymėti ataskaitos laukai nepildomi.  
\* Kito subjekto suakaupta turto nusidėvėjimo arba nuvertėjimo suma iki perdavimo.



Valsts tehnoloģiju un ārkārtas kolekcija, 111897672, Amalskabe g. 54, Valmieru m., Valmieru m. apt.  
 2018. M. G. 18. UN 19. D. prasības izpildi FINANSIŅU ATVAKŠTĪBU REKONSTRUKCIJAS  
 (Vērtējuma izpilde, parastādi ja šķēpi)

	N	N	N	N	N	N	N	N	N	N	N	N	N
28	Valmieru tehnoloģiju un ārkārtas kolekcijas izpilde						5 814 928,55						
	28.1.1. - 28.1.2. - 28.1.3. - 28.1.4. - 28.1.5.												
29	Valmieru tehnoloģiju un ārkārtas kolekcijas izpildes vērtējamā summa	1 914,996,96	1 659 810,60	539 345,25	6 591 793,00	869 366,23	21 027,40	294 717,38	1 008 491,99	0,00		12 901 784,81	
30	Valmieru tehnoloģiju un ārkārtas kolekcijas izpildes vērtējamā summa	2 076 983,02	1 793 646,24	229 193,99	6 591 793,00	1 002 688,71	29 492,20	312 938,29	998 406,83	0,00		13 032 251,28	

N - uzskaites atzīme, kas norāda uz izpildes vērtējamā summu.  
 \* - Kato objekta izpildei nepieciešama atbilstošā summa, lai nodrošinātu izpildes vērtējamā summu.

Vilniaus technologijų ir dizaino kolegija, 111967673, Antakalnio g. 54, Vilniaus m., Vilniaus m. sav.

2018 M. GRUODŽIO 31 D. PASIBAIGUSIŲ METŲ FINANSINIŲ ATASKAITŲ RINKINYS  
(Visos sumos eurais, jei nenurodyta kitaip)

ID: -2147427304  
D/L --

P8 Atsargos

ATSARGŲ VERTĖS PASIKEITIMAS PER ATASKAITINĮ LAIKOTARPĮ\*

2019-03-10 Nr. 9-24

Eil. Nr.	Straipsniai*	Strateginės ir nelicencijos atsargos	Medžiagos, žaliavos ir ūkiniai inventoriai	Nebaigta gaminti produkcija ir nebaigtos vykdyti sutartys		Pagaminta produkcija ir atsargos, skirtos parduoti		Ilgalaikis materialusis ir biologinis turimas, skirtas parduoti	Iš viso
				Nebaigta gaminti produkcija	Nebaigtos vykdyti sutartys	Pagaminta produkcija	Atsargos, skirtos parduoti		
1	2	3	4	5	6	7	8	9	10
1	Atsargų įsigijimo vertė ataskaitinio laikotarpio pradžioje		30 980,45						30 980,45
2	Išgryninti atsargų per ataskaitinį laikotarpį (2.1+2.2)		135 118,39				348,40		135 466,79
2.1	Išgryninto turto įsigijimo savokama		134 952,72				348,40		135 301,12
2.2	Nemokamai gauti atsargų įsigijimo savokama		165,67						165,67
3	Atsargų sumažėjimas per ataskaitinį laikotarpį (3.1+3.2+3.3+3.4)		-127 391,79				-330,98		-127 722,77
3.1	Parduota						-330,98		-330,98
3.2	Perleista (paskirstyta)								
3.3	Sumaudyta veikloje		-127 391,79						-127 391,79
3.4	Kiti nurašymai								
4	Pergupavimai (+/-)		-19 958,97						-19 958,97
5	Atsargų įsigijimo vertės kitų pokyčiai								
6	Atsargų įsigijimo vertė ataskaitinio laikotarpio pabaigoje (1+2-3+/-4+5)		18 748,08				17,42		18 765,50
7	Atsargų nuvertėjimas ataskaitinio laikotarpio pradžioje								
8	Nemokamai arba už simbolinį atlygį gautų atsargų sukaupto nuvertėjimo suma (iki perdavimo)								
9	Atsargų nuvertėjimas per ataskaitinį laikotarpį								
10	Atsargų nuvertėjimo aukštinimo per ataskaitinį laikotarpį suma								
11	Per ataskaitinį laikotarpį parduoti, perleisti (paskirstyti), sumažuoti ir nurašyti atsargų nuvertėjimas (11.1+11.2+11.3+11.4)								
11.1	Parduota								
11.2	Perleista (paskirstyta)								
11.3	Kiti nurašymai								
11.4	Nuvertėjimo pergrupavimai (+/-)								
12	Atsargų nuvertėjimo kiti pokyčiai								
13	Atsargų nuvertėjimas ataskaitinio laikotarpio pabaigoje (7+8-9-10-11+12+13)								
14	Atsargų balansinė vertė ataskaitinio laikotarpio pabaigoje (6-14)		18 748,08				17,42		18 765,50

Vilniaus technologijų ir dizaino kolegija, 111967673, Antakalnio g. 54, Vilniaus m., Vilniaus m. sav.

2018 M. GRUODŽIO 31 D. pasibaigusiu metų FINANSINIŲ ATASKAITŲ RINKINYS

(Visos sumos eurais, jei nenurodyta kitaip)

ID -2147427204  
D/L -

P8 Atsargos

Eil. Nr.	Straipsniai*	Strateginės ir netečiumosios atsargos	Medžiagos, žaliavos ir ūkinis inventorių	Nebaigta gaminti produkcija ir nebaigtos vykdyti sutarys		Pagaminta produkcija ir atsargos, skirtos parduoti		Ilgalaikis materialasis ir biologinis turtas, skirtas parduoti	Iš viso
				Nebaigta gaminti produkcija	Nebaigtos vykdyti sutarys	Pagaminta produkcija	Atsargos, skirtos parduoti		
1	2	3	4	5	6	7	8	9	10
16	Atsargų balansinė vertė ataskaitinio laikotarpio pradžioje (1-7)		30 980,45						30 980,45

\* Reikšmingos sumos turi būti detalizuojamos atskirame rašto tekste.



Vilniaus technologijų ir dizaino kolegija, 111967673, Antakalnio g. 54, Vilniaus m., Vilniaus m. sav.

2018 M. GRUODŽIO 31 D. pasibaigusių metų FINANSINIŲ ATASKAITŲ RINKINYS

(Visos sumos eurai, jei nurodyta kitaip)

ID: -2147427204

D/L: --

P9 Išankstiniai apmokėjimai

INFORMACIJA APIE IŠANKSTINIUS APMOKĖJIMUS

2019-03-12 Nr. 9-28

Eil. Nr.	Straipsniai	Paskutinė ataskaitinio laikotarpio diena	Paskutinė praėjusio ataskaitinio laikotarpio diena
1	2	3	4
1	Išankstinių apmokėjimų įsigijimo savikaina	29.640,09	43.366,41
1.1	Išankstiniai apmokėjimai tiekėjams	321,47	2.638,37
1.2	Išankstiniai apmokėjimai viešojo sektoriaus subjektams pavedimams vykdyti		
1.3	Išankstiniai mokesčių mokėjimai		
1.4	Išankstiniai mokėjimai Europos Sąjungai		
1.5	Išankstiniai apmokėjimai darbuotojams		
1.6	Kiti išankstiniai apmokėjimai		
1.7	Ateinančių laikotarpių sąnaudos ne viešojo sektoriaus subjektų pavedimams vykdyti		
1.8	Kitos ateinančių laikotarpių sąnaudos	29.318,62	40.728,04
2	Išankstinių apmokėjimų nuvertėjimas		
3	Išankstinių apmokėjimų balansinė vertė (1-2)	29.640,09	43.366,41

Vilniaus technologijų ir dizaino kolegija, 111967673, Antakalnio g. 54, Vilniaus m., Vilniaus m. sav.

2018 M. GRUODŽIO 31 D. pasibaigusį metų FINANSINIŲ ATASKAITŲ RINKINYS

(Visos sumos eurais, jei nenurodyta kitaip)

ID: -2147427204  
D/L: --

P10 Gautinos sumos

INFORMACIJA APIE PER VIENUS METUS GAUTINAS SUMAS 2019-03-12 Nr. 9-29

Eil. Nr.	Straipsniai	Paskutinė ataskaitinio laikotarpio diena			Paskutinė praėjusio ataskaitinio laikotarpio diena		
		Iš viso	Tarp jų iš viešojo sektoriaus subjektų	Tarp jų iš asocijuotųjų ne viešojo sektoriaus subjektų	Iš viso	Tarp jų iš viešojo sektoriaus subjektų	Tarp jų iš asocijuotųjų ne viešojo sektoriaus subjektų
1	2	3	4	5	6	7	8
1	Per vienus metus gautinų sumų įsigijimo savikaina, iš viso (1.1+1.2+1.3+1.4+1.5+1.6)	233,043,06	193,567,88	0,00	211,470,16	182,070,71	
1.1	Gautinos finansavimo sumos	4,712,49	0,00	0,00	0,00	0,00	
1.2	Gautini mokesčiai ir socialinės įmokos	0,00	0,00	0,00	0,00	0,00	
1.2.1	Gautini mokesčiai						
1.2.2	Gautinos socialinės įmokos						
1.3	Gautinos sumos už turto naudojimą, parduotas prekes, turta, paslaugas	11,776,48			12,682,68	272,00	
1.3.1	Gautinos sumos už turto naudojimą	2,873,47			1,109,83		
1.3.2	Gautinos sumos už parduotas prekes						
1.3.3	Gautinos sumos už suteiktas paslaugas	8,903,01			11,572,85	272,00	
1.3.4	Gautinos sumos už parduotą ilgalaikį turta						
1.3.5	Kitos						
1.4	Gautinos sumos už konfiskuotą turta, baudos ir kitos netesybos						
1.5	Sukauptos gautinos sumos	204,946,37	193,567,88		188,589,76	181,798,71	
1.5.1	Iš biudžeto	193,567,88	193,567,88		181,258,25	181,258,25	
1.5.2	Kitos	11,378,49			7,331,51	540,46	
1.6	Kitos gautinos sumos	11,607,72			10,197,72		
2	Per vienus metus gautinų sumų nuvertėjimas ataskaitinio laikotarpio pabaigoje	-8,694,60			-10,314,72		
3	Per vienus metus gautinų sumų balansinė vertė (1-2)	224,348,46	193,567,88	0,00	201,153,44	182,070,71	

Vilniaus technologijų ir dizaino kolegija, 111967673, Antakalnio g. 54, Vilniaus m., Vilniaus m. sav.

2018 M. GRUODŽIO 31 D. pasibaigusių metų FINANSINIŲ ATASKAITŲ RINKINYS

(Visos sumos eurais, jei nenurodyta kitaip)

ID: -2147427204  
D/L: --

P11 Pinigai ir pinigų ekvivalentai

INFORMACIJA APIE PINIGUS IR PINIGŲ EKVIVALENTUS

2019-03-12 M. 9-30

Eil. Nr.	Straipsniai	Paskutinė ataskaitinio laikotarpio diena		Paskutinė praėjusio ataskaitinio laikotarpio diena	
		Iš viso	Budžeto asignavimai	Iš viso	Budžeto asignavimai
1	2	3	4	5	6
1	Pinigai iš valstybės biudžeto (įskaitant Europos Sąjungos finansinę paramą) (1.1+1.2+1.3+1.4+1.5+1.6)				
1.1	Pinigai bankų sąskaitose				
1.2	Pinigai kasoje				
1.3	Pinigai kelyje				
1.4	Pinigai įšaldytose sąskaitose				
1.5	Pinigų įšaldytose sąskaitose nuvertėjimas				
1.6	Pinigų ekvivalentai				
2	Pinigai iš savivaldybės biudžeto (2.1+2.2+2.3+2.4+2.5+2.6)				
2.1	Pinigai bankų sąskaitose				
2.2	Pinigai kasoje				
2.3	Pinigai kelyje				
2.4	Pinigai įšaldytose sąskaitose				
2.5	Pinigų įšaldytose sąskaitose nuvertėjimas				
2.6	Pinigų ekvivalentai				
3	Pinigai ir pinigų ekvivalentai iš kitų šaltinių (3.1+3.2+3.3+3.4+3.5+3.6+3.7)	1 818.261,87		2 045.326,76	
3.1	Pinigai bankų sąskaitose	1 818.261,87		2 045.326,76	
3.2	Pinigai kasoje				
3.3	Pinigai kelyje				
3.4	Pinigai įšaldytose sąskaitose				
3.5	Pinigų įšaldytose sąskaitose nuvertėjimas				
3.6	Indėliai, kurių terminas neviršija trijų mėnesių				
3.7	Kiti pinigų ekvivalentai				
4	Iš viso pinigų ir pinigų ekvivalentų (1+2+3)	1.818.261,87		2.045.326,76	
5	Iš jų išteklių fondų lėšos				

2019-03-12 Nr. 9-31

112 Finansavimo sumos  
 FINANSAVIMO SUMOS PAGAL ŠALTINI, TINKSING PASKIRTI IR JU POKYČIAI PER ATASKAITŲ LAIKOTARPĮ

Eil. Nr.	Finansavimo sumos	Per ataskaitinį laikotarpį						Per ataskaitinį laikotarpį					
		3	4	5	6	7	8	9	10	11	12	13	14
	Finansavimo sumų likučio ataskaitinio laikotarpio pradžioje	Finansavimo sumos (gautos), likusių neįskaitytinai įrašyti	Finansavimo sumų perėjimas*	Neįskaitytinai įrašyti turas	Perdota kitoms viešosioms įstaigoms subjektams	Finansavimo sumų umadėjimas dėl turto pardavimo	Finansavimo sumų umadėjimas dėl įrengimų įsigijimo	Finansavimo sumų įmokėjimas	Finansavimo sumų (gautinų) paskaidinimas	Kiti pokyčiai	Finansavimo sumų likučio ataskaitinio laikotarpio pabaigoje		
1	1.1	4 016 935,08	4 267 143,20	-1 107,36	51,00			-4 374 364,16	-1 002,47		3 937 765,27		
	1.2	4 031 366,26	4 02 982,65	-227 286,71	51,00			-335 182,64	-1 002,47		3 930 927,09		
	2	15 578,82	3 804 160,53	236 179,33				-4 039 880,52			6 888,18		
2	2.1												
2.2													
3		1 010 232,30	1 808 911,87	-2 492,92	1 707,08			-1 684 547,65	-1 600,00	4 712,49	1 210 763,27		
3.1		886 936,40	1 808 911,87	279 383,64	1 707,08			-70 239,72	-1 600,00	4 712,49	1 097 688,40		
3.2		123 295,90		-286 976,46				-1 534 308,93			112 573,87		
4		78 138,41	15 107,01	286,15	286,15			-49 222,54			74 202,01		
4.1		52 743,06		286,15	286,15			-1 134,49			51 895,76		
4.2		25 395,35	15 107,01					-18 088,09			22 406,27		
5		5 135 315,79	6 098 162,08	-8 700,20	2 044,23			-5 998 841,25	-1 162,47	4 712,49	5 222 330,57		

\* Šioje dalyje nurodomas finansavimo sumų perėjimas, pagrįstas ataskaitinio laikotarpio pabaigos, vidurio kurio jokia pinigų klaidomis, sąlyginėmis ar finansavimo sumoms finansuoti banko finansavimo sąlygomis.

Vilniaus technologijų ir dizaino kolegija, 111967673, Antakalnio g. 54, Vilniaus m., Vilniaus m. sav.

2018 M. GRUODŽIO 31 D. pasibaigusiu metų FINANSINIŲ ATASKAITŲ RINKINYS

(Visos sumos eurais, jei nenurodyta kitaip)

ID: -2147427204  
D/L: --

FINANSAVIMO SUMŲ LIKUČIAI 2019-03-12 Nr. 9-32

Eil. Nr.	Finansavimo sumos	Ataskaitinio laikotarpio pradžioje			Ataskaitinio laikotarpio pabaigoje		
		Finansavimo sumos (gautinos)	Finansavimo sumos (gautos)	Iš viso	Finansavimo sumos (gautinos)	Finansavimo sumos (gautos)	Iš viso
1	2	3	4	5-3+4	6	7	8-6+7
1	Iš valstybės biudžeto (išskyrus valstybės biudžeto asignavimų dalį gautą iš Europos Sąjungos, užsienio valstybių ir tarptautinių organizacijų)		4.046.945,08	4.046.945,08		3.937.765,27	3.937.765,27
2	Iš savivaldybės biudžeto (išskyrus savivaldybės biudžeto asignavimų dalį gautą iš Europos Sąjungos, užsienio valstybių ir tarptautinių organizacijų)						
3	Iš Europos Sąjungos, užsienio valstybių ir tarptautinių organizacijų (finansavimo sumų dalis, kuri gaunama iš Europos Sąjungos, neįskaitant finansavimo sumų iš valstybės ar savivaldybės biudžetų ES projektams finansuoti)		1.010.232,30	1.010.232,30	4.712,49	1.205.550,78	1.210.263,27
4	Iš kitų šaltinių		78.138,41	78.138,41		74.302,03	74.302,03
5	Iš viso		5.135.315,79	5.135.315,79	4.712,49	5.217.618,08	5.222.330,57

Vilniaus technologijų ir dizaino kolegija, 111967673, Antakalnio g. 54, Vilniaus m., Vilniaus m. sav.  
**2018 M. GRUODŽIO 31 D. PASIBAIGUSIŲ METŲ FINANSINIŲ ATASKAITŲ RINKINYS**  
 (Visos sumos eurais, jei nenurodyta kitaip)

ID: -2147427204  
 D/L: --

**P17 Trumpalaikės mokėtinės sumos**

**INFORMACIJA APIE KAI KURIAS TRUMPALAIKES MOKĖTINAS SUMAS 2019-03-12 M. 9-33**

Eil. Nr.	Straipsniai	Paskutinė ataskaitinio laikotarpio diena			Paskutinė praėjusio ataskaitinio laikotarpio diena		
		Iš viso	Tarp jų viešojo sektoriaus subjektams	Tarp jų kontroliuojamiems ir asocijuotiems ne viešojo sektoriaus subjektams	Iš viso	Tarp jų viešojo sektoriaus subjektams	Tarp jų kontroliuojamiems ir asocijuotiems ne viešojo sektoriaus subjektams
1	2	3	4	5	6	7	8
1	Mokėtinės subsidijos, dotacijos ir finansavimo sumos						
2	Su darbo sąlykiomis susiję įsipareigojimai						
3	Tiekėjams mokėtinės sumos	20.832,25			12.690,53		
4	Sukauptos mokėtinės sumos	270.365,78	64.516,49		245.746,90	59.226,67	
4.1	Sukauptos finansavimo sąnaudos						
4.2	Sukauptos atostiginių sąnaudos	268.006,28	64.516,49		245.746,90	59.226,67	
4.3	Kitos sukauptos sąnaudos	2.359,50					
4.4	Kitos sukauptos mokėtinės sumos						
5	Kiti trumpalaikiai įsipareigojimai	221.456,77			220.315,98	0,38	
5.1	Mokėtinai veiklos mokesčiai	0,19			0,38	0,38	
5.2	Gauti įbankstiniai apmokėjimai	221.240,26			220.112,30		
5.3	Kitos mokėtinės sumos	216,32			203,30		
6	Kai kurių trumpalaikių mokėtinų sumų balansinė vertė (1+2+3+4+5)	512.654,80	64.516,49	0,00	478.753,41	59.227,05	

Vilniaus technologijų ir dizaino kolegija, 111967673, Antakalnio g. 54, Vilniaus m., Vilniaus m. sav.

2018 M. GRUODŽIO 31 D. pasibaigusių metų FINANSINIŲ ATASKAITŲ RINKINYS

(Visos sumos eurais, jei nenurodyta kitaip)

ID: -2147427204

D/L: -

P24 Finansinės rizikos valdymas

INFORMACIJA APIE ĮSIPAREIGOJIMŲ DALĮ (ĮSKAITANT FINANSINĖS NUOMOS (LIZINGO) ĮSIPAREIGOJIMUS)  
EURAIS IR UŽSIENIO VALIUTOMIS 2019-03-12 Nr. 9-34

Eil. Nr.	Įsipareigojimų dalis valiuta	Balansinė vertė ataskaitinio laikotarpio pradžioje	Balansinė vertė ataskaitinio laikotarpio pabaigoje
1	2	3	4
1	Eurais	478.753,41	512.654,80
2	JAV doleriais		
3	Kitomis		
4	Iš viso	478.753,41	512.654,80

Vilniaus technologijų ir dizaino kolegija, 111967673, Antakalnio g. 54, Vilniaus m., Vilniaus m. sav.

2018 M. GRUODŽIO 31 D. pasibaigusiu metų FINANSINIŲ ATASKAITŲ RINKINYS

(Visos sumos eurais, jei nenurodyta kitaip)

ID: -2147427204

D/L: --

P21 Kitos pagrindinės veiklos pajamos ir kitos pajamos

PAGRINDINĖS VEIKLOS KITŲ PAJAMŲ PATEIKIMAS ŽEMESNIOJO IR AUKŠTESNIOJO LYGIŲ VIEŠOJO SEKTORIAUS  
SUBJEKTO FINANSINIŲ ATASKAITŲ AIŠKINAMAJAME RAŠTE\* 2019-03-12 Nr. 9-35

Eil. Nr.	Straipsniai	Ataskaitinis laikotarpis	Praėjęs ataskaitinis laikotarpis
1	2	3	4
<b>1</b>	<b>Apskaičiuotos pagrindinės veiklos kitos pajamos</b>	<b>1.206.213,75</b>	<b>1.299.246,34</b>
1.1	Pajamos iš rinkliavų		
1.2	Pajamos iš pagal Lietuvos Respublikos indėlių ir įsipareigojimų investuotojams draudimo įstatymą mokamų įmokų į fondus		
1.3	Suteiktų paslaugų pajamos**	1.206.213,75	1.299.246,34
1.4	Kitos		
<b>2</b>	<b>Pervestinos į biudžetą pagrindinės veiklos kitos pajamos</b>		
<b>3</b>	<b>Pagrindinės veiklos kitos pajamos</b>	<b>1.206.213,75</b>	<b>1.299.246,34</b>

\* Reikšmingos sumos turi būti detalizuojamos viešojo sektoriaus subjekto finansinių ataskaitų aiškinamojo rašto tekste.

\*\* Nurodoma, kokios tai paslaugos, ir, jei suma reikšminga, ji detalizuojama viešojo sektoriaus subjekto finansinių ataskaitų aiškinamojo rašto tekste.



Vilniaus technologijų ir dizaino kolegija, 111967673, Antakalnio g. 54, Vilniaus m., Vilniaus m. sav.

2018 M. GRUODŽIO 31 D. pasibaigusių metų FINANSINIŲ ATASKAITŲ RINKINYS

(Visos sumos eurais, jei nenurodyta kitaip)

ID: -2147427204

D/L: --

P21 Kitos pagrindinės veiklos pajamos ir kitos pajamos

KITOS VEIKLOS PAJAMŲ IR SĄNAUDŲ PATEIKIMAS ŽEMESNIOJO IR AUKŠTESNIOJO LYGIŲ VIEŠOJO SEKTORIAUS SUBJEKTO FINANSINIŲ ATASKAITŲ AIŠKINAMAJAME RAŠTE \* 2019-03-12 Nr. 9-36

Eil. Nr.	Straipsniai	Ataskaitinis laikotarpis	Praėjęs ataskaitinis laikotarpis
1	2	3	4
<b>1</b>	<b>Kitos veiklos pajamos</b>	<b>558.640,22</b>	<b>499.584,24</b>
1.1	Pajamos iš atsargų pardavimo	330,98	
1.2	Ilgalaikio materialiojo, nematerialiojo ir biologinio turto pardavimo pelnas		
1.3	Pajamos iš administracinių baudų		
1.4	Nuomos pajamos	182.390,13	159.944,16
1.5	Suteiktų paslaugų, išskyrus nuomą, pajamos**	371.042,40	332.973,75
1.6	Kitos	4.876,71	6.666,33
<b>2</b>	<b>Pervestinos į biudžetą kitos veiklos pajamos</b>		
<b>3</b>	<b>Kitos veiklos sąnaudos</b>	<b>-32.770,59</b>	<b>-38.493,09</b>
3.1	Sunaudotų ir parduotų atsargų savikaina	-330,98	-776,95
3.2	Nuostoliai iš ilgalaikio turto perleidimo		
3.3	Ilgalaikio turto nusidėvėjimo ir amortizacijos sąnaudos	-23.945,56	-21.799,45
3.4	Paslaugų sąnaudos		-1.410,46
3.5	Darbo užmokesčio ir socialinio draudimo sąnaudos	-8.075,86	-6.906,14
3.6	Kitos veiklos sąnaudos	-418,19	-7.600,09
<b>4</b>	<b>Kitos veiklos rezultatas</b>	<b>525.869,63</b>	<b>461.091,15</b>

\* Reikšmingos sumos turi būti detalizuojamos viešojo sektoriaus subjekto finansinių ataskaitų aiškinamojo rašto tekste.

\*\* Nurodoma, kokios tai paslaugos, ir, jei suma reikšminga, ji detalizuojama viešojo sektoriaus subjekto finansinių ataskaitų aiškinamojo rašto tekste.

Vilniaus technologijų ir dizaino kolegija, 111967673, Antakalnio g. 54, Vilniaus m., Vilniaus m. sav.

2018 M. GRUODŽIO 31 D. pasibaigusią metų FINANSINIŲ ATASKAITŲ RINKINYS

(Visos sumos eurais, jei nenurodyta kitaip)

ID: -2147427204

D/L: --

P23 Finansinės ir investicinės veiklos pajamos ir sąnaudos

FINANSINĖS IR INVESTICINĖS VEIKLOS PAJAMOS IR SĄNAUDOS 2019-03-12 Nr. 9-34

Eil. Nr.	Straipsniai	Ataskaitinis laikotarpis	Praėjęs ataskaitinis laikotarpis
1	2	3	4
1	Finansinės ir investicinės veiklos pajamos		322,04
1.1	Pelnas dėl valiutos kurso pasikeitimo		
1.2	Baudų ir delspinigių pajamos		322,04
1.3	Palūkanų pajamos		
1.4	Dividendai		
1.5	Kitos finansinės ir investicinės veiklos pajamos*		
1.6	Pervestinos finansinės ir investicinės veiklos pajamos		
2	Finansinės ir investicinės veiklos sąnaudos		
2.1	Nuostolis dėl valiutos kurso pasikeitimo		
2.2	Baudų ir delspinigių sąnaudos		
2.3	Palūkanų sąnaudos		
2.4	Kitos finansinės ir investicinės veiklos sąnaudos*		
3	Finansinės ir investicinės veiklos rezultatas (1-2)		322,04

\* Reikšmingos sumos turi būti detalizuojamos aiškinamojo rašto tekste.

APSKAITOS POLITIKOS KEITIMO IR KLAIDŲ TAISYMO ĮTAKA FINANSINĖS BŪKLĖS ATASKAITOS STRAIPSNIAMS

2019-03-12 Nr. 9-38

Eil. Nr.	Straipsniai	Pastabos Nr.	Paskutinė praėjusio ataskaitinio laikotarpio diena	Apskaitos politikos keitimo ir klaidų taisymo įtak		Paskutinė praėjusio ataskaitinio laikotarpio diena, įvertinus apskaitos politikos keitimo ir klaidų taisymo įtaką
				Padidėjimas	Sumažėjimas (-)	
1	2	3	4	5	6	7=4+5+6
<b>A</b>	<b>ILGALAIKIS TURTAS</b>		13.066.616,76		0,00	13.066.616,76
I	Neimaterialusis turtas		34.365,48		0,00	34.365,48
I.1	Elektroniniai darbai					0,00
I.2	Pasirašyti iranga ir jos licencijos		34.365,48		0,00	34.365,48
I.3	Kitas neimaterialusis turtas					0,00
I.4	Nebaigti projektai ir išankstiniai mokėjimai					0,00
I.5	Preštas					0,00
II	Ilgalaikis materialusis turtas		13.032.251,28		0,00	13.032.251,28
II.1	Žemė					0,00
II.2	Pastatai		3.873.641,26		0,00	3.873.641,26
II.3	Infrastruktūros ir kiti statiniai		229.197,99		0,00	229.197,99
II.4	Nekilnojamosios kultūros vertybės		6.591.993,00		0,00	6.591.993,00
II.5	Mašinos ir įrenginiai		1.002.658,71		0,00	1.002.658,71
II.6	Transporto priemonės		29.419,20		0,00	29.419,20
II.7	Kilnojamosios kultūros vertybės					0,00
II.8	Baldai ir biuro iranga		315.938,29		0,00	315.938,29
II.9	Kitas ilgalaikis materialusis turtas		990.406,83		0,00	990.406,83
II.10	Nebaigta statyba ir išankstiniai mokėjimai		0,00		0,00	0,00
III	Ilgalaikis finansinis turtas					0,00
IV	Mineraliniai išteklių ir kitas ilgalaiškus turtas					0,00
<b>B</b>	<b>BIOLOGINIS TURTAS</b>					0,00
<b>C</b>	<b>TRUMPALAIKIS TURTAS</b>		2.320.829,06		0,00	2.320.829,06
I	Atsargos		30.980,45		0,00	30.980,45
I.1	Strateginės ir nekilnojamosios atsargos					0,00
I.2	Medžiagos, žaliavos ir ūkinis inventorių		30.980,45		0,00	30.980,45
I.3	Nebaigta gaminių produkcija ir nebaigtos vykdyti sutartys					0,00
I.4	Pagaminta produkcija, atsargos, skirtos parduoti (perduoti)					0,00
I.5	Ilgalaikis materialusis ir biologinis turtas, skirtas parduoti					0,00
II	Išankstiniai apmokėjimai		43.366,41		0,00	43.366,41
III	Per vienus metus gautinos sumos		201.155,44		0,00	201.155,44
III.1	Gautinos trumpalaikės finansinės sumos					0,00
III.2	Gautini mokesčiai ir socialinės įmokos					0,00
III.3	Gautinos finansavimo sumos					0,00
III.4	Gautinos sumos už turto naudojimą, parduotas prekes, turta, paslaugas		5.597,68		0,00	5.597,68
III.5	Suakauptos gautinos sumos		188.589,76		0,00	188.589,76
III.6	Kitos gautinos sumos		6.968,00		0,00	6.968,00
IV	Trumpalaikės investicijos					0,00
V	Pinigai ir pinigų ekvivalentai		2.045.326,76		0,00	2.045.326,76
<b>D</b>	<b>IŠ VISO TURTO</b>		15.387.445,82		0,00	15.387.445,82
<b>D</b>	<b>FINANSAVIMO SUMOS</b>		5.135.315,79		0,00	5.135.315,79
I	Iš valstybės biudžeto		4.046.945,08		0,00	4.046.945,08
II	Iš savivaldybės biudžeto		0,00			0,00
III	Iš Europos Sąjungos, užsienio valstybių ir tarptautinių organizacijų		1.010.232,30		0,00	1.010.232,30
IV	Iš kitų šalių		78.138,41		0,00	78.138,41
<b>E</b>	<b>ISIPAREIGOJIMAI</b>		478.753,41		0,00	478.753,41
I	Ilgalaikiai isipareigojimai					0,00
I.1	Ilgalaikiai finansiniai isipareigojimai					0,00
I.2	Ilgalaikiai atidėjimai					0,00
I.3	Kiti ilgalaikiai isipareigojimai					0,00
II	Trumpalaikiai isipareigojimai		478.753,41		0,00	478.753,41
II.1	Ilgalaikiai atidėjimai esančiųjų metų dalis ir trumpalaikiai atidėjimai					0,00
II.2	Ilgalaikiai isipareigojimai esančiųjų metų dalis					0,00
II.3	Trumpalaikiai finansiniai isipareigojimai					0,00
II.4	Mokėtinės subsidijos, dotacijos ir finansavimo sumos					0,00
II.5	Mokėtinės sumos iš Europos Sąjungos biudžeto					0,00
II.6	Mokėtinės sumos iš biudžetų ir fondų					0,00
II.6.1	Grąžintinos finansavimo sumos					0,00
II.6.2	Kitos mokėtinės sumos biudžetui					0,00
II.7	Mokėtinės socialinės įmokos					0,00
II.8	Grąžintini mokesčiai, įmokos ir jų permokos					0,00
II.9	Tiekėjančių mokėtinės sumos		12.690,53		0,00	12.690,53
II.10	Su darbo santykiais susiję isipareigojimai					0,00
II.11	Suakauptos mokėtinės sumos		245.746,90		0,00	245.746,90
II.12	Kiti trumpalaikiai isipareigojimai		220.315,98		0,00	220.315,98
<b>F</b>	<b>GRYNASIS TURTAS</b>		9.773.376,62		0,00	9.773.376,62
I	Dalinis kapitalas		3.198.944,62		0,00	3.198.944,62
II	Rezervai		5.814.928,55		0,00	5.814.928,55
II.1	Tikrosios vertės rezervai		5.814.928,55		0,00	5.814.928,55
II.2	Kiti rezervai					0,00
III	Nuosavybės melodo įlaka					0,00
IV	Suakauptas perviršis ar deficitas		759.503,45		0,00	759.503,45
IV.1	Esančiųjų metų perviršis ar deficitas		-143.464,87	8.853,20	-909,60	-135.521,27
IV.2	Ankstesnių metų perviršis ar deficitas		902.968,32	-8.853,20	909,60	895.024,72
<b>G</b>	<b>MAŽUMOS DALIS</b>					0,00
	<b>IŠ VISO FINANSAVIMO SUMŲ, ISIPAREIGOJIMŲ, GRYNOJO TURTO IR MAŽUMOS DALIES</b>		15.387.445,82		0,00	15.387.445,82

L. e. direktoriaus pareigas  
(viešojo sektoriaus subjektų vadovas arba jo išliktas administracijos vadovas)  
Vyriausioji buhalterė  
(vyriausioji buhalteris (buhalterė))

*Nijole Kikutienė*  
(parasas)  
*Arūta*  
(parasas)

Licija Nijole Kikutienė  
(vardas ir pavardė)  
Asta Malinauskienė  
(vardas ir pavardė)

APSKAITOS POLITIKOS KEITIMO IR KLaidŲ TAISYMO ĮTAKA VEIKLOS REZULTATŲ ATASKAITOS STRAIPSNIAMS

2019-03-12 Nr. 9-39

Eil. Nr.	Straipsniai	Pastabos Nr.	Praejæs ataskaitinis laikotarpis	Apskaitos politikos keitimo ir klaidų taisymo įtaka		Præjæs ataskaitinis laikotarpis, įvertinus apskaitos politikos keitimo ir klaidų taisymo įtaką
				Padidėjimas	Sumažėjimas (-)	
1	2	3	4	5	6	7=4+5+6
<b>A</b>	<b>PAGRINDINĖS VEIKLOS PAJAMOS</b>		5.568.420,41	8.700,20	-909,60	5.576.211,01
I	FINANSAVIMO PAJAMOS		4.269.174,07	8.700,20	0,00	4.277.874,27
I.1	Iš valstybės biudžeto		3.911.236,36	1.107,38		3.912.343,74
I.2	Iš savivaldybių biudžetų		420,00		0,00	420,00
I.3	Iš ES, užsienio valstybių ir tarptautinių organizacijų lėšų		336.638,85	7.592,82		344.231,67
I.4	Iš kitų finansavimo šaltinių		20.878,86		0,00	20.878,86
II	MOKESCIŲ IR SOCIALINIŲ ĮMOKŲ PAJAMOS					0,00
III	PAGRINDINĖS VEIKLOS KITOS PAJAMOS		1.299.246,34		-909,60	1.298.336,74
III.1	Pagrindines veiklos kitos pajamos		1.299.246,34		-909,60	1.298.336,74
III.2	Pervestimų pagrindines veikles kitų pajamų suma					0,00
<b>B</b>	<b>PAGRINDINĖS VEIKLOS SANAUDOS</b>		-6.192.814,30	153,00	0,00	-6.192.661,30
I	DARBO UŽMOKESCIO IR SOCIALINIO DRAUDIMO		-3.741.461,20		0,00	-3.741.461,20
II	NUOSIDĖJIMO IR AMORTIZACIJOS		-677.161,92		0,00	-677.161,92
III	KOMUNALINIŲ PASLAUGŲ IR RYŠIŲ		-348.897,99		0,00	-348.897,99
IV	KOMANDIRUOČIŲ		-66.952,59		0,00	-66.952,59
V	TRANSPORTO		-10.125,18		0,00	-10.125,18
VI	KAVALIFIKACIJOS KELIMO		-8.545,62		0,00	-8.545,62
VII	PAPRASTOJO REMONTO IR EKSPLOATAVIMO		-406.690,91		0,00	-406.690,91
VIII	NUVERTĖJIMO IR NURASYTŲ SUMŲ		609,07		0,00	609,07
IX	SUNAUDOTŲ IR PARIDUOTŲ ATSARGŲ SAVIKAINA		-195.836,32		0,00	-195.836,32
X	SOCIALINIŲ ĮSMOKŲ		-331.335,93	143,00		-331.192,93
XI	NUOMOS		-6.485,17		0,00	-6.485,17
XII	FINANSAVIMO		-4.087,18		0,00	-4.087,18
XIII	KITŲ PASLAUGŲ		-220.665,22	10,00		-220.655,22
XIV	KITOS		-175.178,14		0,00	-175.178,14
<b>C</b>	<b>PAGRINDINĖS VEIKLOS PERVERSIS AR DEFICITAS</b>		-624.393,89	8.853,20	-909,60	-616.450,29
<b>D</b>	<b>KITOS VEIKLOS REZULTATAS</b>		461.091,15		0,00	461.091,15
I	KITOS VEIKLOS PAJAMOS		499.584,24		0,00	499.584,24
II	PERVESTINOS ĮBIUDŽETA KITOS VEIKLOS PAJAMOS					0,00
III	KITOS VEIKLOS SANAUDOS		-38.493,09			-38.493,09
<b>E</b>	<b>FINANSINĖS IR INVESTICINĖS VEIKLOS REZULTATAS</b>		322,04		0,00	322,04
<b>F</b>	<b>APSKAITOS POLITIKOS KEITIMO IR ESMINIŲ APSKAITOS KLaidŲ TAISYMO ĮTAKA</b>		19.515,83		0,00	19.515,83
<b>G</b>	<b>PELNO MOKESTIS</b>					0,00
<b>H</b>	<b>GRYNASIS PERVERSIS AR DEFICITAS PRIEŠ NUOSAVYBĖS METODO ĮTAKA</b>		-143.464,87	8.853,20	-909,60	-135.521,27
<b>I</b>	<b>NUOSAVYBĖS METODO ĮTAKA</b>					0,00
<b>J</b>	<b>GRYNASIS PERVERSIS AR DEFICITAS</b>		-143.464,87	8.853,20	-909,60	-135.521,27
I	TENKANTIS KONTROLIUOJANČIAJAM SUBJEKTUI					0,00
II	TENKANTIS MAŽUMOS DALIAI					0,00

\_\_\_\_\_  
L. e. direktoriaus pareigas  
(viesojo sektoriaus subjekto vadovas arba jo įgaliotas administracijos vadovas)

\_\_\_\_\_  
Vyriausioji buhalterė  
(vyriausiasis buhalteris (buhalteris))

*N. Kikite*  
(parašas)

*Lučina*  
(parašas)

\_\_\_\_\_  
Lučina Nijolė Kikiteienė  
(vardas ir pavardė)

\_\_\_\_\_  
Asta Malinauskienė  
(vardas ir pavardė)

Vilniaus technologijų ir dizaino kolegija, 111967673, Antakalnio g. 54, Vilniaus m., Vilniaus m. sav.

2018 M. GRUODŽIO 31 D. pasibaigusių metų FINANSINIŲ ATASKAITŲ RINKINYS

(Visos sumos eurais, jei nenurodyta kitaip)

ID: -2147427204

D/L: --

**BŪSIMOSIOS PAGRINDINĖS NUOMOS ĮMOKOS, KURIAS NUMATOMA SUMOKĖTI  
PAGAL PASIRAŠYTAS VEIKLOS NUOMOS SUTARTIS, PAGAL LAIKOTARPIUS**

2019-03-14 Nr. 9-40

<b>Eil. Nr.</b>	<b>Laikotarpis</b>	<b>Mokėtinos pagrindinės nuomos įmokos paskutinę ataskaitinio laikotarpio dieną</b>
<b>1</b>	<b>2</b>	<b>3</b>
1	Per vienerius metus	6.606,79
2	Nuo vienerių iki penkerių metų	16.290,03
3	Po penkerių metų	758,67
4	<b>Iš viso</b>	<b>23.655,49</b>

Vilniaus technologijų ir dizaino kolegija, 111967673, Antakalnio g. 54, Vilniaus m., Vilniaus m. sav.

2018 M. GRUODŽIO 31 D. pasibaigusių metų FINANSINIŲ ATASKAITŲ RINKINYS

(Visos sumos eurais, jei nenurodyta kitaip)

ID: -2147427204

D/L: --

BŪSIMOSIOS PAGRINDINĖS NUOMOS ĮMOKOS, NUMATOMOS GAUTI PAGAL  
PASIRAŠYTAS VEIKLOS NUOMOS SUTARTIS PAGAL LAIKOTARPIUS

2019-03-12 Nr. 9-41

Eil. Nr.	Laikotarpis	Gautinos pagrindinės nuomos įmokos paskutinę ataskaitinio laikotarpio dieną
1	2	3
1	Per vienerius metus	136.713,31
2	Nuo vienerių iki penkerių metų	396.527,68
3	Po penkerių metų	98.741,71
4	Iš viso	631.982,70

Vilniaus technikos mokykla, 11106703, Antiešelio g. 54, Vilnius m., Vilniaus m. sav.

2018 M. GRUODŽIO 31 D. PARBAIGTŲ METŲ FINANSINIŲ ATASKAITŲ RINKINYS  
(Visų sumos eura, jei nenurodyta kitaip)

ID - 2147472304  
D/L -

P2 Informacija pagal segmentus

ATASKAITINIO LAIKOTARPIO INFORMACIJA PAGAL VEIKLOS SEGMENTUS

2019-03-18 Nr. 3-42

Eil. Nr.	Finansinių ataskaitų straipsnių pavadinimas	Segmentai							Iš viso			
		Bendros vabalybės parbaigos	Gyvyba	Viešoji tvarka ir visuomenės apsauga	Ekonominis	Aplinkos apsauga	Būstas ir komunaliniai ūkiai	Sveikatos apsauga		Puikis, kultūra ir religija	Sveikatos apsauga	
		3	4	5	6	7	8	9	10	11	12	13
1	Finansinės veiklos rezultatai											
1.1	Finansinės veiklos rezultatai											
1.2	Darbo užmokesčio ir socialinio draudimo įmokos											
1.3	Nuostolio ir nuostolio atlyginimas											
1.4	Komercijiniai pasiekimai ir nuostoliai											
1.5	Transporto											
1.6	Kultūrinės veiklos rezultatai											
1.7	Privačios veiklos rezultatai ir eksploatavimo											
1.8	Neatlyginimo ir nuostolio atlyginimas											
1.9	Straipsnių ir patikslinimų išlaidų sąstumdymas											
1.10	Socialiniai šaltiniai											
1.11	Naštos											
1.12	Privačios veiklos rezultatai											
1.13	Kiti pasiekimai											
1.14	Kiti											
1.15	Apšvietimo patalpas, kėlimo ir esančių apšvietimo šaltinių įsigijimo išlaidos											
2	Pagrindinės veiklos pinigų srautai											
3	Kitos											
3.1	Kitos											
3.1.1	Darbo užmokesčio ir socialinio draudimo įmokos											
3.1.2	Komercijiniai pasiekimai ir nuostoliai											
3.1.3	Komercijiniai pasiekimai ir nuostoliai											
3.1.4	Transporto											
3.1.5	Kultūrinės veiklos rezultatai											
3.1.6	Privačios veiklos rezultatai ir eksploatavimo											
3.1.7	Privačios veiklos rezultatai ir eksploatavimo											
3.1.8	Socialiniai šaltiniai											
3.1.9	Kitos											
3.1.10	Kitų pasiekimų įsigijimo											
3.1.11	Sumokėtos pajamos											
3.1.12	Kitos įmokos											

Vilniaus technologija ir dievina kolegija, 111967673, Antrakalnio g. 54, Vilniaus m., Vilniaus m. sav.  
 2018 M. GRUODŽIO 31 D. parbaigtųjų metų FINANSINIŲ ATASKAITŲ RINKINYS  
 (Visos sumos eurais, jei nenurodyta kitaip)

PRAEJUSIO ATASKAITINIO LAIKOTARPIO INFORMACIJA PAGAL VEIKLOS SEGMENTUS

2019-03-12 Nr. 9-43

ID - 214742284  
 D/L -

Eil. Nr.	Finansiškai atskleidžiamieji straipsniai	Segmentai				Segmentai				Socialiai apsauga	Iš viso	
		Bendros vertybės patalpos	Gymla	Viešoji tvarka ir visuomenės apsauga	Ekonominė	Apilankų apsauga	Būties ir komunalinis ūkis	Sveikatos apsauga	Politiškai, kultūrai ir religijai			Sveikumas
		3	4	5	6	7	8	9	10	11	12	13
1	Pajamų ir sąnaudų sąvokos											
1.1	Darbo užmokesčio ir socialinio draudimo									-6 192 844,30		-6 192 844,30
1.2	Šildymo ir apšvietimo									-3 741 464,20		-3 741 464,20
1.3	Remontiniai darbai ir ryšiai									-677 161,93		-677 161,93
1.4	Komunaliniai									3 48 897,59		3 48 897,59
1.5	Transporto									-66 952,59		-66 952,59
1.6	Kvalifikacijos kėlimas									-10 125,18		-10 125,18
1.7	Papildomo remonto ir eksploatacijos									-8 545,62		-8 545,62
1.8	Nuovietimo ir numyši sumų									-105 690,91		-105 690,91
1.9	Sąvokos ir pochačių atlyginimai savikam									699,07		699,07
1.10	Socialiniai išmokai									-195 836,32		-195 836,32
1.11	Nuomos									-331 335,93		-331 335,93
1.12	Finansavimas									-6 485,17		-6 485,17
1.13	Kiti paslaugai									-4 087,18		-4 087,18
1.14	Kiti									-220 665,22		-220 665,22
2	Apvalkus politikos kūrimo ir esančių apskaitos klaidų ištyrimo darbas									-175 178,14		-175 178,14
3	Finansinės veiklos pinigų srautai									19 515,83		19 515,83
3.1	Darbo užmokesčio ir socialinio draudimo									-5 725 754,97		-5 725 754,97
3.1.1	Darbo užmokesčio ir socialinio draudimo									-3 711 246,08		-3 711 246,08
3.1.2	Komunaliniai paslaugai ir išm.									-608 306,68		-608 306,68
3.1.3	Remontiniai darbai									-67 194,61		-67 194,61
3.1.4	Transporto									-10 148,12		-10 148,12
3.1.5	Kvalifikacijos kėlimas									-8 545,62		-8 545,62
3.1.6	Papildomo remonto ir eksploatacijos									-31 681,93		-31 681,93
3.1.7	Atlyginimų išmokai									3 48 897,59		3 48 897,59
3.1.8	Socialiniai išmokai									-11 725,24		-11 725,24
3.1.9	Nuomos									-8 507,20		-8 507,20
3.1.10	Kiti paslaugai ir pajamoms									-230 223,61		-230 223,61
3.1.11	Sumokėtos patalpos											
3.1.12	Kiti finansavimai									-263 201,32		-263 201,32