



VILNIAUS TECHNOLOGIJŲ IR DIZAINO KOLEGIJOS VEIKLA 2011 m.

Direktorė Nijolė Kikutienė



TURINYS

1. **KOLEGIJA**
2. STUDENTAI
3. ABSOLVENTŲ ĮSIDARBINAMUMAS
4. DARBUOTOJAI
5. ERASMUS PROGRAMA
6. ES STRUKTŪRINIŲ FONDŲ IR KT. PROJEKTAI
 - 6.1. „KIETIEJI“ PROJEKTAI (nauda)
 - 6.2. „MINKŠTIEJI“ PROJEKTAI (nauda)
 - 6.3. KOLEGIJA PARTNERĖ (nauda)
7. FINANSAI
8. IŠVADOS
9. IŠŠŪKIAI

Vilniaus technologijų ir dizaino kolegija

2011-12-13 įregistruota juridinių asmenų registre kaip
viešoji įstaiga

2011-11-09 LRV nutarimu Nr. 1328 patvirtintas
statutas

2011-11-09 LRV nutarimu Nr. 1328 į VTDK
investuota 6 665 936,00 Lt

Vilniaus technologijų ir dizaino kolegija (2011-10-01)

| | |
|------------------|-------------|
| Studentai | 3082 |
|------------------|-------------|

| | |
|-------------------|----------|
| Fakultetai | 4 |
|-------------------|----------|

| | |
|--------------------------|-----------|
| Studijų programos | 22 |
|--------------------------|-----------|

| | |
|---------------------------|--------------|
| Dėstytojai (etat.) | 133,0 |
|---------------------------|--------------|

Specializuotos praktinių užsiėmimų patalpos

Laboratorijos
41

**„Toyota” techninio
mokymo centras**

Piešyklos **5**

**Riedmenų remonto ir
eksploatavimo centras**

Montažinės **2**

Inžinerinių sistemų centras

**Fotografijos
studija**

**Mokomasis geležinkelių
poligonas**

**Grafikos
studija**

Socialinės paskirties patalpos

**Studentų
savarankiškos
veiklos zonos**

≈ 430 kv.m.

**Parodų
ekspozicijų
plotas**

≈ 720 kv.m.

Bendrabučiai

5

Valgyklos

1 (+1)

Sporto salės

4

Biblioteka - 1185 kv.m.

Antakalnio g. 54 724 kv.m.

K. Kalinausko g. 7 210 kv.m.

Olandų g. 16 251 kv.m.

**Fondas (egz.)
121098**

**Fondas (pav.)
30944**

**Įdiegta dokumentų
identifikavimo ir apsaugos
sistema**

**Bevielio
interneto prieiga**

Studijų programų akreditacija (1)

Kolegijoje akredituotos visos **22** studijų programos

14 studijų programų nevertintos ekspertų, tačiau akredituotos įsigaliojus LR Mokslo ir studijų įstatymui

Planine tvarka įvertintos ir akredituotos **8** studijų programos (vertinimą atliko SKVC parinktos *tarptautinės* ekspertų grupės)

Studijų programų akreditacija (2)

TECHNOLOGIJOS MOKSLŲ

Automobilių techninis eksploatavimas
Akredituota 3 metams

Statyba **Akredituota 6 metams**

Statinių inžinerinės sistemos
Akredituota 6 metams

Grafinis dizainas
Akredituota 6 metams

MENO

Interjero dizainas

Akredituota 6 metams

Fotografijos technologija
Akredituota 3 metams

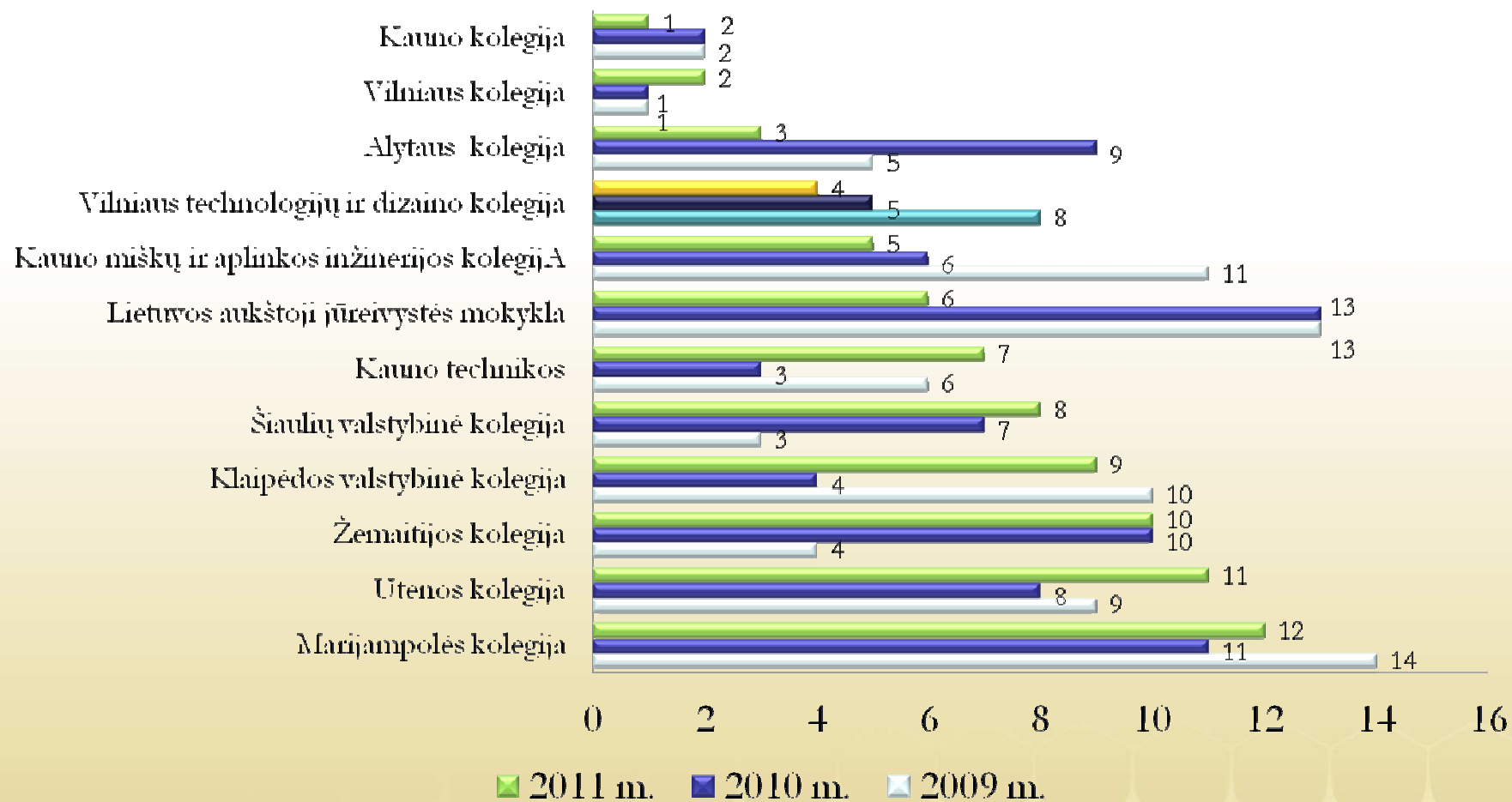
SOCIALINIŲ MOKSLŲ

Gamybos vadyba

Akredituota 3 metams

Vežimo kelių transportu vadyba
Akredituota 3 metams

Kolegijos vieta 2011 m. reitinge („Veido“ duomenimis)

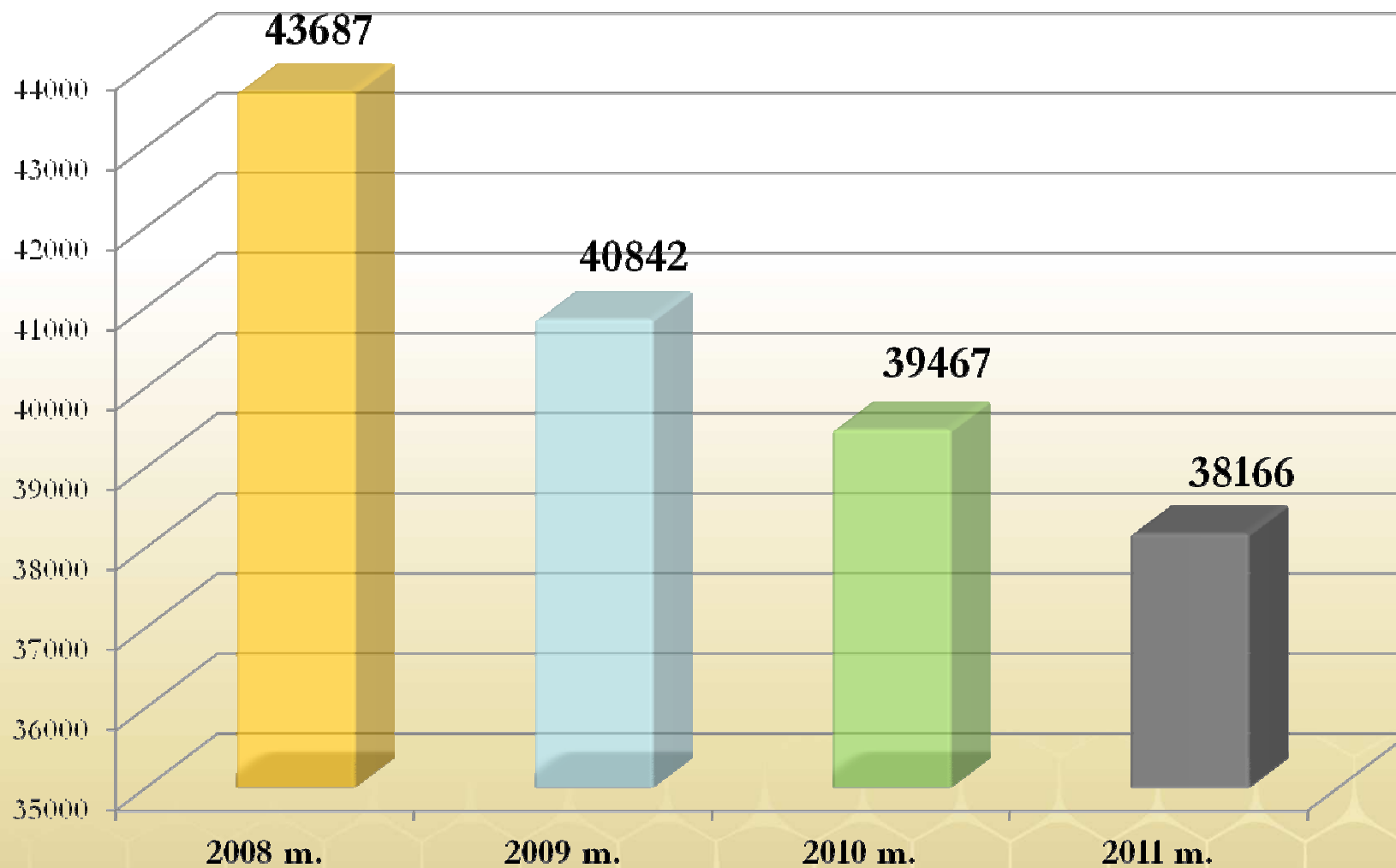




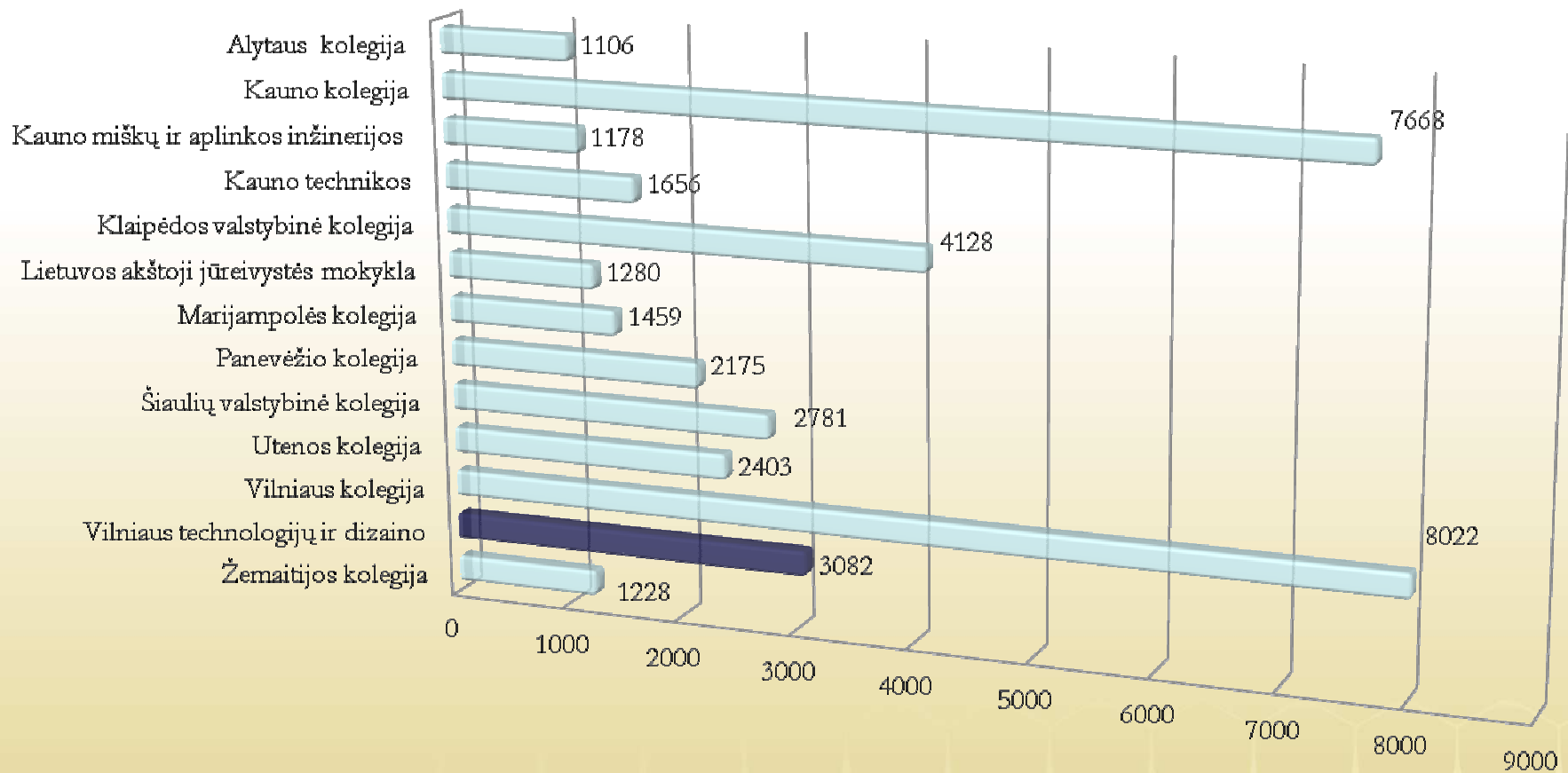
TURINYS

1. KOLEGIJA
- 2. STUDENTAI**
3. ABSOLVENTŲ ĮSIDARBINAMUMAS
4. DARBUOTOJAI
5. ERASMUS PROGRAMA
6. ES STRUKTŪRINIŲ FONDŲ IR KT. PROJEKTAI
 - 6.1. „KIETIEJI“ PROJEKTAI (nauda)
 - 6.2. „MINKŠTIEJI“ PROJEKTAI (nauda)
 - 6.3. KOLEGIJA PARTNERĖ (nauda)
7. FINANSAI
8. IŠVADOS
9. IŠŠŪKIAI

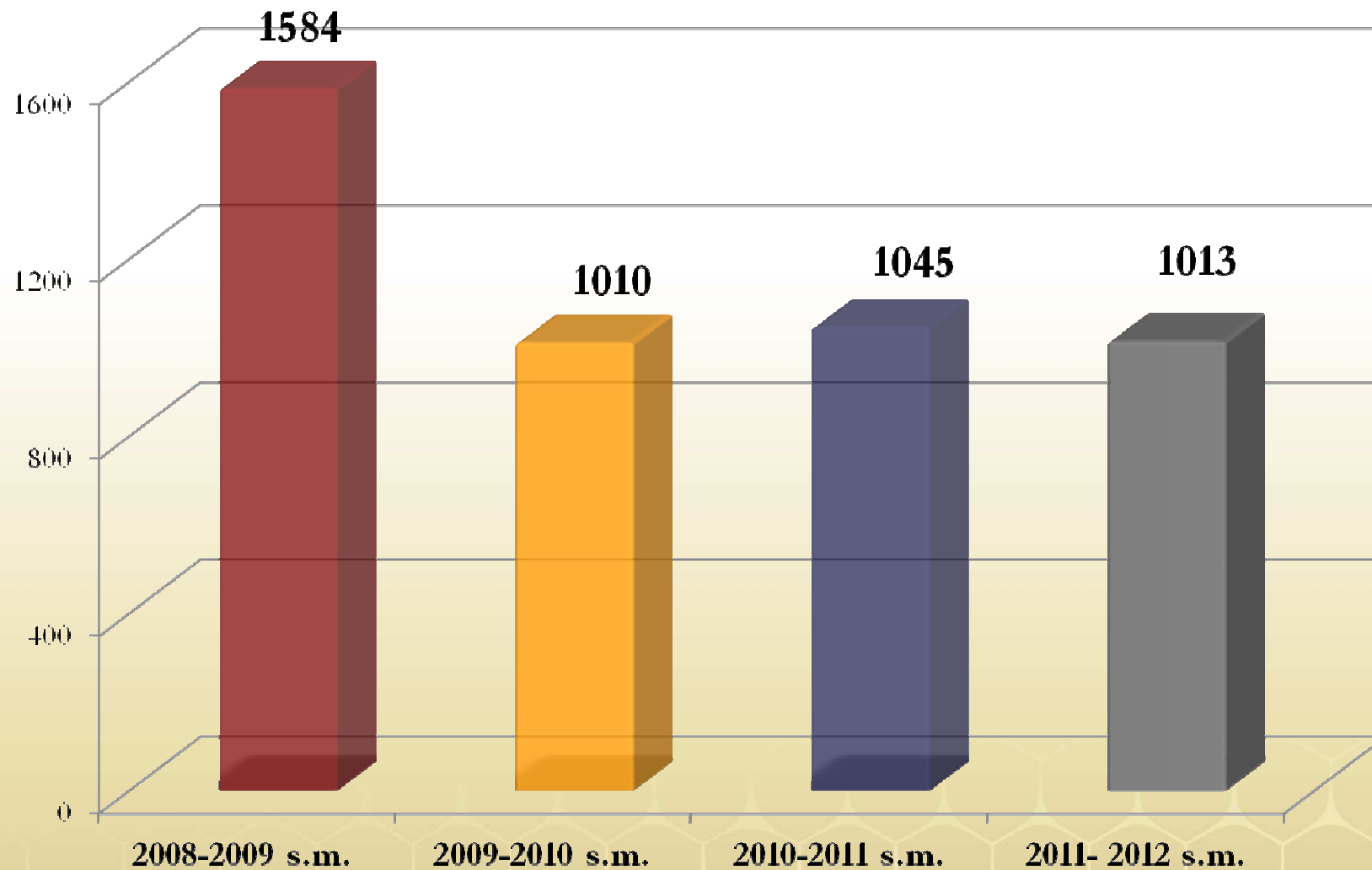
Studentų skaičiaus kaita valstybinėse Lietuvos kolegijose spalio 1 d.



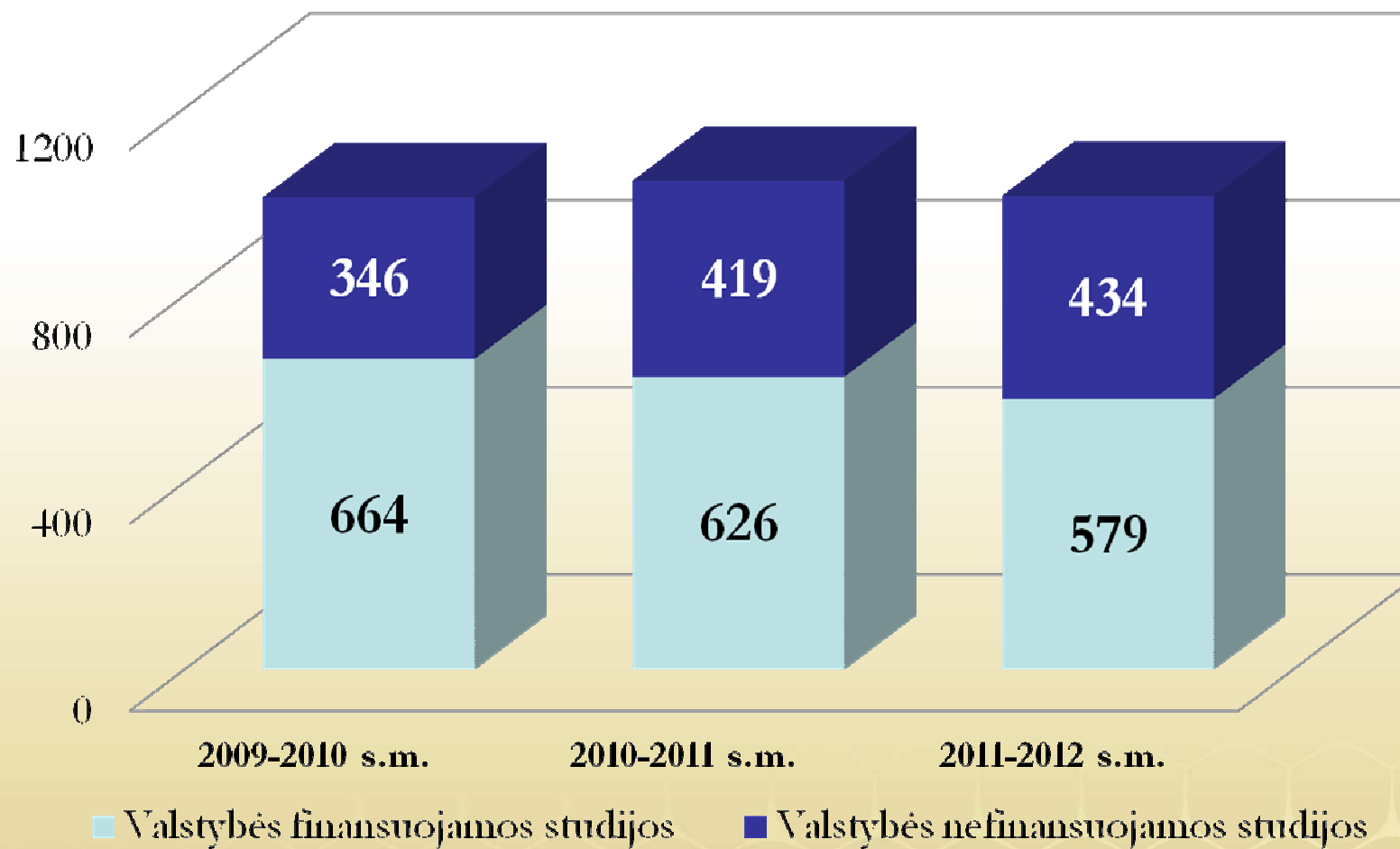
Studentų skaičius valstybinėse Lietuvos kolegijose 2011 m. spalio 1 d.



Studentų priėmimo kaita kolegijoje (rugsėjo 1 d.)



Studentų priėmimas pagal finansavimo būdą



Kolegijos studentų skaičiaus kaita pagal studijų sritis (spalio 1 d.)

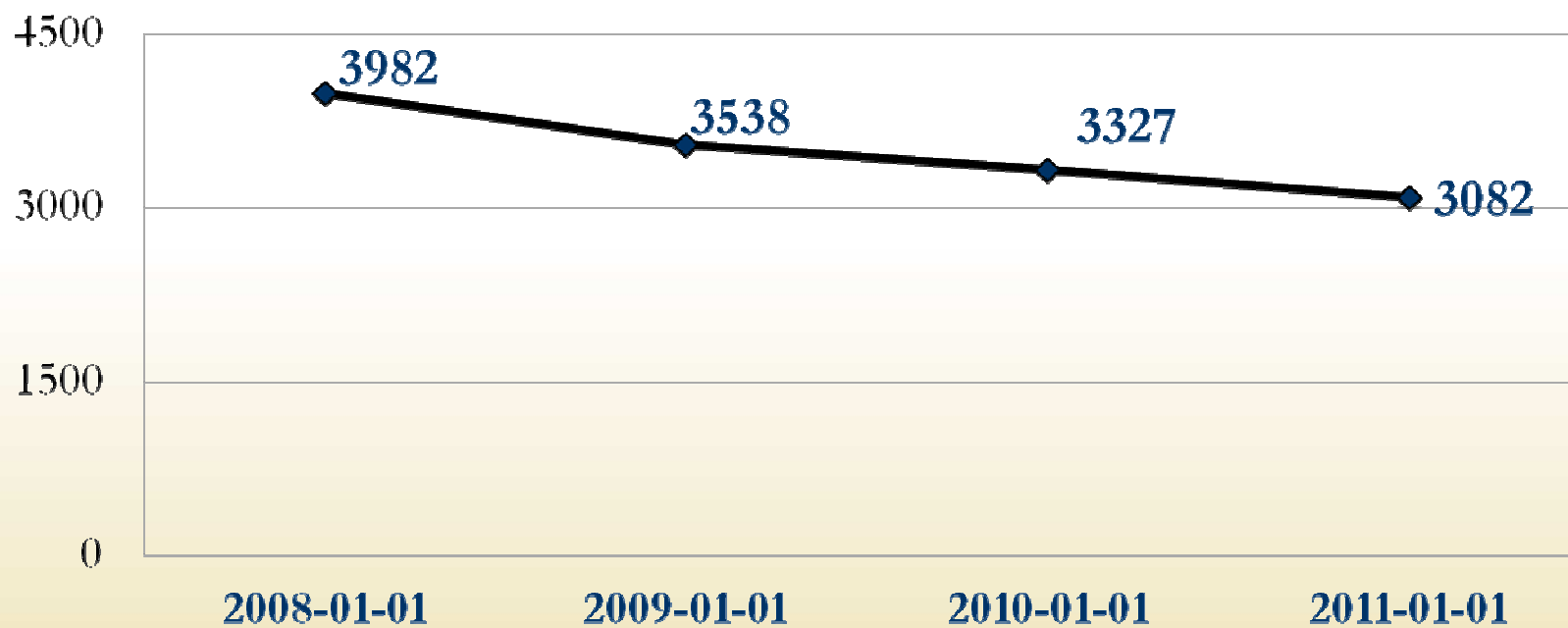
| Rodiklis | 2008-2009 s. m. | 2009-2010 s. m. | 2010-2011 s.m. | 2011-2012 s.m. |
|-------------------------------------|--------------------|--------------------|-------------------|-------------------|
| Studentų skaičius kolegijoje | 3982 | 3538 | 3327 | 3082 |
| Technologijos mokslų studijų sritis | 2863 | 2418 | 2352 | 2295 |
| Meno studijų sritis | 771 | 872 | 744 | 587 |
| Socialinių mokslų studijų sritis | 348 | 248 | 231 | 200 |

Technologijos mokslų studijų sritis **70,63 proc.** visų kolegijos studentų

Meno studijų sritis **22,47 proc.** visų kolegijos studentų

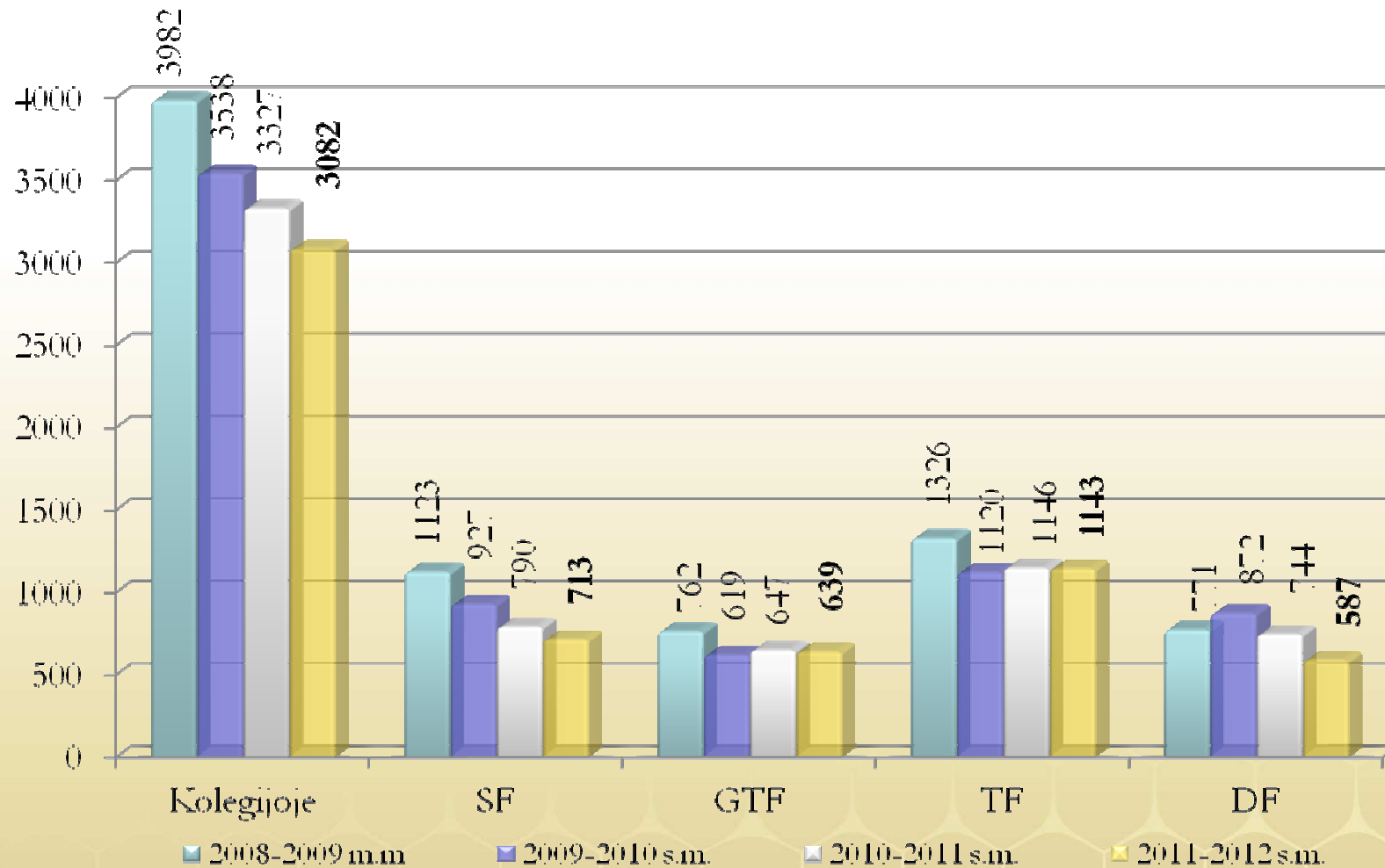
Socialinių mokslų studijų sritis **6,89 proc.** visų kolegijos studentų

Kolegijos studentų skaičiaus kaita (spalio 1 d.)

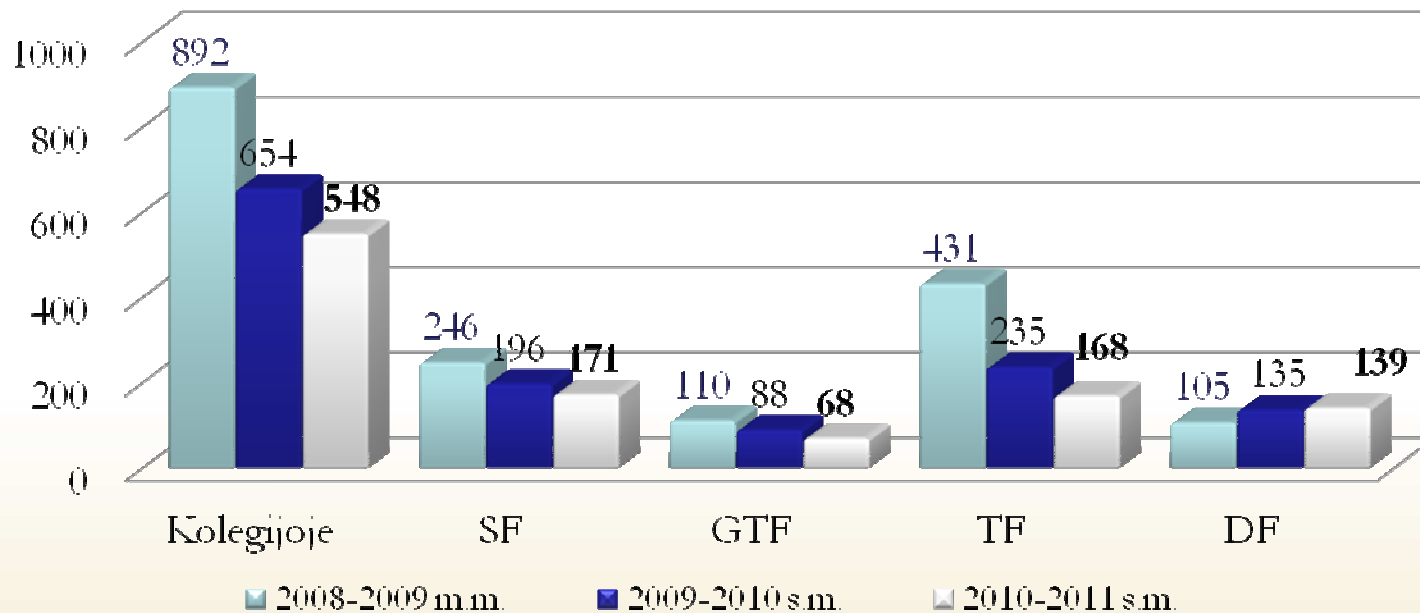


900 studentų mažiau

Studentų skaičius fakultetuose



Studentų „nubyrėjimo“ kaita

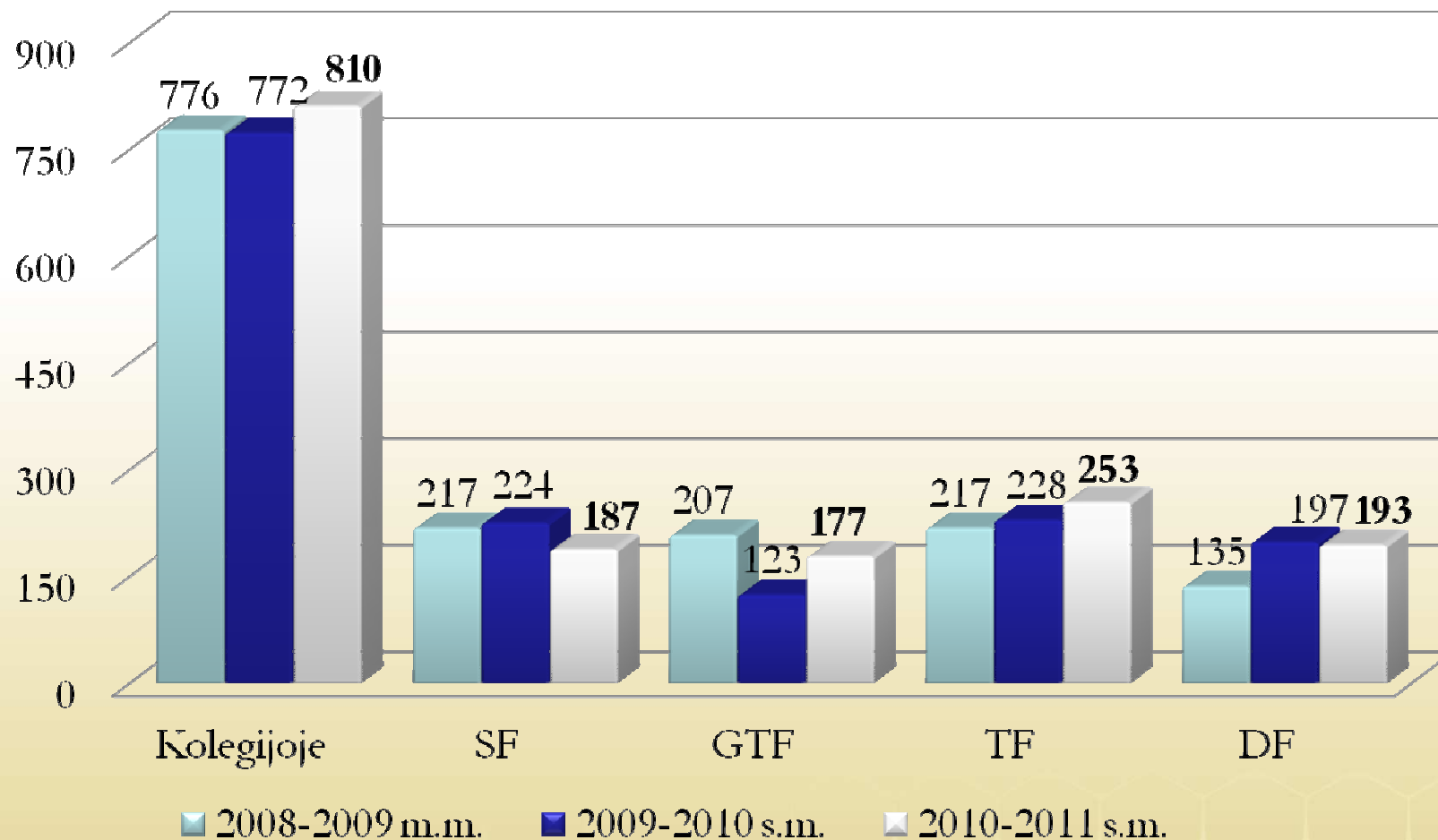


2010-2011 s.m. studentų „nubyrėjimas“

| | |
|----------------------------|-------------|
| SF studentų „nubyrėjimas“ | 19,39 proc. |
| GTF studentų „nubyrėjimas“ | 9,91 proc. |
| TF studentų „nubyrėjimas“ | 13,73 proc. |
| DF studentų „nubyrėjimas“ | 16,91 proc. |

Kolegijoje studentų „nubyrėjimas“ 15,49 proc.

Baigusiųjų kolegiją studentų skaičiaus kaita

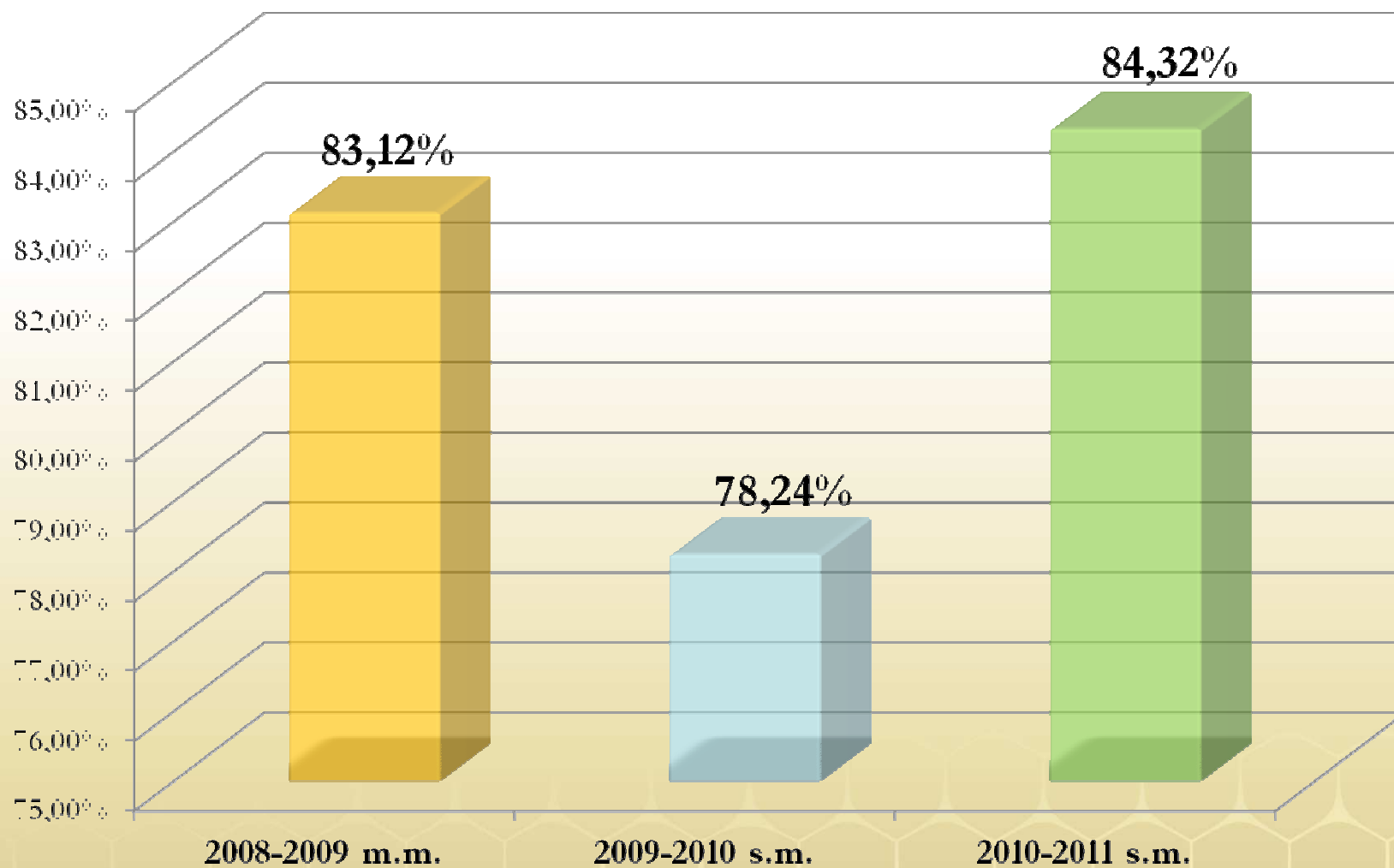




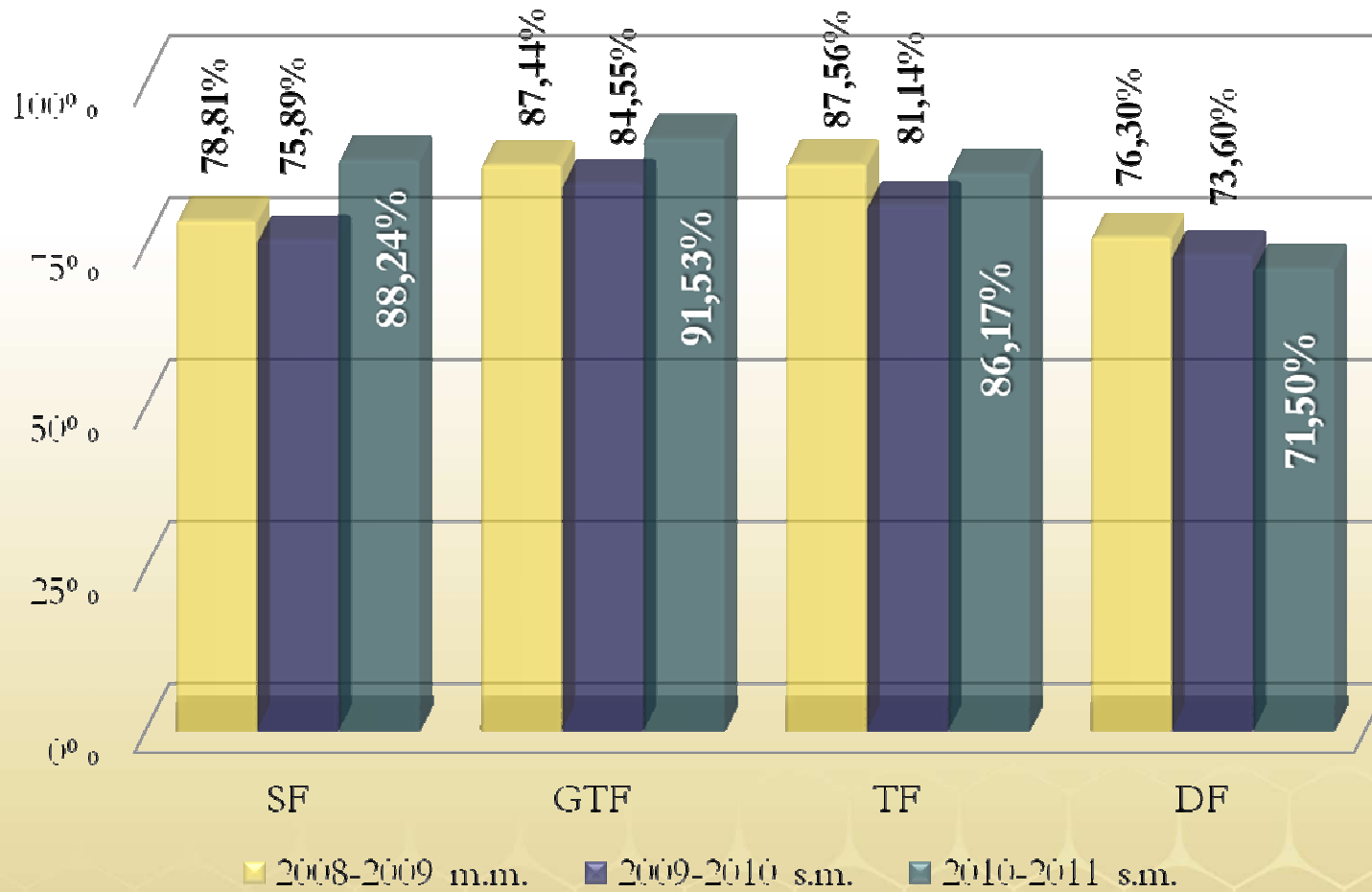
TURINYS

1. KOLEGIJA
2. STUDENTAI
- 3. ABSOLVENTŲ ĮSIDARBINAMUMAS**
4. DARBUOTOJAI
5. ERASMUS PROGRAMA
6. ES STRUKTŪRINIŲ FONDŲ IR KT. PROJEKTAI
 - 6.1. „KIETIEJI“ PROJEKTAI (nauda)
 - 6.2. „MINKŠTIEJI“ PROJEKTAI (nauda)
 - 6.3. KOLEGIJA PARTNERĖ (nauda)
7. FINANSAI
8. IŠVADOS
9. IŠŠŪKIAI


Kolegijos studentų įsidarbinamumas (proc.)



Studentų įsidarbinamumas (pagal fakultetus)



Valstybinių kolegijų absolventų įsidarbinamumas 2011 m.(proc.) („Veido” duomenys)

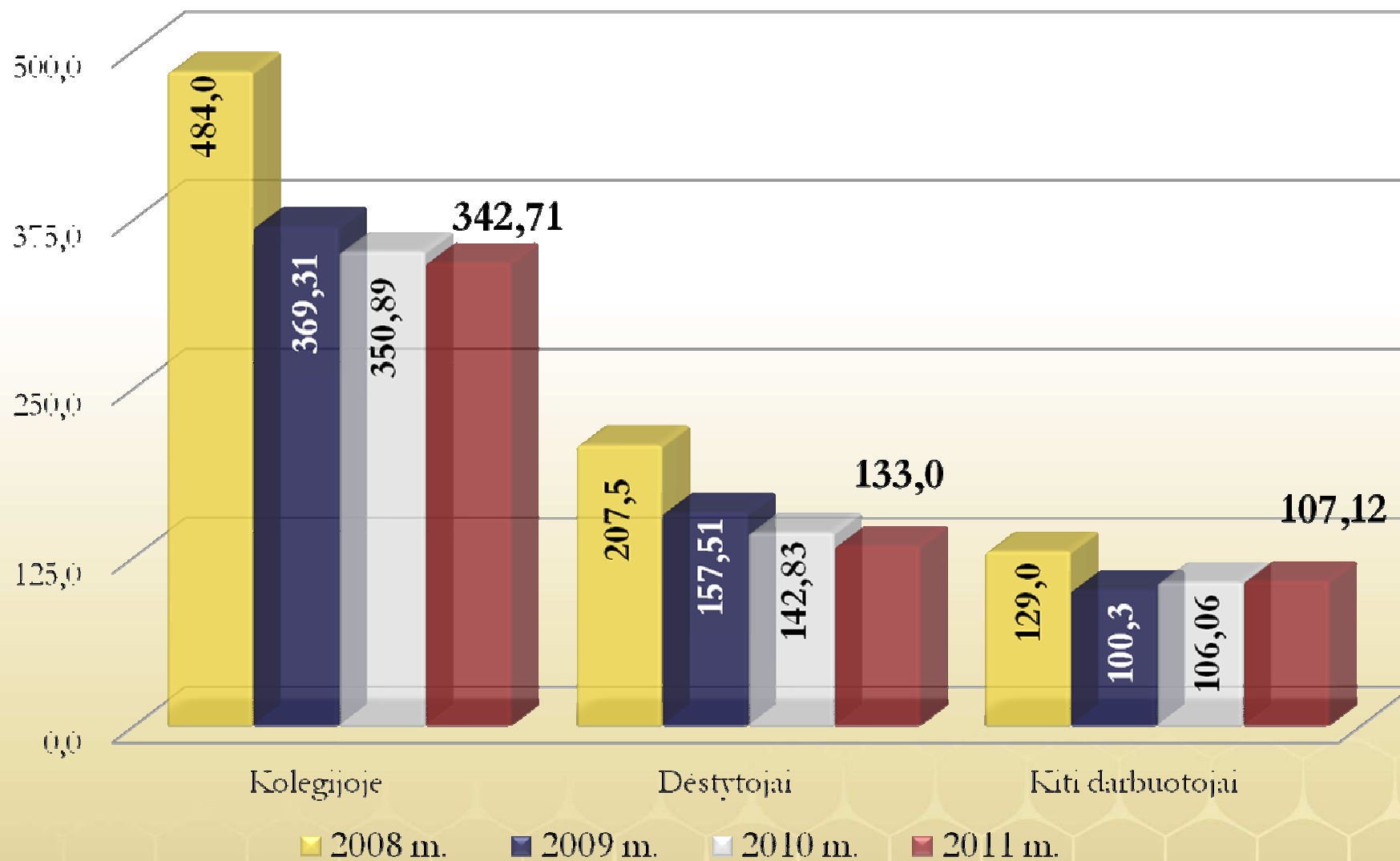




TURINYS

1. KOLEGIJA
2. STUDENTAI
3. ABSOLVENTŲ ĮSIDARBINAMUMAS
- 4. DARBUOTOJAI**
5. ERASMUS PROGRAMA
6. ES STRUKTŪRINIŲ FONDŲ IR KT. PROJEKTAI
 - 6.1. „KIETIEJI“ PROJEKTAI (nauda)
 - 6.2. „MINKŠTIEJI“ PROJEKTAI (nauda)
 - 6.3. KOLEGIJA PARTNERĖ (nauda)
7. FINANSAI
8. IŠVADOS
9. IŠŠŪKIAI

Darbuotojų skaičius (etat.) spalio 1 d.





TURINYS

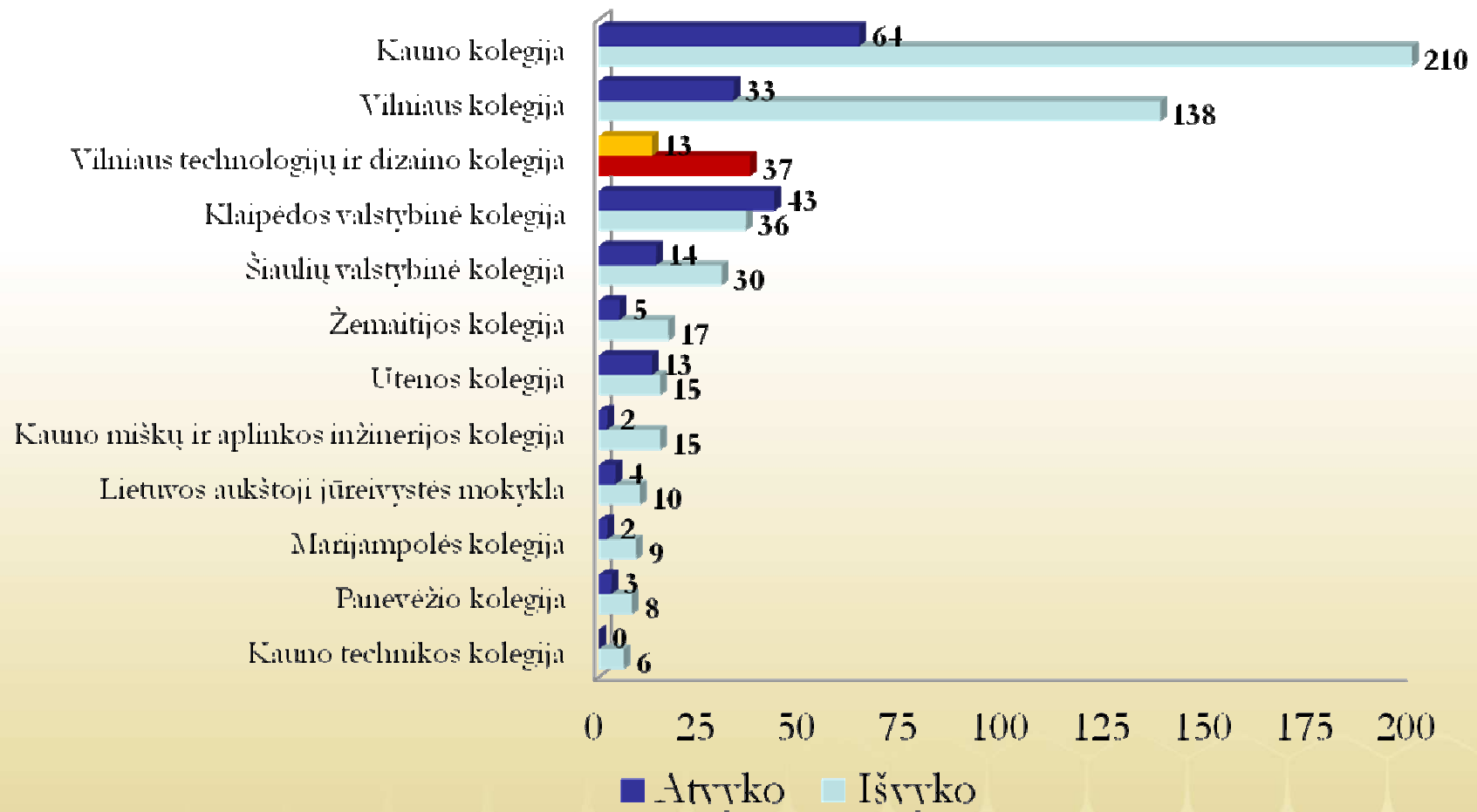
1. KOLEGIJA
2. STUDENTAI
3. ABSOLVENTŲ ĮSIDARBINAMUMAS
4. DARBUOTOJAI
- 5. ERASMUS PROGRAMA**
6. ES STRUKTŪRINIŲ FONDŲ IR KT. PROJEKTAI
 - 6.1. „KIETIEJI“ PROJEKTAI (nauda)
 - 6.2. „MINKŠTIEJI“ PROJEKTAI (nauda)
 - 6.3. KOLEGIJA PARTNERĖ (nauda)
7. FINANSAI
8. IŠVADOS
9. IŠŠŪKIAI

Studentų judumas (Erasmus programa)

42 sutartis su aukštosiomis mokyklomis iš 19 valstybių

| | 2009-2010 s.m. | | 2010-2011 s.m. | | POKYTIS | |
|-------------------|----------------|-----------|----------------|-----------|------------|------------|
| | Išvyko | Atvyko | Išvyko | Atvyko | Išvyko | Atvyko |
| KOLEGIJOJE | 29 | 13 | 37 | 13 | ↑ 8 | 0 |
| SF | 2 | 1 | 2 | 0 | 0 | ↓ 1 |
| GTF | 4 | 0 | 4 | 3 | 0 | ↑ 3 |
| TF | 8 | 9 | 12 | 6 | ↑ 4 | ↓ 3 |
| DF | 15 | 3 | 19 | 4 | ↑ 4 | ↑ 1 |

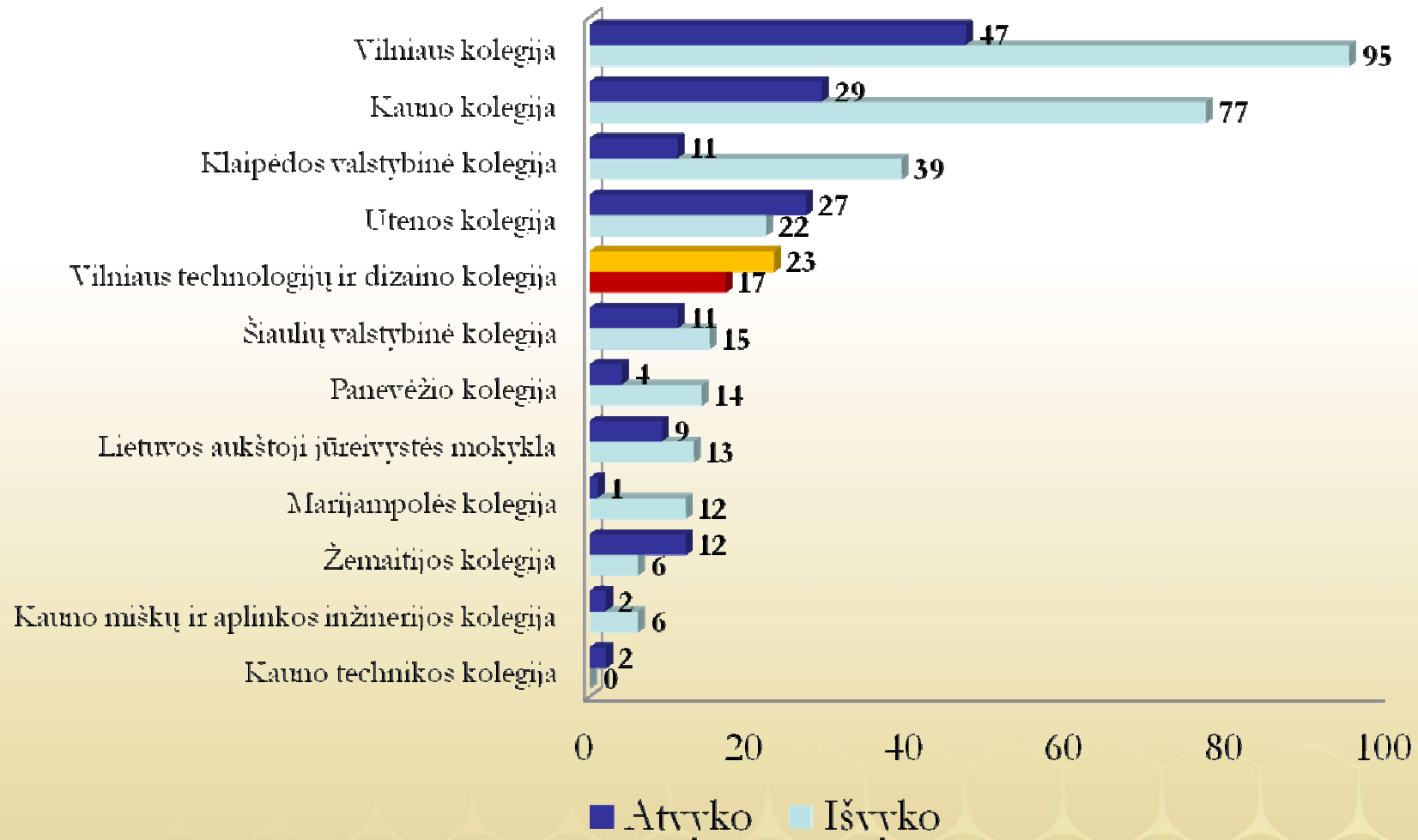
Valstybinių kolegijų studentų judumas 2010-2011 s.m. Erasmus programa (Švietimo mainų paramos fondo duomenys)



Dėstytojų judumas (Erasmus programa)

| | 2009-2010 s.m. | | 2010-2011 s.m. | | POKYTIS | |
|-------------------|----------------|-----------|----------------|-----------|------------|------------|
| | Išvyko | Atvyko | Išvyko | Atvyko | Išvyko | Atvyko |
| KOLEGIJOJE | 21 | 23 | 17 | 23 | ↓ 4 | 0 |
| SF | 5 | 3 | 5 | 7 | 0 | ↑ 4 |
| GTF | 4 | 2 | 4 | 4 | 0 | ↑ 2 |
| TF | 7 | 15 | 4 | 10 | ↓ 3 | ↓ 5 |
| DF | 6 | 3 | 4 | 2 | ↓ 2 | ↓ 1 |

Valstybinių kolegijų dėstytojų judumas 2010-2011 s.m. Erasmus programa (Švietimo mainų paramos fondo duomenys)





TURINYS

1. KOLEGIJA
2. STUDENTAI
3. ABSOLVENTŲ ĮSIDARBINAMUMAS
4. DARBUOTOJAI
5. ERASMUS PROGRAMA
- 6. ES STRUKTŪRINIŲ FONDŲ IR KT. PROJEKTAI**
 - 6.1. „KIETIEJI“ PROJEKTAI (nauda)
 - 6.2. „MINKŠTIEJI“ PROJEKTAI (nauda)
 - 6.3. KOLEGIJĄ PARTNERĖ (nauda)
7. FINANSAI
8. IŠVADOS
9. IŠŠŪKIAI

10 įgyvendinamų projektų

3 „kietieji”

(2 projektai įgyvendinti)

25 094 125,14 Lt

7 „minkštieji “

(1 projektas įgyvendintas)

6 70 194,21Lt



TURINYS

1. KOLEGIJA
2. STUDENTAI
3. ABSOLVENTŲ ĮSIDARBINAMUMAS
4. DARBUOTOJAI
5. ERASMUS PROGRAMA
6. ES STRUKTŪRINIŲ FONDŲ IR KT. PROJEKTAI
 - 5.1. „KIETIEJI“ PROJEKTAI (nauda)**
 - 5.2. „MINKŠTIEJI“ PROJEKTAI (nauda)
 - 5.3. KOLEGIJA PARTNERĖ (nauda)
6. FINANSAI
7. IŠVADOS
8. IŠŠŪKIAI

Igyvendinamas projektas

„VTDK studijų infrastruktūros modernizavimas“ (1)

➤ rezultatas

- ❖ SF Inžinerinių sistemų centre sumontuota demonstracinė mokomoji įranga studentų profesiniams įgūdžiams formuoti (314,1 tūkst. Lt)
- ❖ K. Kalinausko g. 7 rekonstruota 584,25 kv.m. patalpų (795,4 tūkst. Lt)

➤ nauda

- Gerėja studijų kokybė
- Turtinama materialinė bazė
- Didesnės galimybės atlikti taikomuosius tyrimus
- Didėja studentų praktiniai įgūdžiai

Igyvendinamas projektas

„VTDK studijų infrastruktūros modernizavimas“ (2)

➤ rezultatas

- ❖ Bibliotekoje (Antakalnio g. 54, K. Kalinausko g. 7) įdiegta dokumentų identifikavimo ir apsaugos sistema:
 - 3 RFID savitarnos knygų išdavimo/ gražinimo sistemos
 - 3 praėjimo apsaugos sistemos komplektai (vartai)
 - 4 RFID technologijos personalo darbo vietos

➤ nauda

- Užtikrinama bibliotekos fondo apsauga
- Didėja veiklos efektyvumas, mažėja laiko sąnaudos
- Darbo sąlygų gerinimas

Igyvendintas projektas

„VTDK mokymo rūmų (Olandų g. 16) energetinio ūkio modernizavimas“

➤ rezultatas

| | |
|---|---|
| Šilumo energijos suvartojimas prieš renovaciją (metams) | Šilumo energijos suvartojimas po renovacijos (metams) |
| 158 kWh/kv.m. | 73 kWh/kv.m. |

➤ nauda

Po renovacijos kolegija sutaupė:

Šilumos energijos **85 kWh/kv.m.**

Lėšų **≈ 24,00 Lt/kv.m.**

Įgyvendintas projektas

„VTDK pastato Vilniuje Antakalnio g. 54 fasado rekonstrukcija“

➤ rezultatas

| | |
|---|---|
| Šilumo energijos suvartojimas prieš renovaciją (metams) | Šilumo energijos suvartojimas po renovacijos (per metams) |
| 105 kWh/kv.m. | 80 kWh/kv.m. |

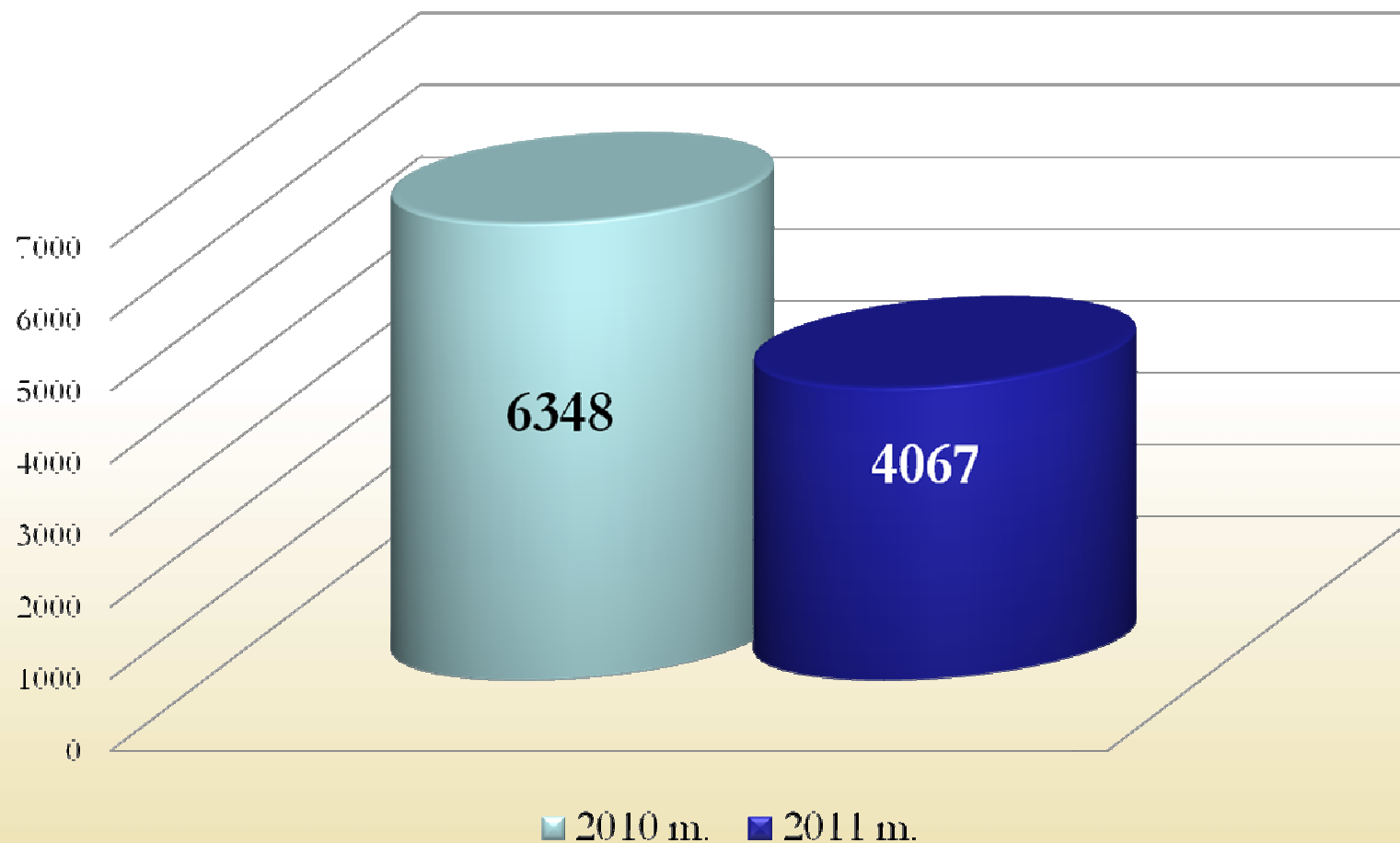
➤ nauda

Po renovacijos kolegija sutaupė:

Šilumos energijos **25 kWh/kv.m.**


Lėšų **≈ 7,20 Lt/kv.m.**

Šilumos energijos sąnaudų palyginimas (MWh)



Šilumos energijos sąnaudos (MWh) sumažėjo 36 proc.

Šilumos energijos išlaidų palyginimas (Lt)



Šilumos energijos išlaidos (Lt) sumažėjo 27 proc.



TURINYS

1. KOLEGIJA
2. STUDENTAI
3. ABSOLVENTŲ ĮSIDARBINAMUMAS
4. DARBUOTOJAI
5. ERASMUS PROGRAMA
6. ES STRUKTŪRINIŲ FONDŲ IR KT. PROJEKTAI
 - 6.1. „KIETIEJI“ PROJEKTAI (nauda)
 - 6.2. „MINKŠTIEJI“ PROJEKTAI (nauda)**
 - 6.3. KOLEGIJA PARTNERĖ (nauda)
7. FINANSAI
8. IŠVADOS
9. IŠŠŪKIAI

Igyvendintas projektas (1) Strategija

➤ rezultatas

- ❖ Suformuluota **vizija, misija, vertybės**
- ❖ Parengta ir patvirtinta kolegijos **integruotos plėtros strategija 2012-2021 m.**

➤ nauda

- Kryptinga kolegijos veikla
- Tikslesnis veiklų planavimas
- Efektyvesnis lėšų paskirtymas

Igyvendinami projektai (1)

Studijų programų tobulinimas

➤ rezultatas

- ❖ **12** atnaujinta studijų programų,
iš jų:
- ❖ **10** studijų programų akreditavo tarptautinė aukštojo mokslo vertinimo agentūra EVALAG
- ❖ **2** studijų programos vertino nepriklausomi ekspertai

➤ nauda

- Tarptautinis oficialus kokybės pripažinimas
- Didėja darbdavių pasitikėjimas kolegija
- Didėja kolegijos akademinės bendruomenės atsakomybė

Įgyvendinami projektai (2)

Studijų programų aprūpinimas metodine medžiaga

➤ rezultatas

❖ **98** pavadinimų metodinės priemonės, t. y.

43,3 proc. padidėjo studijų programų metodinis aprūpinimas

➤ nauda

- Studijos labiau orientuotos į studentą
- Didėja studentų savarankiško darbo lankstumas
- Keičiasi mokymo(si) metodai
- Didėja studentų pasitenkinimas studijų kokybe
(8 proc. pagal apklausų rezultatus)

Įgyvendinami projektai (3)

Dėstytojų kvalifikacijos tobulinimas

➤ rezultatas

- ❖ **108** dėstytojai dalyvavo mokymuose
- ❖ **1** dėstytojo kvalifikacijos tobulinimui skirta **≈ 2164,62 Lt**
- ❖ **44** dėstytojai dalyvavo stažuotėse
- ❖ **1** dėstytojo stažuotei skirta **≈ 2827,24 Lt**

➤ nauda

- Dėstymo metodų įvairovė
- Didėja studentų motyvacija studijoms

Igyvendinamas projektas Studijų kokybės sistema

➤ rezultatas

- ❖ Parengtas Kokybės vadovas
- ❖ Apibrėžti veiklos procesai ir numatyti veiklos rodikliai
- ❖ Kokybės vadybos sistema susieta su kolegijos integruotos plėtros strategija.

➤ nauda

- Į kokybės tobulinimą įsitraukia visi kolegijos darbuotojai
- Tikslesnis funkcijų paskirtymas ir ataskomybės priskyrimas
- Neatitikčių valdymas numatant prevencinius ir korekcinis veiksmus
- Puoselėjama kokybės kultūra

Darbuotojų kvalifikacijos tobulinimas

➤ rezultatas

- ❖ **22** darbuotojai dalyvavo mokymuose
- ❖ **1** darbuotojo kvalifikacijos tobulinimui skirta **≈ 1955,60Lt**

- ❖ **5** darbuotojai dalyvavo stažuotėse
- ❖ **1** darbuotojo stažuotei skirta **≈ 6770,20Lt**

➤ nauda

- **Didėja darbo veiklos efektyvumas**
- **Didėja darbuotojų atsakomybė**




TURINYS

1. KOLEGIJA
2. STUDENTAI
3. ABSOLVENTŲ ĮSIDARBINAMUMAS
4. DARBUOTOJAI
5. ERASMUS PROGRAMA
6. ES STRUKTŪRINIŲ FONDŲ IR KT. PROJEKTAI
 - 6.1. „KIETIEJI“ PROJEKTAI (nauda)
 - 6.2. „MINKŠTIEJI“ PROJEKTAI (nauda)
 - 6.3. KOLEGIJA PARTNERĖ (nauda)**
7. FINANSAI
8. IŠVADOS
9. IŠŠŪKIAI

9 projektų partnerė



**Lietuvos
pramonininkų
konfederacija**



Mokymo institucijos

Vilniaus universitetas

VU Karjeros centras

Kauno kolegija

Socialinių mokslų kolegija

Vilniaus geležinkelio transporto ir verslo paslaugų mokykla



Asociacijos

NETA

LINAVA

LINPRA

Projektas su Vilniaus geležinkelio transporto ir verslo paslaugų mokykla

➤ rezultatas

❖ GTF įrengtos **2** naujos laboratorijos už **2,6 mln Lt**

➤ nauda

- Modernizuota studijų bazė
- Gerėja studentų praktinio parengimo kokybė
- Naujų kvalifikacijos tobulinimo programų rengimas AB „Lietuvos geležinkeliai“ darbuotojams

Projektas su Kauno kolegija (dėstytojų kompetencijos ugdymas)

➤ rezultatas

- ❖ Informacinių-komunikacinių technologijų ir anglų kalbos mokymuose dalyvavo **17** katedros vedėjų ir **48** dėstytojai. **1** katedros vedėjas dalyvavo stažuotėje užsienyje

➤ nauda

- Užsienio kalbos įgūdžių tobulinimas leidžia dėstytojams įsijungti į tarptautinę veiklą
- Sudarytos studentams sąlygos bendrauti su dėstytojais virtualioje aplinkoje



TURINYS

1. KOLEGIJA
2. STUDENTAI
3. ABSOLVENTŲ ĮSIDARBINAMUMAS
4. DARBUOTOJAI
5. ERASMUS PROGRAMA
6. ES STRUKTŪRINIŲ FONDŲ IR KT. PROJEKTAI
 - 6.1. „KIETIEJI“ PROJEKTAI (nauda)
 - 6.2. „MINKŠTIEJI“ PROJEKTAI (nauda)
 - 6.3. KOLEGIJA PARTNERĖ (nauda)
- 7. FINANSAI**
8. IŠVADOS
9. IŠŠŪKIAI

Finansai (1)

Gautos lėšos (tūkst. Lt)

2010 m.

2011 m.

Iš viso gauta lėšų

29 068,00

28 628,50

1. Valstybės biudžeto asignavimai

11 712,2

11 733,50

1.1. Mokslinių tyrimų ir studijų sistemos
modernizavimo programa

10 733,50

1.2. Valstybės švietimo strategijos
įgyvendinimo programa

1000,00

2. Pajamos už teikiamas paslaugas

6 469,7

11102,20

2.1. Panaudota Specialiajai švietimo plėtros
programai

8368,80

2.2. Pajamų įmokų likutis

2733,40

Finansai (2)

Gautos lėšos (tūkst. Lt)

2010 m.

2011 m.

| | | |
|--|------------------|------------------|
| 3. Kitos tikslinės valstybės biudžeto lėšos | 2959,8 | 840,0 |
| 3.1. ES struktūrinių fondų remiami projektai | | 747,8 |
| 3.2. Mokslinių tyrimų ir studijų sistemos modernizavimo programa | | 15,0 |
| 3.4. Erasmus parama neigaliesiems | | 77,2 |
| 4. Kitos tikslinės lėšos | 7 926,3 | 4 952,8 |
| 4.1. ES struktūrinių fondų remiami projektai | | 4 627,4 |
| 4.2. Erasmus, Leonardo da Vinči programos ir pan. | | 325,4 |
| Iš viso gauta lėšų | 29 068,00 | 28 628,50 |

Finansai (3)

2010 m.

2011 m.

Pokytis

Pajamos už teikiamas paslaugas (tūkst. Lt)

6 363,9 6 232,2 ↓ 2,07%

Įmokos už studijas

4033,7 3924,4

Įmokos už bendrabučio nuomą

1492,7 1503,9

Įmokos už patalpų nuomą

228,4 206,6

Kitos įmokos

609,1 597,3

Finansai (4)

2010 m.

2011 m.

Pokytis

**Lėšos ilgalaikiam turtui
įsigyti ir pagerinti** (tūkst. Lt)

10 368,30

11 352,70

↑ 9,5%

Pastatų renovacijai bei
kapitaliniam remontui

8649,70

4011,7

Pastatų einamajam remontui
rangos būdu

1192,20

1840,1

Ilgalaikiam turtui įsigyti

526,40

5500,9

Finansai (5)

| | |
|---|---------------|
| Pastatų renovacija bei kapitalinis remontas (tūkst. Lt) | 4011,7 |
|---|---------------|

| | |
|-----------------|--------|
| Mokymo pastatai | 2577,5 |
|-----------------|--------|

| | |
|--------------|--------|
| Bendrabučiai | 1127,3 |
|--------------|--------|

| | |
|----------------|-------|
| Kiti statiniai | 306,9 |
|----------------|-------|

Finansai (6)

| | |
|---|---------------|
| Pastatų einamasis remontas (tūkst. Lt) | 1840,1 |
|---|---------------|

| | |
|-----------------|--------|
| Mokymo pastatai | 1045,4 |
|-----------------|--------|

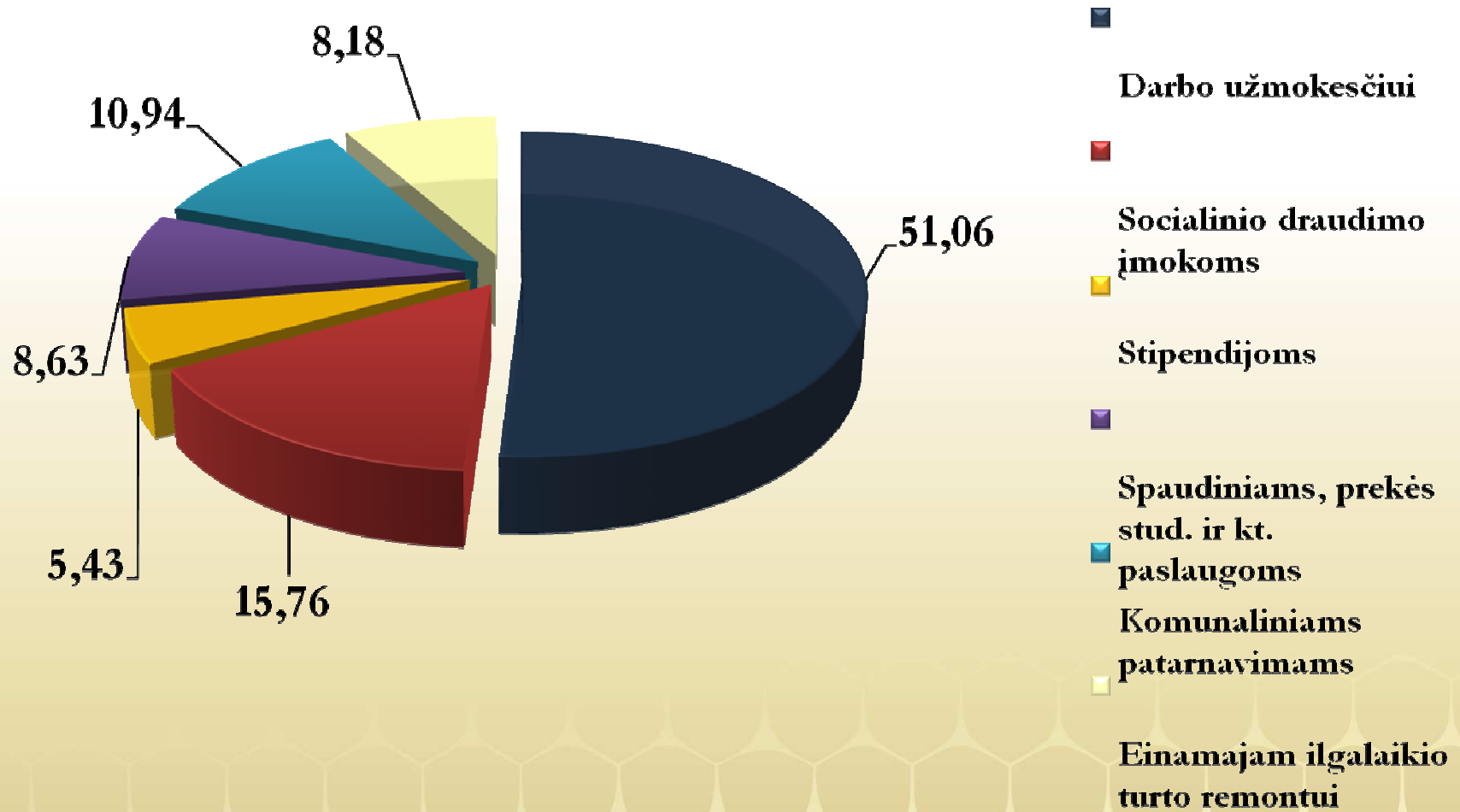
| | |
|--------------|-------|
| Bendrabučiai | 794,7 |
|--------------|-------|

Finansai (7)

| | |
|---|----------------|
| Ilgalaikiam turtui įsigyti (tūkst. Lt) | 5500,90 |
| Kompiuterinės programos ir licencijos | 1092,7 |
| Multimedijos, spausdintuvai, projektoriai ir pan. | 134,3 |
| Kompiuterinė įranga | 432,7 |
| Laboratorinė įranga | 1988,6 |
| Infrastruktūros statiniai | 228,1 |
| Baldai | 45,4 |
| Bibliotekos fondas | 631,4 |
| Bibliotekos knygų apsaugos sistema | 339,2 |
| Ūkinis inventorių | 89,2 |
| Kitas nematerialus turtas | 519,3 |

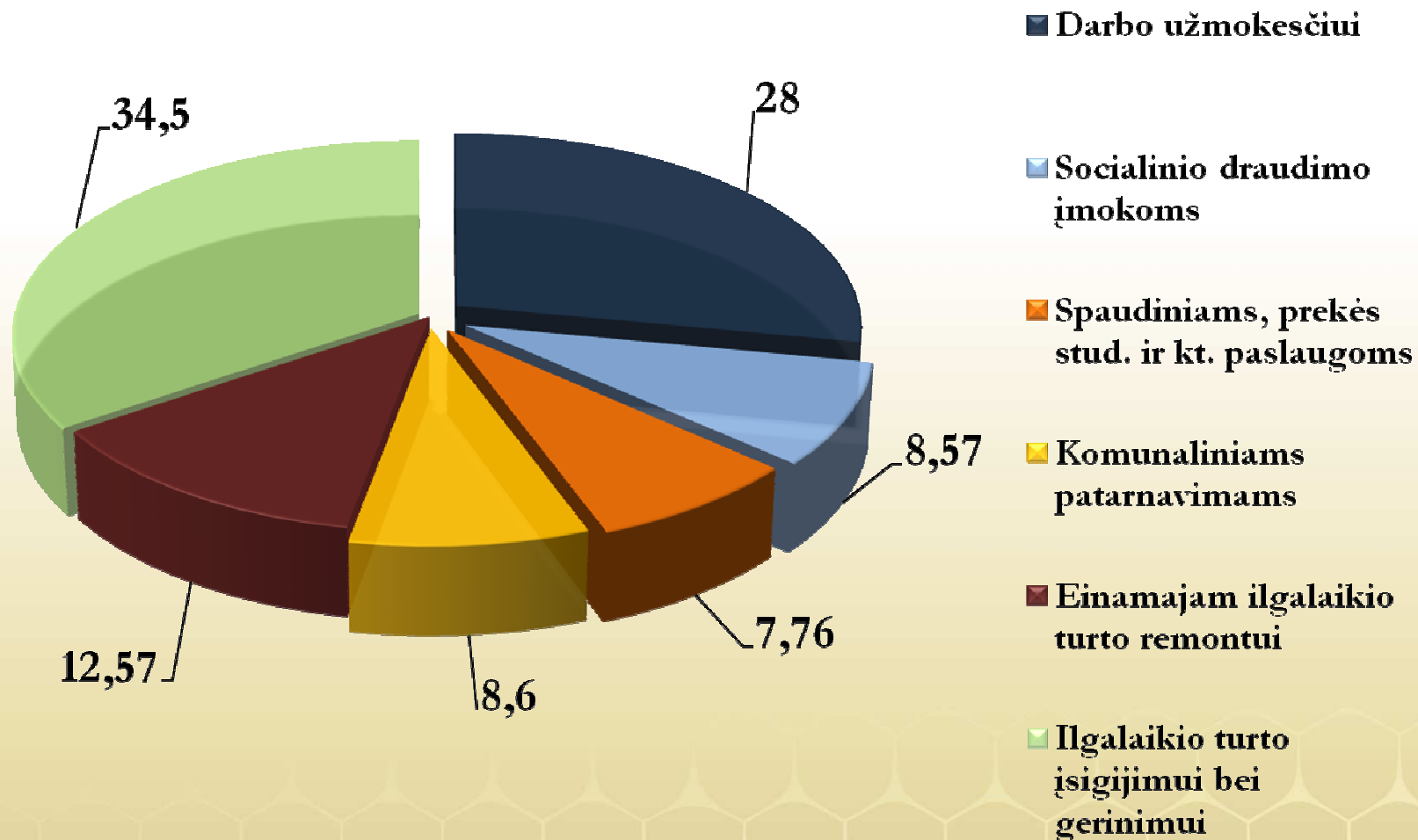
Finansai (8)

Mokslinių tyrimų ir studijų sistemos modernizavimo (valstybės biudžeto lėšos) programos lėšų panaudojimas (proc.)



Finansai (8)

Specialiosios švietimo plėtros programo lėšų panaudojimas (proc.)





TURINYS

1. KOLEGIJA
2. STUDENTAI
3. ABSOLVENTŲ ĮSIDARBINAMUMAS
4. DARBUOTOJAI
5. ERASMUS PROGRAMA
6. ES STRUKTŪRINIŲ FONDŲ IR KT. PROJEKTAI
 - 6.1. „KIETIEJI“ PROJEKTAI (nauda)
 - 6.2. „MINKŠTIEJI“ PROJEKTAI (nauda)
 - 6.3. KOLEGIJA PARTNERĖ (nauda)
7. FINANSAI
- 8. IŠVADOS**
9. IŠŠŪKIAI

Išvados (1)

| | 2010 m. | 2011 m. | Pokytis |
|---|-----------------|-----------------|-----------------|
| VALSTYBĖS BIUDŽETO ASIGNAVIMAI tūkst. Lt | 16462,60 | 19102,30 | ↑ 16,03% |
| Darbo užmokestis | 7722,70 | 7820,80 | ↑ 1,27% |
| Socialinis draudimas | 2372,50 | 2409,20 | ↑ 1,55% |
| Stipendijos | 541,10 | 582,80 | ↑ 7,71% |
| Komunalinės paslaugos | 2273,80 | 1894,10 | ↓ 16,70% |
| Ilgalaikio turto įsigijimas | 1356,0 | 2888,70 | ↑ 113,03% |
| Einamasis ilgalaikio turto remontas | 1113,70 | 1932,00 | ↑ 73,48% |
| Kitos išlaidos | 1082,80 | 1574,70 | ↑ 45,43% |

Išvados (2)

| | |
|--|-----------------------|
| Vidutinis studentų skaičius (Vidutinis studentų skaičius sumažėjo 254) | 2852 |
| Vieno studento vidutinė parengimo kaina (Lt) | 4080,0/ 6390,0 |
| Stipendijas gavo (stud.) | 479 |
| Vidutinė stipendija (Lt/mėn.) (Vidutinė mėnesio stipendija sumažėjo nuo 238 Lt iki 230 Lt) | 230,35 |
| Vidutinis pedagogų darbo užmokestis (Lt/mėn.) | 2315,83 |
| Vidutinis kitų darbuotojų darbo užmokestis (Lt/mėn.) | 1548,44 |



TURINYS

1. KOLEGIJA
2. STUDENTAI
3. ABSOLVENTŲ ĮSIDARBINAMUMAS
4. DARBUOTOJAI
5. ERASMUS PROGRAMA
6. ES STRUKTŪRINIŲ FONDŲ IR KT. PROJEKTAI
 - 6.1. „KIETIEJI“ PROJEKTAI (nauda)
 - 6.2. „MINKŠTIEJI“ PROJEKTAI (nauda)
 - 6.3. KOLEGIJA PARTNERĖ (nauda)
7. FINANSAI
8. IŠVADOS
- 9. IŠŠŪKIAI**

Kontingento formavimas

Dėstytojų kvalifikacija

Studijų programų tarptautiškumo didinimas

Studentų, dėstytojų judumo pagal Erasmus programą didinimas

Studijų programų rentabilumo užtikrinimas

Gretutinės krypties studijų organizavimas

Sisteminis dėmesys kokybei

